Vážení přátelé,

další, v pořadí šestnáctá ročenka se věnuje sezóně 2011. Tento rok byl stříbrným rokem na mistrovstvích Evropy mládeže. Devětkrát za sebou jsme se během tří let podívali do finále mládežnických ME. Navíc jsme letos získali pozvání od MLB na profesionální World Baseball Classic a ve světovém žebříčku třetím rokem udrželi skvělé 20. místo.

Junioři začali svoji cestu za úspěchem nenápadně pod vedením nového hlavního trenéra ČBA Andyho Berglunda. Do Španělska na ME nejeli jako favorité, ale vytrvali až do konce každého zápasu, což se nakonec vyplatilo. V klíčových zápasech rozdrtili Francii, v semifinále přehráli Německo a odehráli dobré finále s Holandskem. Získali jsme tak největší dosavadní úspěch v této prestižní kategorii, navíc postupové místo na MS, a nechali za sebou jak Itálii, tak domácí Španělsko. Nečekané úspěchy jsou nejsladší.

Kadeti hráli ME na domácí půdě v Třebíči a Brně. Ve skupině si poradili s nepříjemným Ruskem a postoupili opět do bojů o medaile. Semifinále přineslo nevídanou a šťastnou bitvu s Německem. Ve finále proti Itálii jsme dlouho vedli, ale došly nám síly. Žáci měli těžkou misi na turnaji v Bělorusku. Postupem do finále ji zvládli, avšak po druhé finálové porážce máme Rusku co vracet.

Senioři toho v roce bez mistrovství Evropy moc neodehráli, ale předvedli ambiciózní hru na PBT. Zvlášť se cení výrazná vítězství nad Francií. Další rok bude tou pravou prověrkou kvality při ME v Holandsku a kvalifikaci na World Baseball Classic.

Domácí ligová sezóna přinesla titul Technice Brno, která v dramatickém finále sesadila z trůnu Draky Brno. Extraliga se ukázala jako velmi kvalitní soutěž. V základní části dlouho vedla Kotlářka Praha před Draky Brno. Nakonec Draci vyhráli základní část, právě před pražskou Kotlářkou. Technika skončila na třetím místě. Eagles postoupili do semifinále z posledního postupového místa (4. po základní části). O úrovni domácí soutěže svědčí i ten fakt, že budeme mít dva účastníky v elitních CEB soutěžích. A to společně s Itálií, Holandskem a Německem, což je společnost, kde bychom prostě chtěli být.

Rozvoj zaznamenaly soutěže těch nejmladších, a tak s potěšením zjišťujeme, že o baseball je díky novým kategoriím zájem i v mládežnickém věku, kde dochází k příjemnému nárůstu našich členů.

Rok 2011 byl tak jako každý rok rokem mnoha akcí v České republice. Pořádali jsme po Španělsku prestižní turnaj evropských klubů Final Four a získali velmi dobré hodnocení. Při pořadatelství ME kadetů jsme kromě standardu Brna dokázali nabídnout a prezentovat i Třebíč s novým stadionem. Další premiérou byla European Big League Tour hvězd MLB v Praze, která přilákala mnoho zájemců. Nesmíme zapomenout ani na EBCA kliniku a jubilejní 30. ročník Pražského baseballového týdne.

V červenci příštího roku připravujeme v ČR celou sérii mezinárodních akcí (ME žáků, kadetů a hráčů do 21 let).

Na závěr bych chtěl za celý VV ČBA poděkovat za Vaši podporu baseballu nejenom v roce 2011, ale především Vás pozvat na všechny mládežnické akce v ČR.

Domácí soutěže
Czech Competitions

Extraliga 2011
Extra League 2011

1.	Technika Brno
2.	Draci Brno
3.	Kotlářka Praha
4.	Eagles Praha
5.	Arrows Ostrava
6.	VSK Express Brno
7.	Cardion Hroši Brno
8.	Skokani Olomouc

cena ***trophy of***

Miroslav Vojtíšek

nejlepší pálkař *best hitter*

Martin Červenka

Aleš Hrabě

nejvíce homerunů *most homeruns*

Jiří Marek

Vavruša - Sport

nejlepší nadhazovač *best pitcher*

Patrick Ahearne

Jim Jones

talent roku *talent of the year*

Richard Sázavský

Louisville Slugger

nejlepší hráč play-off *best play-off player*

Roger Deago

Extraliga 2011 - základní část
Extra League 2010 - regular season

	Draci	Kotlářka	Technika	Eagles	Arrows	Express	Skokani	Hroši	G	W	L	PCT	R	R-
Draci Brno		5 - 9	**16 - 1**	11 - 1	**7 - 0**	15 - 4	27 - 1	12 - 2	35	28	7	800	335	126
		0 - 4	10 - 7	10 - 1	**6 - 4**	1 - 3	4 - 5	11 - 4						
		4 - 8	**4 - 3**	**14 - 1**	9 - 6	**13 - 6**	**11 - 3**	**7 - 0**						
		5 - 4	18 - 5	**11 - 0**	18 - 8	**1 - 3**	**8 - 3**	**12 - 3**						
		7 - 2	9 - 6	**15 - 5**	11 - 3	5 - 6	12 - 0	**6 - 5**						
Kotlářka Praha	**9 - 5**		4 - 7	**11 - 4**	0 - 9	**5 - 4**	7 - 3	**6 - 3**	35	25	10	714	240	167
	4 - 0		5 - 1	3 - 13	12 - 4	**8 - 3**	5 - 2	**9 - 1**						
	8 - 4		**8 - 6**	6 - 7	**8 - 10**	12 - 0	**6 - 5**	8 - 3						
	4 - 5		**8 - 6**	**8 - 7**	**11 - 1**	7 - 2	**8 - 5**	6 - 1						
	2 - 7		1 - 11	**6 - 3**	**4 - 7**	**7 - 6**	**14 - 0**	**10 - 12**						
Technika Brno	1 - 16	**7 - 4**		**3 - 2**	14 - 7	2 - 7	**11 - 10**	17 - 5	35	22	13	629	252	197
	7 - 10	**1 - 5**		**15 - 5**	2 - 4	5 - 12	**9 - 1**	9 - 5						
	3 - 4	6 - 8		6 - 1	**9 - 4**	6 - 3	4 - 1	**5 - 2**						
	5 - 18	6 - 8		3 - 4	**5 - 4**	**9 - 8**	9 - 5	**12 - 2**						
	6 - 9	11 - 1		**6 - 5**	12 - 4	**9 - 6**	11 - 0	6 - 7						
Eagles Praha	**1 - 11**	4 - 11	2 - 3		0 - 10	5 - 8	**7 - 2**	6 - 10	35	20	15	571	201	209
	1 - 10	13 - 3	5 - 15		7 - 4	9 - 3	**7 - 0**	4 - 2						
	1 - 14	**7 - 6**	**1 - 6**		**8 - 2**	**1 - 0**	5 - 1	**11 - 1**						
	0 - 11	7 - 8	**4 - 3**		**9 - 7**	**12 - 7**	9 - 4	**7 - 6**						
	5 - 15	3 6	5 - 6		**9 - 8**	7 - 2	**11 - 1**	**8 3**						
Arrows Ostrava	0 - 7	**9 - 0**	**7 - 14**	**10 - 0**		4 - 0	**10 - 23**	16 - 4	35	17	18	486	222	232
	4 - 6	**4 - 12**	**4 - 2**	**4 - 7**		7 - 14	**5 - 2**	5 - 1						
	6 - 9	10 - 8	4 - 9	2 - 8		**6 - 3**	12 - 1	**7 - 3**						
	8 - 18	1 - 11	4 - 5	7 - 9		**11 - 5**	9 - 1	**6 - 4**						
	3 - 11	7 - 4	**4 - 12**	8 - 9		3 - 4	**9 - 4**	6 - 2						
VSK Express Brno	**4 - 15**	4 - 5	**7 - 2**	**8 - 5**	**0 - 4**		6 - 7	3 - 5	35	14	21	400	209	236
	3 - 1	3 - 8	**12 - 5**	**3 - 9**	**14 - 7**		13 - 14	13 - 6						
	6 - 13	**0 - 12**	**3 - 6**	0 - 1	3 - 6		**13 - 8**	1 - 8						
	3 - 1	**2 - 7**	8 - 9	7 - 12	5 - 11		**9 - 5**	**12 - 2**						
	6 - 5	6 - 7	6 - 9	2 - 7	**4 - 3**		**7 - 4**	**13 - 7**						
Skokani Olomouc	**1 - 27**	**3 - 7**	10 - 11	2 - 7	23 - 10	**7 - 6**		7 - 3	35	7	28	200	161	302
	5 - 4	**2 - 5**	1 - 9	0 - 7	2 - 5	**14 - 13**		11 - 1						
	3 - 11	5 - 6	**1 - 4**	**1 - 5**	**1 - 12**	8 - 13		**9 - 10**						
	3 - 8	5 - 8	**5 - 9**	**4 - 9**	**1 - 9**	5 - 9		**4 - 5**						
	0 - 12	0 - 14	**0 - 11**	1 - 11	4 - 9	4 - 7		9 - 5						
Cardion Hroši Brno	**2 - 12**	3 - 6	**5 - 17**	**10 - 6**	**4 - 16**	**5 - 3**	**3 - 7**		35	7	28	200	143	294
	4 - 11	1 - 9	**5 - 9**	**2 - 4**	**1 - 5**	**6 - 13**	**1 - 11**							
	0 - 7	**3 - 8**	2 - 5	1 - 11	3 - 7	**8 - 1**	10 - 9							
	3 - 12	**1 - 6**	2 - 12	6 - 7	4 - 6	2 - 12	5 - 4							
	5 - 6	12 - 10	**7 - 6**	3 - 8	**2 - 6**	7 - 13	**5 - 9**							

tučně jsou uvedena domácí utkání
home games are bold

All Star Game Draci Brno - Extraliga / *Extra League* **11 - 6**

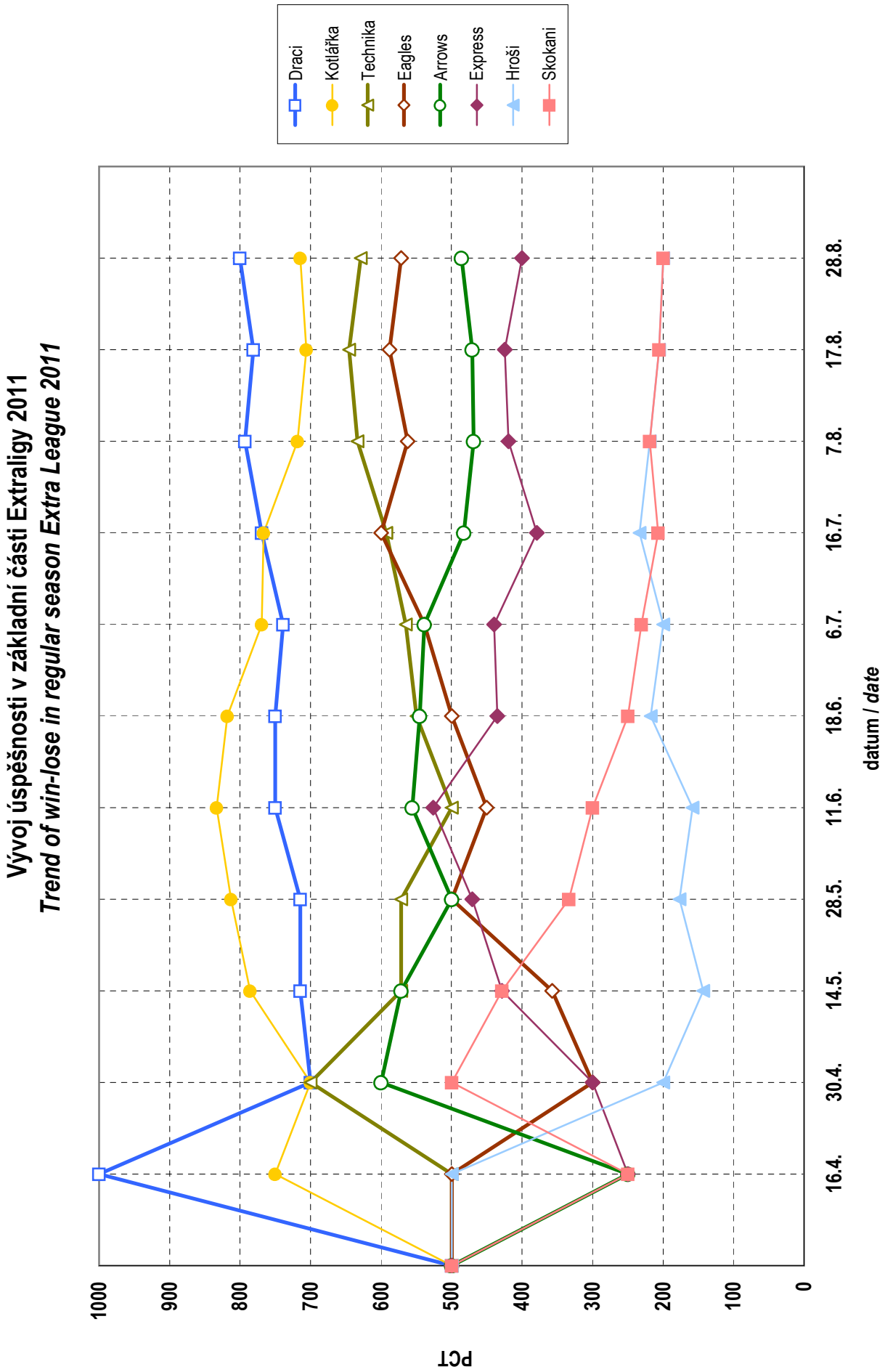
Vývoj úspěšnosti v základní části Extraligy 2011
Trend of win-lose in regular season Extra League 2011
Draci
Kotlářka
Technika
Eagles
Arrows
Express
Hroši
Skokani
PCT
1000
900
800
700
600
500
400
300
200
100
0
16.4.
30.4.
14.5.
28.5.
11.6.
18.6.
6.7.
16.7.
7.8.
17.8.
28.8.
datum / date

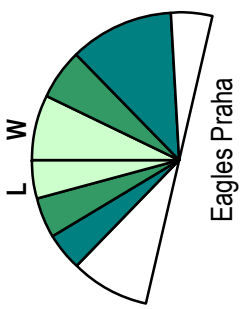

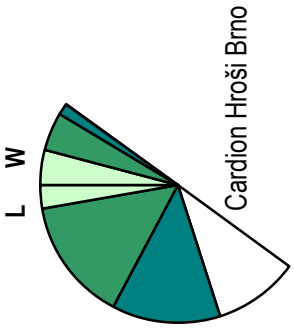

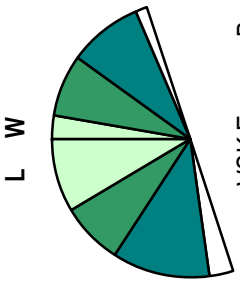

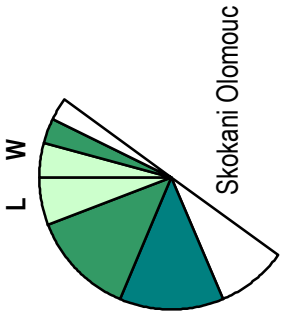

Utkání Extraligy 2011 podle rozdílu skóre
Games of Extra League 2011, by runs difference

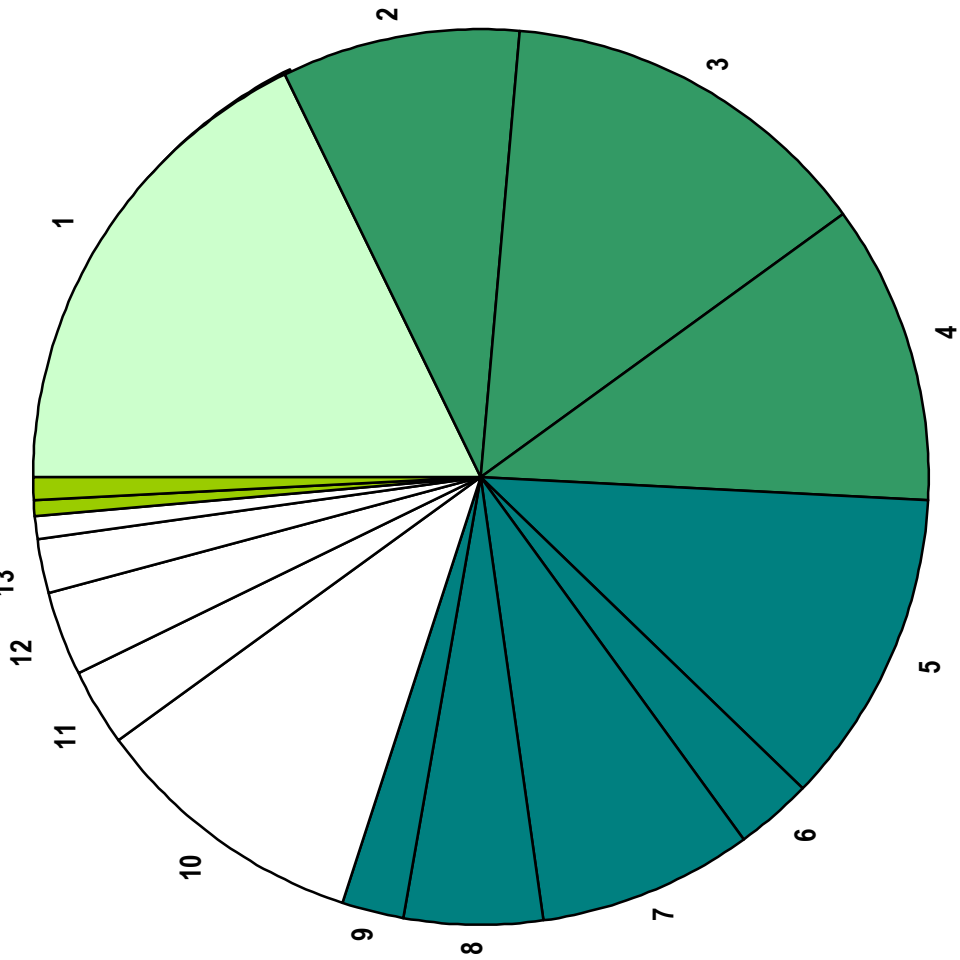

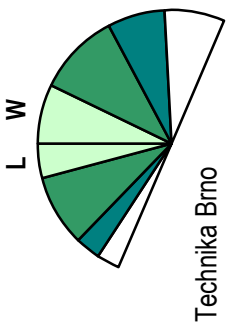

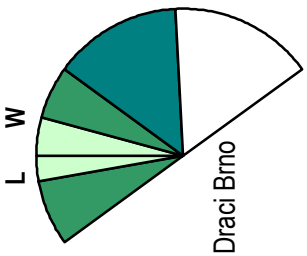

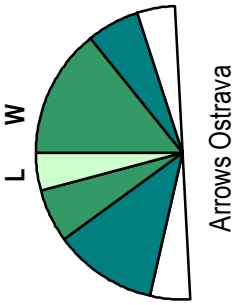

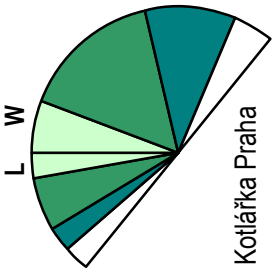

Extraliga 2011 - základní část
Extra League 2011 - regular season

H

53 Schneider Martin, Dra
53 Derhak Alexandr, Dra
53 Janíček Tomáš, Exp
52 Marek Jiří, Tech
50 Malík Jakub, Arr
50 Lawman Matthew, Tech
46 Vystrčil Milan, Exp
46 Hajtmar Jakub, Dra
46 Baroch Petr, Kot
45 Drong Martin, Arr

BA
(AB»49)

452 Červenka Martin, Kot
434 Schneider Martin, Dra
433 Síla Petr, Kot
431 Simmons Robert, Sko
426 Marek Jiří, Tech
400 Malík Jakub, Arr
398 Derhak Alexandr, Dra
394 Mráz Daniel, Tech
393 Polanský Tomáš, Dra
392 Magedanz Charles, Eag

HR

10 Marek Jiří, Tech
9 Lawman Matthew, Tech
7 Schneider Martin, Dra
7 Malik Jakub, Arr
6 Němec Radek, Arr
6 Derhak Alexandr, Dra
4 Černík Jakub, Sko
4 Sýkora Tomáš, Eag
4 Vystrčil Milan, Exp
3 4 hráči / *4 players*

TB

97 Marek Jiří, Tech
92 Derhak Alexandr, Dra
88 Schneider Martin, Dra
88 Malik Jakub, Arr
84 Lawman Matthew, Tech
70 Janíček Tomáš, Exp
69 Drong Martin, Sko
68 Vystrčil Milan, Exp
59 Němec Radek, Arr
59 Hajtmar Jakub, Dra

SLG
(AB»49)

795 Marek Jiří, Tech
774 Červenka Martin, Kot
721 Schneider Martin, Dra
704 Malík Jakub, Arr
692 Derhak Alexander, Dra
604 Lawman Matthew, Tech
567 Síla Petr, Kot
562 Vystrčil Milan, Exp
549 Magedanz Charles, Eag
533 Vavruša Daniel, Kot

BB

29 Veselý Martin, Dra
28 Kočí Michal, Tech
28 Schneider Martin, Dra
26 Polanský Tomáš, Dra
24 Biskorovajny T., MZL
22 Svoboda Tomáš, Tech
21 Mráz Daniel, Tech
21 Budský Pavel, Dra
20 3 hráči / *3 players*

OBP
(AB+BB+HP+SF»53)

555 Červenka Martin, Kot
548 Schneider Martin, Dra
537 Síla Petr, Kot
508 Simmons Robert, Sko
500 Marek Jiří, Tech
486 Malík Jakub, Arr
484 Derhak Alexander, Dra
481 Mráz Daniel, Tech
481 Polanský Tomáš, Dra
477 Magedanz Charles, Eag

RBI

45 Derhak Alexander, Dra
38 Marek Jiří, Tech
36 Lawman Matthew, Tech
35 Malík Jakub, Arr
34 Budský Pavel, Dra
31 Vystrčil Milan, Exp
30 Schneider Martin, Dra
28 Němec Radek, Arr
28 Střítecký Martin, Tech
27 Polanský Tomáš, Dra

SB

31 Schneider Martin, Dra
22 Janíček Tomáš, MZL
21 Hajtmar Jakub, Dra
14 Mráz Daniel, Tech
12 Laube Martin, Eag
12 Síla Petr, Kot
11 Ondráček Michal, Dra
11 Utěšený Jan, Sko
9 7 hráčů / 7 *players*

R

54 Schneider Martin, Dra
41 Derhak Alexander, Dra
39 Lawman Matthew, Tech
38 Kočí Michal, Tech
37 Hajtmar Jakub, Dra
35 Drong Martin, Sko
32 Janíček Tomáš, MZL
31 Svoboda Tomáš, Tech
30 Malík Jakub, Arr
29 5 hráčů / *5 players*

CG

6 Robertson Shelby, Arr
5 Hušek Matěj, Eag
4 Toufar Jakub, MZL
3 Červenka Marek
2 Deago Roger, Tech
2 Chambers Steven, Tech
1 8 hráčů / *8 players*

W

11 Červenka Marek, Kot
9 Robertson Shelby, Arr
9 Hušek Matěj, Eag
9 Blažek Jan, Kot
9 Ahearne Patrik, Dra
8 Minařík Petr, Dra
6 Toufar Jakub, Exp
6 Deago Roger, Tech
6 Chambers Steven, Tech
4 2 hráči / *2 players*

SAV

5 Brož Jan, Kot
3 Josefus Lukáš, Kot
2 Mráz Daniel, Tech
2 Chambers Steven, Tech
1 11 hráčů / *11 players*

W/L
(W+L»5)

917 Červenka Marek, Kot
900 Ahearne Patrik, Dra
818 Blažek Jan
750 Deago Roger
692 Hušek Matěj, Eag
667 Minařík Petr, Dra
667 Jonák Jakub, Eag
600 Chambers Steven, Tech
571 Lisko Michal, Arr
563 Kočí Michal, Tech

IP

116,7 Robertson Shelby, Arr
114,0 Červenka Marek, Kot
107,0 Hušek Matěj, Eag
97,7 Toufar Jakub, Exp
96,7 Blažek Jan, Kot
83,3 Černík Jakub, Sko
81,7 Svobodník Ondřej, Exp
81,0 Minařík Petr, Dra
79,3 Becker Michael, Hro
71,0 Deago Roger, Tech

K

116 Červenka Marek, Kot
81 Robertson Shelby, Arr
80 Deago Roger, Tech
77 Hušek Matěj, Eag
73 Toufar Jakub, Exp
71 Ahearne Patrik
65 Becker Michael, Hro
63 Blažek Jan, Kot
61 Mráz Daniel, Tech
59 Černík Jakub, Sko

ERA
(IP»39,0)

0,52 Ahearne Patrik, Dra
1,66 Červenka Marek, Kot
1,77 Blažek Jan, Kot
2,70 Mráz Daniel, Tech
2,78 Hušek Matěj, Eag
2,92 Deago Roger, Tech
3,05 Střítecký Martin, Tech
3,42 Lisko Michal, Exp
3,50 Toufar Jakub, MZL
3,52 Becker Michael, Hro

PO

270 Kočí Michal, Tech
267 Utěšený Jan, Sko
260 Němec Radek, Arr
210 Homolka Jan, Eag
204 Budský Pavel, Dra
200 Winkler David, MZL
199 Orálek Jan, Tech
197 Kužma Ján, Hro
183 Derhak Alexander, Tech
155 Tylš Jan, Kot

A

94 Lawman Matthew, Tech
91 Drong Martin, Sko
84 Jablonka Ján, Exp
82 Baroch Petr, Kot
80 Svoboda Tomáš, Tech
78 Schneider Martin, Dra
74 Drábek Jan, Eag
69 Blažek Jan, Kot
67 Jelínek Martin, Exp
61 2 hráči / *2 players*

FA
(PO+A+E»59)

1000 Chroust Radim, Dra
991 Budský Pavel, Dra
990 Kočí Michal, Tech
990 Orálek Jan, Tech
988 Biskorovajny T., Exp
988 Malík Jakub, Arr
987 Klimes Aleš, Exp
986 Kremláček M., Dra
986 Papež Vojtěch, Exp
984 2 hráči / *2 players*

Extraliga 2011 - základní část
Extra League 2011 - regular season

	pálkař / *hitter*		H	AB	BA
1	Červenka Martin	Kot	28	62	452
2	Schneider Martin	Dra	53	122	434
3	Síla Petr	Kot	29	67	433
4	Simmons Robert	Sko	22	51	431
5	Marek Jiří	Tech	52	122	426
6	Malík Jakub	Arr	50	125	400
7	Derhak Alex.	Dra	53	133	398
8	Mráz Daniel	Tech	41	104	394
9	Polanský Tomáš	Dra	35	89	393
10	Veselý Martin	Dra	40	102	392
	Magedanz Char.	Eag	20	51	392
12	Vavruša Daniel	Kot	36	92	391
13	Vystrčil Milan	Exp	46	121	380
14	Janíček Tomáš	Exp	53	140	379
15	Kužma Ján	Hro	42	112	375
	Drábek Jan	Eag	39	104	375
17	Sázavský Richard	Tech	26	70	371
18	Menšík Matěj	Tech	35	95	368
	Ondráček Michal	Dra	28	76	368
20	Lawman Matthew	Tech	50	139	360
21	Břeň Michal	Hro	24	67	358
22	Hajtmar Jakub	Dra	46	131	351
23	Baroch Petr	Kot	46	132	348
24	Jablonka Jan	Exp	33	95	347
25	Kaplan Jakub	Arr	41	119	345
26	Budský Pavel	Dra	38	110	345
27	Aubrecht Jiří	Kot	40	118	339
28	Dubový Arnošt	Dra	29	87	333
29	Winkler David	Exp	32	99	323
30	Kočí Michal	Tech	38	118	322
31	Hubatka František	Hro	37	115	322
32	Navrátil Aleš	Arr	43	135	319
33	Barrios Basilio	Eag	37	116	319
34	Biskorovajny T.	Exp	40	126	317
35	Kovařík Jiří	Sko	39	123	317
36	Sýkora Tomáš	Eag	35	112	313
37	Moravec Petr	Kot	26	83	313
38	Sowell Gabriel	Eag	25	81	309
39	Drong Martin	Arr	45	146	308
40	Homolka Jan	Eag	32	104	308
41	Laube Martin	Eag	35	115	304
42	Šůcha Matěj	Kot	31	103	301
43	Roger Deago	Tech	15	50	300
44	Veselý Michal	Sko	30	102	294
45	Matuška Adam	Kot	30	104	288
46	Vondřička Jan	Kot	15	53	283
47	Pelzl Rudolf	Eag	26	93	280
48	Jelínek Martin	Exp	37	133	278
49	Němec Radek	Arr	32	118	271
50	Černík Jakub	Sko	26	96	271
51	Sova Marek	Sko	23	87	264
52	Zdražil Miroslav	Exp	26	99	263

	nadhazovač/*pitcher*		ER	IP	ERA
1	Ahearne Patrik	Dra	4	69,1	0,52
2	Červenka Marek	Kot	21	114,0	1,66
3	Blažek Jan	Kot	19	96,2	1,77
4	Mráz Daniel	Tech	19	63,1	2,70
5	Hušek Matěj	Eag	33	107,0	2,78
6	Roger Deago	Tech	23	71,0	2,92
7	Střítecký Martin	Tech	14	41,1	3,05
8	Lisko Michal	Arr	26	68,1	3,42
9	Toufar Jakub	Exp	38	97,2	3,50
10	Becker Michael	Hro	31	79,1	3,52
11	Minařík Petr	Dra	32	81,0	3,56
12	Chambers Steven	Tech	25	62,2	3,59
13	Robertson Shelby I	Arr	48	116,2	3,70
14	Gál Jiří	Arr	19	45,1	3,77
15	Veselý Lukáš	Sko	23	54,2	3,79
16	Jonák Jakub	Eag	22	51,0	3,88
17	Navrátil Richard	Hro	22	50,2	3,91
18	Navrátil David	Hro	24	53,1	4,05
19	Tomek Jan	Dra	21	44,0	4,30
20	Svobodník Ondřej	Exp	42	81,2	4,63
21	Černík Jakub	Sko	43	83,1	4,64
22	Homolka Jan	Eag	30	52,0	5,19
23	Driver Justin	Sko	31	53,1	5,23
24	Gajdoš Marian	Exp	29	44,1	5,89
25	Sowell Gabriel	Eag	30	45,1	5,96
26	Žondra Tomáš	Hro	34	42,2	7,17
27	Šimek Jiří	Sko	33	40,1	7,36
28	Papež Vojtěch	Exp	41	44,2	8,26
	Schneider Martin	Dra	0	4,0	0,00
	Menšík Matěj	Tech	0	3,1	0,00
	Dupal Kryštof	Kot	0	3,0	0,00
	Vavruša Daniel	Kot	0	2,0	0,00
	Vondřička Jan	Kot	0	1,2	0,00
	Červinka Tomáš	Dra	0	1,0	0,00
	Sochor Jan	Kot	0	1,0	0,00
	Vančura Jakub	Kot	0	1,0	0,00
	Šmidt Viktor	Eag	0	0,1	0,00
	Chroust Radim	Dra	2	17,1	1,04
	McCarthy Gregory	Dra	3	21,0	1,29
	Novák Jan	Kot	2	9,1	1,93
	Matuška Jakub	Kot	2	8,2	2,08
	Čudovský Jakub	Hro	6	25,0	2,16
	Nickl Petr	Sko	1	4,0	2,25
	Sobotka Michal	Dra	2	7,0	2,57
	Berger Lucian	Tech	5	16,0	2,81
	Ižold Jakub	Dra	2	6,1	2,84
	Veselý Martin	Dra	2	6,0	3,00
	Jelínek Vojtěch	Dra	11	31,0	3,19
	Antoš Ondřej	Sko	1	2,2	3,38
	Marek Jiří	Tech	2	4,1	4,15
	Patočka Jiří	Hro	3	5,2	4,76
	Král Michael	Kot	16	27,1	5,27

	polař / *fielder*		PO	A	E	FA
1	Chroust Radim	Dra	57	4	-	1000
2	Budský Pavel	Dra	204	8	2	991
3	Kočí Michal	Tech	270	19	3	990
	Orálek Jan	Tech	199	9	2	990
5	Biskorovajny T.	Exp	82	1	1	988
6	Malík Jakub	Arr	76	3	1	988
7	Klimeš Aleš	Exp	76	2	1	987
8	Kremláček Mich.	Dra	68	3	1	986
	Papež Vojtěch	Exp	62	7	1	986
10	Navrátil Aleš	Arr	60	2	1	984
	Sýkora Tomáš	Eag	59	4	1	984
12	Menšík Matěj	Tech	49	10	1	983
13	Červenka Martin	Kot	83	25	2	982
14	Derhak Alex.	Dra	183	22	4	981
	Vančura Jakub	Kot	145	8	3	981
16	Homolka Jan	Eag	210	23	5	979
17	Kučera Martin	Arr	77	8	2	977
18	Miko Matuš	Sko	138	28	4	976
19	Němec Radek	Arr	260	9	8	971
	Paluch Przem.	Arr	124	12	4	971
	Vavruša Daniel	Kot	89	11	3	971
22	Winkler David	Exp	200	21	7	969
23	Pelzl Rudolf	Eag	132	21	5	968
24	Truesdale Joe	Arr	82	3	3	966
25	Laube Martin	Eag	80	3	3	965
26	Tylš Jan	Kot	155	8	6	964
27	Kužma Ján	Hro	197	10	8	963
	Moravec Petr	Kot	64	41	4	963
29	Barrios Basilio	Eag	75	51	5	962
30	Janíček Vojtěch	Exp	86	12	4	961
31	Utěšený Jan	Sko	267	14	12	959
32	Střítecký Martin	Tech	51	17	3	958
33	Samek Matěj	Hro	67	-	3	957
	Drábek Jan	Eag	59	74	6	957
35	Svoboda Tomáš	Tech	50	80	6	956
36	Břeň Michal	Hro	88	19	5	955
37	Blažek Jan	Kot	28	53	4	953
38	Bosý Martin	Hro	57	17	4	949
	Šůcha Matěj	Kot	54	20	4	949
40	Hubatka František	Hro	74	2	5	938
	Hajtmar Jakub	Dra	69	53	8	938
42	Jurdzin Michal	Exp	63	6	5	932
	Vystrčil Milan	Exp	54	56	8	932
44	Mráz Daniel	Tech	58	9	5	931
45	Jablonka Jan	Exp	49	84	10	930
46	Jelínek Martin	Exp	64	67	10	929
	Černík Jakub	Sko	57	8	5	929
48	Regner Robert	Tech	51	21	6	923
49	Aubrecht Jiří	Kot	76	15	8	919
	Baroch Petr	Kot	43	82	11	919
51	Janíček Tomáš	Exp	62	14	7	916
52	Lawman Matthew	Tech	53	94	14	913

Extraliga 2011 - základní část
Extra League 2011 - regular season

	pálkař / *hitter*		H	AB	BA
53	Orálek Jan	Tech	25	95	263
54	Pojer Jan	Eag	28	107	262
55	Sochor Jan	Kot	17	65	262
56	Klusáček Jiří	Exp	16	61	262
57	Chroust Přemek	Dra	19	73	260
58	Truesdale Joe	Arr	37	143	259
59	Utěšený Jan	Sko	26	102	255
60	Felkl Jan	Dra	18	71	254
	Kučera Martin	Arr	18	71	254
62	Hrušovský Karel	Dra	21	83	253
63	Svoboda Tomáš	Tech	31	123	252
64	Střítecký Martin	Tech	29	118	246
65	Čudovský Jakub	Hro	14	57	246
66	Kubovčík Martin	Arr	26	107	243
67	Baum Evan	Sko	15	62	242
68	Regner Robert	Tech	13	54	241
69	Schneider Martin	Eag	13	55	236
70	Boda Michal	Hro	20	87	230
71	Antoš Ondřej	Sko	19	83	229
72	Blažek Václav	Sko	21	95	221
73	Tylš Jan	Kot	17	77	221
74	Zelinka Martin	Tech	19	91	209
75	Miko Matuš	Sko	19	95	200
76	Bosý Martin	Hro	14	71	197
77	Vančura Jakub	Kot	12	61	197
78	Zdražil Martin	Sko	14	72	194
79	Paluch Przem.	Arr	19	99	192
80	Klimeš Aleš	Exp	13	68	191
81	Janíček Vojtěch	Exp	13	70	186
82	Samek Matěj	Hro	16	99	162
83	Kucin Jan	Hro	17	111	153
84	Dvořák Martin	Hro	9	66	136
	Vašourek Fr.	Dra	2	3	667
	Tomek Jan	Dra	1	2	500
	Zýma Michael	Eag	18	40	450
	Míček Tomáš	Arr	6	14	429
	Hušek Štěpán	Eag	3	7	429
	Pokorný Jan	Tech	3	7	429
	Borecký Lukáš	Eag	8	19	421
	Sládek Jakub	Kot	13	31	419
	Brabec Matěj	Tech	6	16	375
	Herold Martin	Eag	6	16	375
	Robertson S.	Arr	8	24	333
	Šusta Petr	Kot	8	24	333
	Dědek Vojtěch	Eag	6	18	333
	Janko Michal	Arr	4	12	333
	Vrbský Ladislav	Eag	4	12	333
	Václavek Tadeáš	Sko	1	3	333
	Driver Justin	Sko	13	41	317
	Vítek Daniel	Eag	4	13	308
	Aubrecht Ivan	Kot	14	46	304
	Dutra Emmett	Hro	6	20	300

nadhazovač/*pitcher*		ER	IP	ERA
Brož Jan	Kot	11	16,2	5,94
Kužma Ján	Hro	14	20,0	6,30
Vítek Daniel	Eag	18	25,2	6,31
Brabec Matěj	Tech	6	8,0	6,75
Vykoukal Marko	Arr	28	35,0	7,20
Prokop Richard	Eag	7	8,2	7,27
Kohout Michal	Sko	18	22,0	7,36
Václavek Tadeáš	Sko	6	7,0	7,71
Zdražil Martin	Sko	7	8,0	7,88
Burian Michal	Tech	3	3,1	8,10
Josefus Lukáš	Kot	14	14,2	8,59
Juněc Tomáš	Arr	3	3,0	9,00
Kočí Michal	Tech	12	11,1	9,53
Brychta Matěj	Exp	21	18,1	10,31
Kubát Leoš	Exp	5	4,1	10,38
Hon Ondřej	Arr	30	24,1	11,10
Hernandez Alb.	Hro	9	7,0	11,57
Kraut Svatoslav	Hro	7	5,1	11,81
Šůcha Matěj	Kot	4	3,0	12,00
Zelinka Martin	Tech	4	3,0	12,00
Benátčan Dominik	Kot	8	5,2	12,71
Čapka Hynek	Exp	4	2,2	13,50
Aubrecht Jiří	Kot	1	0,2	13,50
Doležel Vojtěch	Sko	8	5,0	14,40
Holub Lukáš	Tech	14	8,2	14,54
Holický Vojtěch	Sko	12	7,0	15,43
Drong Martin	Arr	2	1,0	18,00
Procházka Radek	Exp	5	2,1	19,29
Kucin Jan	Hro	3	1,1	20,25
Vrbský Ladislav	Eag	8	2,0	36,00
Sázavský Richard	Tech	4	1,0	36,00
Schwarz Ondřej	Sko	4	0,2	54,00
Kubovčík Martin	Arr	4	0,1	108,00

	polař / *fielder*		PO	A	E	FA
53	Blažek Václav	Sko	41	69	11	909
54	Kubovčík Martin	Arr	42	54	10	906
55	Drong Martin	Arr	60	91	17	899
56	Zelinka Martin	Tech	17	43	7	896
57	Schneider Martin	Dra	40	78	14	894
58	Sova Marek	Sko	72	22	12	887
59	Veselý Michal	Sko	43	58	13	886
60	Zdražil Martin	Sko	53	47	14	877
61	Boda Michal	Hro	56	61	20	854
62	Čudovský Jakub	Hro	57	18	13	852
63	Kaplan Jakub	Arr	37	61	18	845
64	Schneider Martin	Eag	23	30	10	841
	Magedanz Char.	Eag	21	37	11	841
66	Kucin Jan	Hro	84	41	24	839
67	Ondráček Jakub	Hro	26	38	14	821
68	Dvořák Martin	Hro	25	30	13	809
	Hrušovský Karel	Dra	40	-	-	1000
	Dubový Arnošt	Dra	38	-	-	1000
	Veselý Martin	Dra	37	3	-	1000
	Šusta Petr	Kot	35	4	-	1000
	Ondráček Michal	Dra	21	1	-	1000
	Krampol Jiří	Hro	20	-	-	1000
	Červinka Tomáš	Dra	19	-	-	1000
	Měch Vladimír	Arr	16	-	-	1000
	Čapka Hynek	Exp	15	5	-	1000
	Dědek Vojtěch	Eag	13	11	-	1000
	Vondřička Jan	Kot	13	-	-	1000
	Vykoukal Michael	Arr	10	6	-	1000
	Vašourek Fr.	Dra	8	1	-	1000
	Vítek Daniel	Eag	8	4	-	1000
	Ahearne Patrik	Dra	7	9	-	1000
	Kania Richard	Eag	7	-	-	1000
	Kraut Svatoslav	Hro	7	2	-	1000
	Odstrčilík Adam	Hro	7	-	-	1000
	Žák Jakub	Tech	7	1	-	1000
	Chambers Steven	Tech	6	11	-	1000
	Matuška Jakub	Kot	6	-	-	1000
	Navrátil Richard	Hro	6	12	-	1000
	Červenka Marek	Kot	5	2	-	1000
	Ovesný Tomáš	Hro	5	17	-	1000
	Tomek Jan	Dra	5	3	-	1000
	Jonák Jakub	Eag	4	4	-	1000
	Holub Lukáš	Tech	3	3	-	1000
	Janko Michal	Arr	3	3	-	1000
	Kubát Leoš	Exp	3	1	-	1000
	Lisko Michal	Arr	3	9	-	1000
	Šimek Jiří	Sko	3	9	-	1000
	Zýma Petr	Eag	3	2	-	1000
	Fischer Jan	Kot	2	-	-	1000
	Hon Ondřej	Arr	2	2	-	1000
	Kohout Michal	Sko	2	-	-	1000
	Míček Tomáš	Arr	2	-	-	1000

Extraliga 2011 - základní část
Extra League 2011 - regular season

pálkař / *hitter*		H	AB	BA
Kremláček M.	Dra	11	38	289
Kania Richard	Eag	4	14	286
Becker Michael	Hro	9	32	281
Blažek Jan	Kot	12	43	279
Novotný Petr	Hro	12	43	279
Nickl Petr	Sko	8	30	267
Zděblo Jakub	Arr	11	44	250
Kocura Oliver	Eag	10	40	250
Červinka Tomáš	Dra	5	20	250
Műller Michal	Eag	3	12	250
Fischer Jan	Kot	2	8	250
Chadim Pavel	Dra	2	8	250
Chambers Steven	Tech	1	4	250
Žondra Tomáš	Hro	1	4	250
Janderka Petr	Hro	5	22	227
Ovesný Tomáš	Hro	5	22	227
Felkl Jan	Exp	7	31	226
Holický Vojtěch	Sko	11	49	224
Navrátil Richard	Hro	2	9	222
Chroust Radim	Dra	10	46	217
Jurdzin Michal	Exp	7	33	212
Papež Vojtěch	Exp	8	39	205
Ondráček Jakub	Hro	10	49	204
Vykoukal Michael	Arr	5	25	200
Navrátil David	Hro	1	5	200
Ševčík Richard	Exp	5	27	185
Chocholatý O.	Kot	4	22	182
Neufinger Lukáš	Hro	7	42	167
Koubek Jiří	Eag	2	13	154
Holub Lukáš	Tech	2	14	143
Jonák Jakub	Eag	1	7	143
Matuška Jakub	Kot	1	7	143
Schwarz Ondřej	Sko	1	7	143
Janoud Tomáš	Hro	6	45	133
Vítek Adam	Arr	2	15	133
Krampol Jiří	Hro	2	17	118
Kraut Svatoslav	Hro	2	17	118
Hon Ondřej	Arr	1	10	100
Čapka Hynek	Exp	1	11	091
Měch Vladimír	Arr	1	11	091
Odstrčilík Adam	Hro	1	11	091
Žák Jakub	Tech	2	23	087
Berger Lucian	Tech	-	1	000
Burian Michal	Tech	-	1	000
Doležel Vojtěch	Sko	-	1	000
Fox Šimon	Eag	-	1	000
Gál Jiří	Arr	-	1	000
Gazárek Martin	Sko	-	7	000
Holešovský Jan	Hro	-	2	000
Josefus Lukáš	Kot	-	1	000
Kohout Michal	Sko	-	3	000
Král Michael	Kot	-	1	000

nadhazovač/*pitcher*	ER	IP	ERA

polař / *fielder*		PO	A	E	FA
Műller Michal	Eag	2	1	-	1000
Roman Martin	Sko	2	-	-	1000
Svobodník Ondřej	Exp	2	13	-	1000
Šmidt Viktor	Eag	2	-	-	1000
Žondra Tomáš	Hro	2	7	-	1000
Beneš Jan	Eag	1	-	-	1000
Berger Lucian	Tech	1	3	-	1000
Nesvadba Jonáš	Kot	1	-	-	1000
Pokorný Jan	Tech	1	-	-	1000
Prokop Richard	Eag	1	-	-	1000
Sobotka Michal	Dra	1	-	-	1000
Václavek Tadeáš	Sko	1	1	-	1000
Benátčan Dominik	Kot	-	1	-	1000
Brož Jan	Kot	-	1	-	1000
Hernandez Alb.	Hro	-	2	-	1000
Ižold Jakub	Dra	-	1	-	1000
Jelínek Vojtěch	Dra	-	4	-	1000
Juněc Tomáš	Arr	-	1	-	1000
Patočka Jiří	Hro	-	1	-	1000
Procházka Radek	Exp	-	1	-	1000
Veselý Lukáš	Sko	-	13	-	1000
Zděblo Jakub	Arr	19	28	1	979
Klusáček Jiří	Exp	31	2	1	971
Hušek Matěj	Eag	2	32	1	971
Kovařík Jiří	Sko	52	4	2	966
Pojer Jan	Eag	48	8	2	966
Holický Vojtěch	Sko	19	5	1	960
Chroust Přemek	Dra	32	15	2	959
Becker Michael	Hro	5	16	1	955
Kocura Oliver	Eag	18	1	1	950
Herold Martin	Eag	13	5	1	947
Janderka Petr	Hro	17	-	1	944
Vrbský Ladislav	Eag	15	2	1	944
Minařík Petr	Dra	8	26	2	944
Toufar Jakub	Exp	3	14	1	944
Zýma Michael	Eag	26	23	3	942
Marek Jiří	Tech	44	2	3	939
Síla Petr	Kot	29	17	3	939
Sowell Gabriel	Eag	31	14	3	938
Gajdoš Marian	Exp	3	12	1	938
Felkl Jan	Dra	16	26	3	933
Janoud Tomáš	Hro	20	19	3	929
Ševčík Richard	Exp	13	-	1	929
Aubrecht Ivan	Kot	12	-	1	923
Roger Deago	Tech	6	17	2	920
Matuška Adam	Kot	38	2	4	909
Neufinger Lukáš	Hro	20	0	2	909
Felkl Jan	Exp	19	16	4	897
Nickl Petr	Sko	7	19	3	897
Borecký Lukáš	Eag	17	-	2	895
Baum Evan	Sko	24	-	3	889
Gál Jiří	Arr	2	6	1	889

Extraliga 2011 - základní část
Extra League 2011 - regular season

pálkař / *hitter*		H	AB	BA
Kubát Leoš	Exp	-	1	000
Minařík Petr	Dra	-	4	000
Nesvadba Jonáš	Kot	-	1	000
Roman Martin	Sko	-	3	000
Sobotka Michal	Dra	-	2	000
Šmidt Viktor	Eag	-	3	000
Toufar Jakub	Exp	-	3	000
Zýma Petr	Eag	-	4	000

nadhazovač/*pitcher*	ER	IP	ERA

polař / *fielder*		PO	A	E	FA
Simmons Robert	Sko	23	20	6	878
Robertson Shelby	Arr	3	18	3	875
Antoš Ondřej	Sko	45	2	7	870
Polanský Tomáš	Dra	11	28	6	867
Sochor Jan	Kot	25	26	8	864
Sázavský Richard	Tech	22	8	5	857
Schwarz Ondřej	Sko	5	1	1	857
Novotný Petr	Hro	15	-	3	833
Vítek Adam	Arr	4	6	2	833
Driver Justin	Sko	7	7	3	824
Hušek Štěpán	Eag	3	1	1	800
Navrátil David	Hro	3	11	4	778
Koubek Jiří	Eag	3	-	1	750
Brychta Matěj	Exp	1	2	1	750
Chocholatý O.	Kot	1	2	1	750
McCarthy Gregory	Dra	-	3	1	750
Dutra Emmett	Hro	13	7	7	741
Brabec Matěj	Tech	4	7	4	733
Sládek Jakub	Kot	10	7	10	630
Gazárek Martin	Sko	3	-	2	600
Josefus Lukáš	Kot	1	-	1	500
Novák Jan	Kot	1	-	1	500
Fox Šimon	Eag	-	1	1	500
Král Michael	Kot	-	1	1	500
Vykoukal Marko	Arr	-	1	1	500

Extraliga 2011 - základní část
Extra League 2011 - regular season

hráč	pálka / *batting*																		pole / *fielding*				nadhoz / *pitching*									
player	G	AB	H	2B	3B	HR	SO	BB	HP	SH	SF	RBI	SB	CS	R	BA	SLG	OBP	PO	A	E	FA	CG	W	L	SV	IP	K	R-	ER	W/L	ERA
Technika Brno	35	1245	388	55	1	35	151	149	27	10	14	209	41	6	252	312	442	393	892	354	61	953	4	22	13	5	297,1	246	198	131	629	3,97
Berger Lucian	4	1	-	-	-	-	-	-	1	-	-	-	-	-	-	000	000	500	1	3	-	1000	-	2	1	-	16,0	8	9	5	667	2,81
Brabec Matěj	10	16	6	-	-	-	2	3	-	-	-	1	1	-	3	375	375	474	4	7	4	733	-	-	-	-	8,0	4	15	6	x	6,75
Burian Michal	2	1	-	-	-	-	1	-	-	-	-	-	-	-	-	000	000	000	-	-	-	x	-	-	-	-	3,1	-	4	3	x	8,10
Chambers Steven	13	4	1	-	-	1	2	1	-	-	-	2	-	-	2	250	1000	400	6	11	-	1000	2	6	4	2	62,2	52	43	25	600	3,59
Holub Lukáš	10	14	2	1	-	-	3	3	-	-	-	2	-	-	-	143	214	294	3	3	-	1000	-	-	1	-	8,2	2	15	14	000	14,54
Kočí Michal	34	118	38	2	-	-	9	28	7	-	1	14	1	-	38	322	339	474	270	19	3	990	-	1	-	-	11,1	5	15	12	1000	9,53
Lawman Matthew Desmond	33	139	50	7	-	9	5	17	1	-	3	36	6	2	39	360	604	425	53	94	14	913	-	-	-	-	-	-	-	-	x	x
Marek Jiří	30	122	52	13	1	10	14	7	1	-	1	38	4	-	23	426	795	458	44	2	3	939	-	1	-	-	4,1	6	2	2	1000	4,15
Menšík Matěj	23	95	35	6	-	2	14	6	4	-	1	21	2	2	21	368	495	425	49	10	1	983	-	-	-	-	3,1	-	-	-	x	0,00
Mráz Daniel	31	104	41	7	-	2	17	21	1	2	2	20	14	-	29	394	519	492	58	9	5	931	-	3	4	2	63,1	61	37	19	429	2,70
Orálek Jan	28	95	25	3	-	1	17	10	3	1	-	10	-	-	11	263	326	352	199	9	2	990	-	-	-	-	-	-	-	-	x	x
Pokorný Jan	2	7	3	1	-	-	2	-	-	-	-	3	-	-	1	429	571	429	1	-	-	1000	-	-	-	-	-	-	-	-	x	x
Regner Robert	21	54	13	2	-	-	8	7	2	-	-	2	2	1	8	241	278	349	51	21	6	923	-	-	-	-	-	-	-	-	x	x
Sázavský Richard	22	70	26	2	-	2	9	1	-	1	-	4	7	1	14	371	486	380	22	8	5	857	-	-	-	-	1,0	-	4	4	x	36,00
Střítecký Martin	34	118	29	5	-	3	16	10	2	-	2	28	1	-	12	246	364	311	51	17	3	958	-	3	1	1	41,1	25	21	14	750	3,05
Svoboda Tomáš	34	123	31	3	-	1	6	22	1	2	1	8	2	-	31	252	301	367	50	80	6	956	-	-	-	-	-	-	-	-	x	x
Villarreal Roger Deago	20	50	15	1	-	2	4	2	1	-	-	5	-	-	4	300	440	340	6	17	2	920	2	6	2	-	71,0	80	29	23	750	2,92
Zelinka Martin	28	91	19	2	-	2	15	9	3	4	2	12	1	-	15	209	297	295	17	43	7	896	-	-	-	-	3,0	3	4	4	x	12,00
Žák Jakub	12	23	2	-	-	-	7	2	-	-	1	3	-	-	1	087	087	154	7	1	-	1000	-	-	-	-	-	-	-	-	x	x

Extraliga 2011 - základní část
Extra League 2011 - regular season

hráč	pálka / *batting*																		pole / *fielding*				nadhoz / *pitching*									
player	G	AB	H	2B	3B	HR	SO	BB	HP	SH	SF	RBI	SB	CS	R	BA	SLG	OBP	PO	A	E	FA	CG	W	L	SV	IP	K	R-	ER	W/L	ERA
Draci Brno	35	1200	411	86	12	17	136	232	29	17	23	273	90	16	334	343	477	453	864	288	43	964	-	28	7	2	288,0	240	124	79	800	2,47
Ahearne Patrik Howard	13	-	-	-	-	-	-	-	-	-	-	-	-	-	-	x	x	x	7	9	-	1000	-	9	1	-	69,1	71	17	4	900	0,52
Budský Pavel	31	110	38	7	-	2	13	21	1	-	2	34	-	1	25	345	464	448	204	8	2	991	-	-	-	-	-	-	-	-	x	x
Chadim Pavel	2	8	2	-	-	-	-	-	-	1	-	-	1	-	2	250	250	250	-	-	-	x	-	-	-	-	-	-	-	-	x	x
Chroust Přemek	25	73	19	3	-	-	5	16	1	1	2	19	3	-	18	260	301	391	32	15	2	959	-	-	-	-	-	-	-	-	x	x
Chroust Radim	23	46	10	1	-	-	11	6	1	1	-	9	-	-	4	217	239	321	57	4	-	1000	-	3	-	1	17,1	20	2	2	1000	1,04
Červinka Tomáš	17	20	5	1	-	-	1	8	4	-	1	3	-	-	6	250	300	515	19	-	-	1000	-	-	-	-	1,0	-	-	-	x	0,00
Derhak Alexander Edward D	34	133	53	17	2	6	14	20	1	1	4	45	3	2	41	398	692	468	183	22	4	981	-	-	-	-	-	-	-	-	x	x
Dubový Arnošt	27	87	29	5	-	-	10	8	-	-	-	14	5	2	19	333	391	389	38	-	-	1000	-	-	-	-	-	-	-	-	x	x
Felkl Jan	21	71	18	2	1	-	10	13	-	2	1	15	5	1	13	254	310	365	16	26	3	933	-	-	-	-	-	-	-	-	x	x
Hajtmar Jakub	31	131	46	9	2	-	11	18	2	4	2	18	21	2	37	351	450	431	69	53	8	938	-	-	-	-	-	-	-	-	x	x
Hrušovský Karel	30	83	21	4	3	1	8	26	6	1	1	16	2	-	28	253	410	457	40	-	-	1000	-	-	-	-	-	-	-	-	x	x
Ižold Jakub	2	-	-	-	-	-	-	-	-	-	-	-	-	-	-	x	x	x	-	1	-	1000	-	-	1	-	6,1	8	2	2	000	2,84
Jelínek Vojtěch	9	-	-	-	-	-	-	-	-	-	-	-	-	-	-	x	x	x	-	4	-	1000	-	2	-		31,0	16	17	11	1000	3,19
Kremláček Michael	16	38	11	2	-	-	5	9	3	-	1	4	1	1	12	289	342	451	68	3	1	986	-	-	-	-	-	-	-	-	x	x
McCarthy Gregory O´Neil	12	-	-	-	-	-	-	-	-	-	-	-	-	-	-	x	x	x	-	3	1	750	-	1	-	1	21,0	27	4	3	1000	1,29
Minařík Petr	16	4	-	-	-	-	3	-	-	-	-	-	-	-	-	000	000	000	8	26	2	944	-	8	4		81,0	58	47	32	667	3,56
Ondráček Michal	25	76	28	4	2	1	7	16	1	1	2	18	11	-	25	368	513	474	21	1	-	1000	-	-	-	-	-	-	-	-	x	x
Polanský Tomáš	23	89	35	9	1	-	10	14	1	-	1	27	4	3	21	393	517	476	11	28	6	867	-	-	-	-	-	-	-	-	x	x
Schneider Martin	35	122	53	14	-	7	20	28	5	3	3	30	31	3	54	434	721	544	40	78	14	894	-	-	-	-	4,0	5	-	-	x	0,00
Sobotka Michal	3	2	-	-	-	-	-	-	-	-	-	-	-	-	-	000	000	000	1	-	-	1000	-	2	-	-	7,0	2	2	2	1000	2,57
Tomek Jan	10	2	1	-	-	-	-	-	-	-	-	-	1	-	-	500	500	500	5	3	-	1000	-	3	1	-	44,0	28	28	21	750	4,30
Vašourek František	1	3	2	-	-	-	1	-	-	1	-	1	-	-	-	667	667	667	8	1	-	1000	-	-	-	-	-	-	-	-	x	x
Veselý Martin	33	102	40	8	1	-	7	29	3	1	3	20	2	1	29	392	490	526	37	3	-	1000	-	-	-	-	6,0	5	5	2	x	3,00

Extraliga 2011 - základní část
Extra League 2011 - regular season

hráč / *player*	pálka / *batting*																		pole / *fielding*				nadhoz / *pitching*									
	G	AB	H	2B	3B	HR	SO	BB	HP	SH	SF	RBI	SB	CS	R	BA	SLG	OBP	PO	A	E	FA	CG	W	L	SV	IP	K	R-	ER	W/L	ERA
Kotlářka Praha	35	1201	381	70	4	12	207	145	31	25	20	205	59	19	241	317	412	399	916	326	75	943	5	25	10	12	305,1	242	165	98	714	2,89
Aubrecht Ivan	14	46	14	5	-	-	11	5	2	-	-	5	1	-	8	304	413	396	12	-	1	923	-	-	-	-	-	-	-	-	x	x
Aubrecht Jiří	29	118	40	5	-	1	14	16	2	-	4	21	2	2	25	339	407	414	76	15	8	919	-	-	-	-	0,2	-	1	1	x	13,50
Baroch Petr	32	132	46	6	-	1	10	13	1	6	2	23	7	1	29	348	417	405	43	82	11	919	-	-	-	-	-	-	-	-	x	x
Benátčan Dominik	4	-	-	-	-	-	-	-	-	-	-	-	-	-	-	x	x	x	-	1	-	1000	-	-	-	1	5,2	1	9	8	x	12,71
Blažek Jan	29	43	12	3	-	-	7	5	-	1	-	-	-	2	4	279	349	354	28	53	4	953	1	9	2	-	96,2	63	37	19	818	1,77
Brož Jan	8	-	-	-	-	-	-	-	-	-	-	-	-	-	-	x	x	x	-	1	-	1000	-	-	1	5	16,2	12	12	11	000	5,94
Chocholatý Ondřej	7	22	4	-	-	-	5	2	-	-	-	2	-	-	6	182	182	250	1	2	1	750	-	-	-	-	-	-	-	-	x	x
Červenka Marek	17	-	-	-	-	-	-	-	-	-	-	-	-	-	-	x	x	x	5	2	-	1000	3	11	1	-	114,0	116	43	21	917	1,66
Červenka Martin	14	62	28	11	-	3	5	2	-	1	-	14	8	1	13	452	774	469	83	25	2	982	-	-	-	-	-	-	-	-	x	x
Dupal Kryštof	1	-	-	-	-	-	-	-	-	-	-	-	-	-	-	x	x	x	-	-	-	x	-	-	-	-	3,0	2	-	-	x	0,00
Fischer Jan	5	8	2	-	-	-	2	3	1	-	-	1	1	1	2	250	250	500	2	-	-	1000	-	-	-	-	-	-	-	-	x	x
Josefus Lukáš	12	1	-	-	-	-	-	-	-	-	-	-	-	-	-	000	000	000	1	-	1	500	-	1	3	3	14,2	12	20	14	250	8,59
Král Michael	8	1	-	-	-	-	1	-	-	-	-	-	-	-	-	000	000	000	-	1	1	500	1	2	2	-	27,1	17	24	16	500	5,27
Matuška Adam	29	104	30	1	1	2	18	9	3	2	1	21	5	1	16	288	375	359	38	2	4	909	-	-	-	-	-	-	-	-	x	x
Matuška Jakub	5	7	1	-	-	-	5	-	-	-	-	-	-	-	-	143	143	143	6	-	-	1000	-	1	1	-	8,2	6	3	2	500	2,08
Moravec Petr	27	83	26	2	1	1	18	10	2	3	2	11	9	3	14	313	398	392	64	41	4	963	-	-	-	-	-	-	-	-	x	x
Nesvadba Jonáš	1	1	-	-	-	-	1	-	-	-	-	-	-	-	-	000	000	000	1	-	-	1000	-	-	-	-	-	-	-	-	x	x
Novák Jan	7	-	-	-	-	-	-	-	-	-	-	-	-	-	-	x	x	x	1	-	1	500	-	-	-	2	9,1	8	7	2	x	1,93
Síla Petr	18	67	29	9	-	-	7	10	7	4	-	14	12	4	22	433	567	548	29	17	3	939	-	-	-	-	-	-	-	-	x	x
Sládek Jakub	11	31	13	4	-	1	3	9	-	-	1	6	-	1	11	419	645	537	10	7	10	630	-	-	-	-	-	-	-	-	x	x
Sochor Jan	21	65	17	-	-	-	14	12	5	1	1	8	-	1	10	262	262	410	25	26	8	864	-	-	-	-	1,0	1	1	-	x	0,00
Šůcha Matěj	29	103	31	8	1	2	27	20	5	2	3	23	3	-	29	301	456	427	54	20	4	949	-	-	-	-	3,0	-	4	4	x	12,00
Šusta Petr	7	24	8	1	-	-	5	1	-	-	-	1	-	-	3	333	375	360	35	4	-	1000	-	-	-	-	-	-	-	-	x	x
Tylš Jan	23	77	17	3	-	-	24	10	-	1	-	8	3	1	8	221	260	310	155	8	6	964	-	-	-	-	-	-	-	-	x	x
Vančura Jakub	19	61	12	1	-	-	15	8	1	2	-	14	1	1	7	197	213	300	145	8	3	981	-	-	-	1	1,0	-	-	-	x	0,00
Vavruša Daniel	22	92	36	8	1	1	5	8	-	-	4	24	7	-	23	391	533	423	89	11	3	971	-	-	-	-	2,0	3	-	-	x	0,00
Vondřička Jan	19	53	15	3	-	-	10	2	2	2	2	9	-	-	11	283	340	322	13	-	-	1000	-	1	-	-	1,2	1	4	-	1000	0,00

Extraliga 2011 - základní část

Extra League 2011 - regular season

hráč / *player*	pálka / *batting*																		pole / *fielding*				nadhoz / *pitching*									
	G	AB	H	2B	3B	HR	SO	BB	HP	SH	SF	RBI	SB	CS	R	BA	SLG	OBP	PO	A	E	FA	CG	W	L	SV	IP	K	R-	ER	W/L	ERA
Eagles Praha	35	1157	359	54	5	9	168	107	24	28	16	177	60	10	195	310	389	376	876	352	63	951	7	20	15	3	292,0	173	209	148	571	4,56
Barrios Basilio	33	116	37	4	-	-	10	13	2	4	-	13	7	-	17	319	353	397	75	51	5	962	-	-	-	-	-	-	-	-	x	x
Beneš Jan	1	-	-	-	-	-	-	1	-	-	-	1	-	-	-	x	x	1000	1	-	-	1000	-	-	-	-	-	-	-	-	x	x
Borecký Lukáš	8	19	8	2	-	-	5	1	2	3	-	5	3	2	4	421	526	500	17	-	2	895	-	-	-	-	-	-	-	-	x	x
Dědek Vojtěch	6	18	6	-	-	-	3	-	-	-	-	2	1	-	4	333	333	333	13	11	-	1000	-	-	-	-	-	-	-	-	x	x
Drábek Jan	26	104	39	10	-	1	6	9	1	1	2	22	9	1	18	375	500	422	59	74	6	957	-	-	-	-	-	-	-	-	x	x
Fox Šimon	1	1	-	-	-	-	-	-	-	-	-	-	-	-	-	000	000	000	-	1	1	500	-	-	-	-	-	-	-	-	x	x
Herold Martin	4	16	6	1	-	-	6	-	1	-	-	1	-	-	1	375	438	412	13	5	1	947	-	-	-	-	-	-	-	-	x	x
Homolka Jan	34	104	32	2	-	1	15	10	2	1	2	13	3	-	14	308	356	373	210	23	5	979	1	3	5	-	52,0	21	46	30	375	5,19
Hušek Matěj	18	-	-	-	-	-	-	-	-	-	-	-	-	-	-	x	x	x	2	32	1	971	5	9	4	-	107,0	77	52	33	692	2,78
Hušek Štěpán	5	7	3	-	-	-	2	1	-	-	-	2	-	1	2	429	429	500	3	1	1	800	-	-	-	-	-	-	-	-	x	x
Jonák Jakub	16	7	1	-	-	-	1	2	-	-	-	-	1	-	1	143	143	333	4	4	-	1000	-	4	2	-	51,0	23	31	22	667	3,88
Kania Richard	4	14	4	-	-	-	2	1	-	-	1	5	1	-	2	286	286	313	7	-	-	1000	-	-	-	-	-	-	-	-	x	x
Kocura Oliver	11	40	10	-	-	-	11	2	-	-	-	3	2	-	7	250	250	286	18	1	1	950	-	-	-	-	-	-	-	-	x	x
Koubek Jiří	5	13	2	1	-	-	3	1	-	-	1	3	-	1	1	154	231	200	3	-	1	750	-	-	-	-	-	-	-	-	x	x
Laube Martin	31	115	35	4	2	-	23	12	1	1	2	13	12	-	21	304	374	369	80	3	3	965	-	-	-	-	-	-	-	-	x	x
Magedanz Charles Hugo	12	51	20	6	1	-	5	4	-	-	-	15	4	-	7	392	549	436	21	37	11	841	-	-	-	-	-	-	-	-	x	x
Műller Michal	7	12	3	-	-	-	2	4	-	1	-	3	-	-	2	250	250	438	2	1	-	1000	-	-		-	-	-	-	-	x	x
Pelzl Rudolf	31	93	26	3	-	-	15	5	2	7	3	14	-	-	16	280	312	320	132	21	5	968	-	-	-	-	-	-	-	-	x	x
Pojer Jan	30	107	28	4	-	-	10	9	7	3	3	12	9	-	21	262	299	349	48	8	2	966	-	-	-	-	-	-	-	-	x	x
Prokop Richard	7	-	-	-	-	-	-	-	-	-	-	-	-	-	-	x	x	x	1	-	-	1000	-	-	-	-	8,2	1	12	7	x	7,27
Schneider Martin	18	55	13	1	-	-	9	10	2	3	-	3	-	1	12	236	255	373	23	30	10	841	-	-	-	-	-	-	-	-	x	x
Sowell Gabriel	25	81	25	2	1	3	13	8	-	1	1	16	-	1	14	309	469	367	31	14	3	938	1	3	2	1	45,1	22	36	30	600	5,96
Sýkora Tomáš	30	112	35	7	1	4	15	10	1	-	-	17	2	1	20	313	500	374	59	4	1	984	-	-	-	-	-	-	-	-	x	x
Šmidt Viktor	2	3	-	-	-	-	2	-	-	-	-	-	-	-	-	000	000	000	2	-	-	1000	-	-	-	-	0,1	-	-	-	x	0,00
Vítek Daniel	11	13	4	1	-	-	5	-	-	1	-	4	3	-	4	308	385	308	8	4	-	1000	-	1	2	2	25,2	27	23	18	333	6,31
Vrbský Ladislav	6	12	4	1	-	-	1	1	1	1	-	1	2	-	3	333	417	429	15	2	1	944	-	-	-	-	2,0	2	9	8	x	36,00
Zýma Michael	12	40	18	5	-	-	4	3	2	1	1	9	1	2	4	450	575	500	26	23	3	942	-	-	-	-	-	-	-	-	x	x
Zýma Petr	1	4	-	-	-	-	-	-	-	-	-	-	-	-	-	000	000	000	3	2	-	1000	-	-	-	-	-	-	-	-	x	x

Extraliga 2011 - základní část
Extra League 2011 - regular season

hráč	pálka / *batting*																		pole / *fielding*				nadhoz / *pitching*									
player	G	AB	H	2B	3B	HR	SO	BB	HP	SH	SF	RBI	SB	CS	R	BA	SLG	OBP	PO	A	E	FA	CG	W	L	SV	IP	K	R-	ER	W/L	ERA
Arrows Ostrava	35	1219	349	55	12	21	178	102	25	13	13	180	29	25	221	286	403	350	882	323	72	944	8	17	18	1	294,0	203	233	162	486	4,96
Dluhoš Vladimír	1	-	-	-	-	-	-	-	-	-	-	-	-	-	-	x	x	x	-	-	-	x	-	-	-	-	-	-	2	2	x	x
Drong Martin	35	146	45	8	5	2	20	8	-	1	1	19	6	6	35	308	473	342	60	91	17	899	-	-	1	-	1,0	-	8	2	000	18,00
Gál Jiří	15	1	-	-	-	-	-	-	-	-	-	-	-	-	-	000	000	000	2	6	1	889	1	2	1	-	45,1	34	30	19	667	3,77
Hon Ondřej	12	10	1	-	-	-	5	1	-	-	-	1	-	-	-	100	100	182	2	2	-	1000	-	1	2	1	24,1	15	38	30	333	11,10
Janko Michal	6	12	4	-	-	-	3	-	-	-	-	-	-	-	1	333	333	333	3	3	-	1000	-	-	-	-	-	-	-	-	x	x
Juněc Tomáš	2	-	-	-	-	-	-	-	-	-	-	-	-	-	-	x	x	x	-	1	-	1000	-	-	-	-	3,0	2	3	3	x	9,00
Kaplan Jakub	32	119	41	8	-	2	33	6	-	2	2	16	7	3	22	345	462	370	37	61	18	845	-	-	-	-	-	-	-	-	x	x
Kubovčík Martin	27	107	26	-	1	-	6	9	2	2	-	9	1	3	18	243	262	314	42	54	10	906	-	-	-	-	0,1	-	4	4	x	108,00
Kučera Martin	22	71	18	2	-	1	16	5	1	2	1	14	-	-	7	254	324	308	77	8	2	977	-	-	-	-	-	-	-	-	x	x
Lisko Michal	13	-	-	-	-	-	-	-	-	-	-	-	-	-	-	x	x	x	3	9	-	1000	1	4	3	-	68,1	57	45	26	571	3,42
Malík Jakub	34	125	50	9	4	7	17	18	3	-	1	35	3	2	30	400	704	483	76	3	1	988	-	-	-	-	-	-	-	-	x	x
Měch Vladimír	4	11	1	-	-	-	-	1	1	-	-	-	-	-	1	091	091	231	16	-	-	1000	-	-	-	-	-	-	-	-	x	x
Míček Tomáš	4	14	6	2	-	-	3	-	-	-	-	2	-	-	4	429	571	429	2	-	-	1000	-	-	-	-	-	-	-	-	x	x
Navrátil Aleš	35	135	43	5	-	2	4	11	1	1	1	21	5	6	22	319	400	372	60	2	1	984	-	-	-	-	-	-	-	-	x	x
Němec Radek	33	118	32	9	-	6	24	5	14	-	3	28	-	1	16	271	500	364	260	9	8	971	-	-	-	-	-	-	-	-	x	x
Paluch Przemyslaw	31	99	19	3	-	-	8	15	1	1	1	6	2	1	21	192	222	302	124	12	4	971	-	-	-	-	-	-	-	-	x	x
Robertson Shelby Eugene	24	24	8	-	-	1	6	2	-	1	1	4	-	-	4	333	458	370	3	18	3	875	6	9	7	-	116,2	81	67	48	563	3,70
Truesdale Joe	35	143	37	6	2	-	16	11	2	2	2	20	4	3	29	259	329	316	82	3	3	966	-	-	-	-	-	-	-	-	x	x
Vítek Adam	7	15	2	1	-	-	5	-	-	-	-	2	-	-	2	133	200	133	4	6	2	833	-	-	-	-	-	-	-	-	x	x
Vykoukal Marko	10	-	-	-	-	-	-	-	-	-	-	-	-	-	-	x	x	x	-	1	1	500	-	1	4	-	35,0	14	36	28	200	7,20
Vykoukal Michael	7	25	5	1	-	-	5	2	-	1	-	1	1	-	2	200	240	259	10	6	-	1000	-	-	-	-	-	-	-	-	x	x
Zděblo Jakub	14	44	11	1	-	-	7	8	-	-	-	2	-	-	7	250	273	365	19	28	1	979	-	-	-	-	-	-	-	-	x	x

Extraliga 2011 - základní část
Extra League 2011 - regular season

hráč	pálka / *batting*																		pole / *fielding*				nadhoz / *pitching*									
player	G	AB	H	2B	3B	HR	SO	BB	HP	SH	SF	RBI	SB	CS	R	BA	SLG	OBP	PO	A	E	FA	CG	W	L	SV	IP	K	R-	ER	W/L	ERA
VSK Express Brno	35	1157	337	48	10	6	206	165	36	20	15	173	62	11	206	291	366	392	888	336	63	951	4	14	21	2	296,0	160	237	185	400	5,63
Biskorovajny Tomáš	33	126	40	11	3	-	23	24	1	-	1	20	9	3	20	317	452	428	82	1	1	988	-	-	-	-	-	-	-	-	x	x
Brychta Matěj	10	-	-	-	-	-	-	-	-	-	-	-	-	-	-	x	x	x	1	2	1	750	-	-	2	-	18,1	12	25	21	000	10,31
Čapka Hynek	6	11	1	-	-	-	4	-	-	-	-	-	-	-	-	091	091	091	15	5	-	1000	-	-	-	-	2,2	-	4	4	x	13,50
Felkl Jan	8	31	7	-	-	-	5	3	-	-	-	2	-	-	5	226	226	294	19	16	4	897	-	-	-	-	-	-	-	-	x	x
Gajdoš Marian	14	-	-	-	-	-	-	-	-	-	-	-	-	-	-	x	x	x	3	12	1	938	-	2	5	-	44,1	20	39	29	286	5,89
Jablonka Jan	25	95	33	2	1	-	18	11	1	2	-	13	7	1	23	347	389	421	49	84	10	930	-	-	-	-	-	-	-	-	x	x
Janíček Tomáš	35	140	53	12	1	1	21	16	3	-	1	19	22	-	32	379	500	450	62	14	7	916	-	-	-	-	-	-	-	-	x	x
Janíček Vojtěch	23	70	13	2	1	-	10	5	2	2	-	7	3	2	10	186	243	260	86	12	4	961	-	-	-	-	-	-	-	-	x	x
Jelínek Martin	33	133	37	7	2	-	15	20	3	2	-	12	9	-	27	278	361	385	64	67	10	929	-	-	-	-	-	-	-	-	x	x
Jurdzin Michal	15	33	7	1	-	-	8	7	2	2	-	5	-	-	3	212	242	381	63	6	5	932	-	-	-	-	-	-	-	-	x	x
Klimeš Aleš	28	68	13	2	-	-	19	16	9	1	1	8	4	-	11	191	221	404	76	2	1	987	-	-	-	-	-	-	-	-	x	x
Klusáček Jiří	20	61	16	-	-	-	17	7	-	7	1	12	1	1	10	262	262	333	31	2	1	971	-	-	-	-	-	-	-	-	x	x
Kubát Leoš	4	1	-	-	-	-	-	-	-	-	-	-	-	-	1	000	000	000	3	1	-	1000	-	-	-	-	4,1	2	7	5	x	10,38
Papež Vojtěch	27	39	8	-	-	-	8	6	1	1	1	2	1	1	4	205	205	319	62	7	1	986	-	3	5	-	44,2	25	53	41	375	8,26
Procházka Radek	3	-	-	-	-	-	-	-	-	-	-	-	-	-	-	x	x	x	-	1	-	1000	-	-	-	-	2,1	1	7	5	x	19,29
Rubeš Jan	1	-	-	-	-	-	-	1	-	-	-	-	-	-	-	x	x	1000	-	-	-	x	-	-	-	-	-	-	-	-	x	x
Svobodník Ondřej	21	-	-	-	-	-	-	-	-	-	-	-	-	-	-	x	x	x	2	13	-	1000	-	3	4	1	81,2	27	55	42	429	4,63
Ševčík Richard	13	27	5	-	-	-	4	8	1	1	1	2	-	-	1	185	185	378	13	-	1	929	-	-	-	-	-	-	-	-	x	x
Toufar Jakub	17	3	-	-	-	-	-	1	-	-	-	-	-	-	-	000	000	250	3	14	1	944	4	6	5	1	97,2	73	47	38	545	3,50
Vystrčil Milan	32	121	46	6	2	4	15	11	6	1	2	31	3	1	24	380	562	450	54	56	8	932	-	-	-	-	-	-	-	-	x	x
Winkler David	28	99	32	4	-	1	19	15	2	-	5	24	2	2	18	323	394	405	200	21	7	969	-	-	-	-	-	-	-	-	x	x
Zdražil Miroslav	30	99	26	1	-	-	20	14	5	1	2	16	1	-	17	263	273	375	-	-	-	x	-	-	-	-	-	-	-	-	x	x

Extraliga 2011 - základní část
Extra League 2011 - regular season

hráč	pálka / *batting*																		pole / *fielding*				nadhoz / *pitching*									
player	G	AB	H	2B	3B	HR	SO	BB	HP	SH	SF	RBI	SB	CS	R	BA	SLG	OBP	PO	A	E	FA	CG	W	L	SV	IP	K	R-	ER	W/L	ERA
Cardion Hroši Brno	30	1125	262	29	6	1	254	127	33	23	8	106	33	14	142	233	272	326	871	330	130	902	1	7	23	2	290,1	175	293	153	233	4,74
Becker Michael William	24	32	9	1	-	-	7	6	2	-	-	2	-	-	3	281	313	425	5	16	1	955	1	3	10	1	79,1	65	70	31	231	3,52
Boda Michal	28	87	20	5	-	-	21	8	3	3	1	13	2	-	11	230	287	313	56	61	20	854	-	-	-	-	-	-	-	-	x	x
Bosý Martin	20	71	14	1	2	-	11	10	3	-	-	4	3	3	12	197	268	321	57	17	4	949	-	-	-	-	-	-	-	-	x	x
Břeň Michal	22	67	24	5	1	1	5	12	-	1	2	14	3	2	13	358	507	444	88	19	5	955	-	-	-	-	-	-	-	-	x	x
Čudovský Jakub	28	57	14	2	-	-	18	9	-	2	-	5	1	-	7	246	281	348	57	18	13	852	-	1	-	1	25,0	15	17	6	1000	2,16
Dutra Emmett	6	20	6	-	-	-	1	1	1	-	-	3	-	-	5	300	300	364	13	7	7	741	-	-	-	-	-	-	-	-	x	x
Dvořák Martin	27	66	9	1	-	-	27	5	1	-	1	2	1	1	4	136	152	205	25	30	13	809	-	-	-	-	-	-	-	-	x	x
Hernandez Alberto	4	-	-	-	-	-	-	-	-	-	-	-	-	-	-	x	x	x	-	2	-	1000	-	-	-	-	7,0	4	10	9	x	11,57
Holešovský Jan	1	2	-	-	-	-	2	-	-	-	-	-	-	-	-	000	000	000	-	-	-	x	-	-	-	-	-	-	-	-	x	x
Hubatka František	35	115	37	3	2	-	25	8	6	3	2	20	9	2	16	322	383	389	74	2	5	938	-	-	-	-	-	-	-	-	x	x
Janderka Petr	9	22	5	-	1	-	11	3	-	-	-	4	2	-	1	227	318	320	17	-	1	944	-	-	-	-	-	-	-	-	x	x
Janoud Tomáš	18	45	6	-	-	-	16	5	-	4	-	1	1	-	6	133	133	220	20	19	3	929	-	-	-	-	-	-	-	-	x	x
Krampol Jiří	7	17	2	-	-	-	6	-	1	-	-	1	-	-	-	118	118	167	20	-	-	1000	-	-	-	-	-	-	-	-	x	x
Kraut Svatoslav	9	17	2	-	-	-	4	1	-	-	-	2	-	1	-	118	118	167	7	2	-	1000	-	-	-	-	5,1	4	15	7	x	11,81
Kucin Jan	35	111	17	3	-	-	19	18	1	1	-	12	1	3	14	153	180	277	84	41	24	839	-	-	1	-	1,1	1	4	3	000	20,25
Kužma Ján	31	112	42	6	-	-	15	7	6	-	-	12	5	1	16	375	429	440	197	10	8	963	-	-	1	-	20,0	7	22	14	000	6,30
Navrátil David	14	5	1	-	-	-	3	1	-	-	-	-	-	-	1	200	200	333	3	11	4	778	-	2	7	-	53,1	22	63	24	222	4,05
Navrátil Richard	15	9	2	-	-	-	1	1	1	-	-	-	-	-	1	222	222	364	6	12	-	1000	-	1	4	-	50,2	25	43	22	200	3,91
Neufinger Lukáš	23	42	7	-	-	-	17	3	-	1	-	-	-	-	2	167	167	222	20	-	2	909	-	-	-	-	-	-	-	-	x	x
Novotný Petr	19	43	12	2	-	-	12	6	2	-	1	1	1	1	5	279	326	385	15	-	3	833	-	-	-	-	-	-	-	-	x	x
Odstrčilík Adam	11	11	1	-	-	-	4	2	1	-	-	-	-	-	3	091	091	286	7	-	-	1000	-	-	-	-	-	-	-	-	x	x
Ondráček Jakub	18	49	10	-	-	-	10	8	-	2	-	3	1	-	7	204	204	316	26	38	14	821	-	-	-	-	-	-	-	-	x	x
Ovesný Tomáš	11	22	5	-	-	-	2	5	-	-	-	1	-	-	6	227	227	370	5	17	-	1000	-	-	-	-	-	-	-	-	x	x
Patočka Jiří	3	-	-	-	-	-	-	-	-	-	-	-	-	-	-	x	x	x	-	1	-	1000	-	-	-	-	5,2	3	6	3	x	4,76
Samek Matěj	33	99	16	-	-	-	15	8	5	5	1	6	3	-	9	162	162	257	67	-	3	957	-	-	-	-	-	-	-	-	x	x
Žondra Tomáš	14	4	1	-	-	-	2	-	-	1	-	-	-	-	-	250	250	250	2	7	-	1000	-	-	-	-	42,2	29	43	34	x	7,17

Extraliga 2011 - základní část
Extra League 2011 - regular season

hráč	pálka / *batting*																		pole / *fielding*				nadhoz / *pitching*									
player	G	AB	H	2B	3B	HR	SO	BB	HP	SH	SF	RBI	SB	CS	R	BA	SLG	OBP	PO	A	E	FA	CG	W	L	SV	IP	K	R-	ER	W/L	ERA
Skokani Olomouc	35	1112	288	33	5	10	233	113	29	35	5	111	53	22	160	259	325	342	864	327	99	923	2	7	28	-	288,0	176	297	188	200	5,88
Antoš Ondřej	27	83	19	4	-	1	30	4	5	2	-	3	5	1	11	229	313	304	45	2	7	870	-	-	1	-	2,2	1	1	1	000	3,38
Baum Evan Graham	21	62	15	2	-	-	12	7	1	3	-	9	3	-	6	242	274	329	24	-	3	889	-	-	-	-	-	-	-	-	x	x
Blažek Václav	32	95	21	-	-	-	17	10	-	8	-	6	2	1	15	221	221	295	41	69	11	909	-	-	-	-	-	-	-	-	x	x
Černík Jakub	34	96	26	2	3	4	27	16	-	1	1	15	6	5	13	271	479	372	57	8	5	929	-	3	10	-	83,1	59	63	43	231	4,64
Doležel Vojtěch	4	1	-	-	-	-	-	-	-	-	-	-	-	-	-	000	000	000	-	-	-	x	-	-	1	-	5,0	1	15	8	000	14,40
Driver Justin Elwood	21	41	13	1	-	2	7	3	2	-	-	12	2	-	6	317	488	391	7	7	3	824	-	-	6	-	53,1	52	53	31	000	5,23
Gazárek Martin	3	7	-	-	-	-	5	-	-	-	-	-	-	-	-	000	000	000	3	-	2	600	-	-	-	-	-	-	-	-	x	x
Holický Vojtěch	20	49	11	6	-	-	21	5	1	1	-	6	1	-	4	224	347	309	19	5	1	960	-	-	-	-	7,0	5	17	12	x	15,43
Kohout Michal	10	3	-	-	-	-	1	-	-	-	-	-	-	-	-	000	000	000	2	-	-	1000	-	-	-	-	22,0	7	32	18	x	7,36
Kovařík Jiří	32	123	39	7	-	3	26	16	1	1	-	20	5	1	24	317	447	400	52	4	2	966	-	-	-	-	-	-	-	-	x	x
Miko Matuš	26	95	19	3	-	-	17	6	3	1	1	9	-	2	9	200	232	267	138	28	4	976	-	-	-	-	-	-	-	-	x	x
Nickl Petr	16	30	8	-	-	-	8	1	4	-	1	2	2	1	4	267	267	361	7	19	3	897	-	-	-	-	4,0	-	1	1	x	2,25
Roman Martin Rastislav	3	3	-	-	-	-	1	-	-	-	-	-	-	-	-	000	000	000	2	-	-	1000	-	-	-	-	-	-	-	-	x	x
Schwarz Ondřej	4	7	1	-	-	-	4	-	1	-	-	-	-	-	1	143	143	250	5	1	1	857	-	-	1	-	0,2	-	8	4	000	54,00
Simmons Robert Joseph	16	51	22	2	1	-	1	7	1	5	-	8	2	1	9	431	510	508	23	20	6	878	-	-	-	-	-	-	-	-	x	x
Sova Marek	28	87	23	1	1	-	16	6	2	1	1	6	2	4	11	264	299	323	72	22	12	887	-	-	-	-	-	-	-	-	x	x
Šimek Jiří	8	-	-	-	-	-	-	-	-	-	-	-	-	-	-	x	x	x	3	9	-	1000	1	2	4	-	40,1	17	40	33	333	7,36
Utěšený Jan	32	102	26	2	-	-	31	10	-	3	-	1	11	1	13	255	275	321	267	14	12	959	-	-	-	-	-	-	-	-	x	x
Václavek Tadeáš	2	3	1	-	-	-	2	-	-	-	-	-	-	-	-	333	333	333	1	1	-	1000	-	-	1	-	7,0	1	10	6	000	7,71
Veselý Lukáš	13	-	-	-	-	-	-	-	-	-	-	-	-	-	-	x	x	x	-	13	-	1000	1	2	4	-	54,2	32	48	24	333	3,95
Veselý Michal	30	102	30	2	-	-	7	19	3	5	1	10	9	4	22	294	314	416	43	58	13	886	-	-	-	-	-	-	-	-	x	x
Zdražil Martin	28	72	14	1	-	-	16	3	5	4	-	4	3	1	12	194	208	275	53	47	14	877	-	-	-	-	8,0	1	9	7	x	7,88

Extraliga 2011 - play-off
Extra League 2011 - play-off

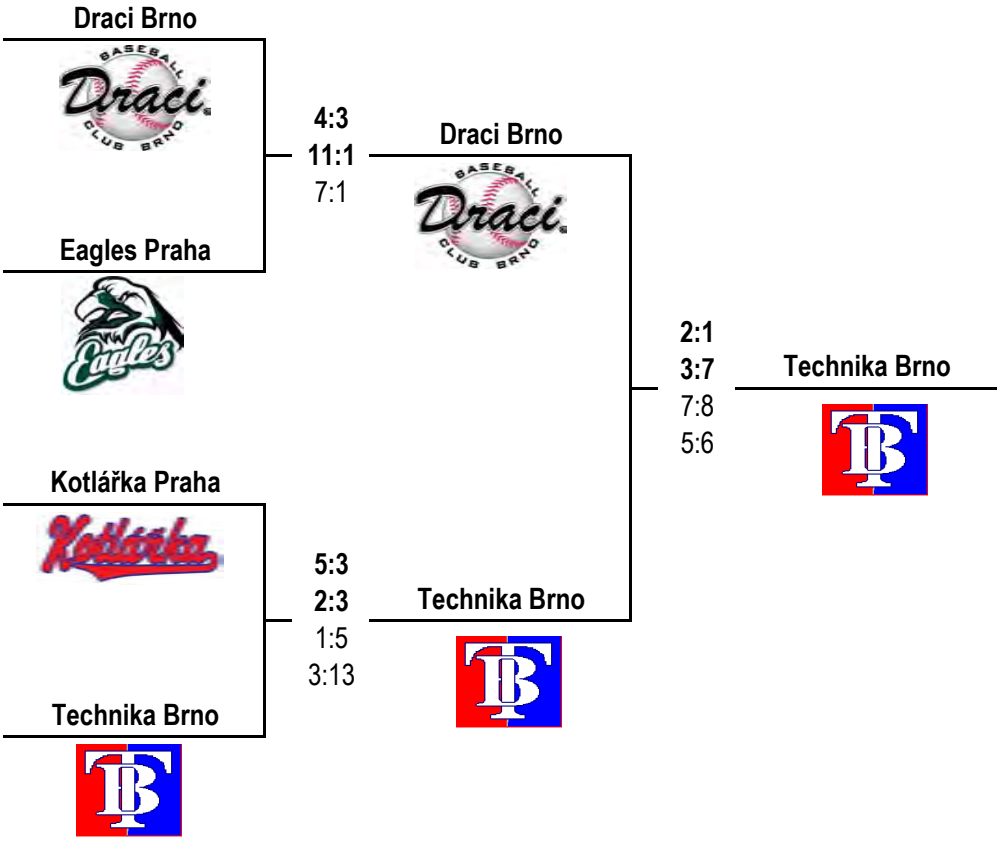

tučně jsou uvedena domácí utkání horního týmu
home games of the upper team are bold

Extraliga 2011 - play-off
Extra League 2011 - play-off

H

13 Derhak Alexandr, Dra
13 Mráz Daniel, Tech
10 Střítecký Martin, Tech
10 Lawman Matthew, Tech
9 Hajtmar Jakub, Dra
9 Marek Jiří, Tech
8 Svoboda Tomáš, Tech
8 Dubový Arnošt, Dra
8 Menšík Matěj, Tech
7 2 hráči / *2 players*

BA
(AB»11)

464 Derhak Alexandr, Dra
419 Mráz Daniel, Tech
381 Svoboda Tomáš, Tech
364 Dubový Arnošt, Dra
357 Střítecký Martin, Tech
333 Baroch Petr, Kot
321 Hajtmar Jakub, Dra
318 Polanský Tomáš, Dra
303 Lawman Matthew, Tech
273 Marek Jiří, Tech

HR

3 Lawman Matthew, Tech
2 Zelinka Martin, Tech
2 Derhak Alexandr, Dra
1 Marek Jiří, Tech
1 Budský Pavel, Dra
1 Polanský Tomáš, Dra
1 Hajtmar Jakub, Dra
1 Baroch Petr, Kot
1 Sládek Jakub, Kot
1 Laube Martin, Eag

TB

21 Derhak Alexandr, Dra
20 Lawman Mattnew, Tech
16 Mráz Daniel, Tech
15 Marek Jiří, Tech
13 Hajtmar Jakub, Dra
13 Střítecký Martin, Tech
12 Polanský Tomáš, Dra
10 Baroch Petr, Kot
10 Zelinka Martin, Tech
9 3 hráči / *3 players*

SLG
(AB»11)

750 Derhak Alexandr, Dra
667 Baroch Petr, Kot
606 Lawman Matthew, Tech
556 Zelinka Martin, Tech
545 Polanský Tomáš, Dra
516 Mráz Daniel, Tech
464 Hajtmar Jakub, Dra
464 Střítecký Martin, Tech
455 Marek Jiří. Tech
409 Dubový Arnošt, Dra

BB

8 Polanský Tomáš, Dra
7 Mráz Daniel, Tech
6 Kočí Michal, Tech
5 Dubový Arnošt, Dra
5 Budský Pavel, Dra
5 Derhak Alexandr, Dra
5 Marek Jiří. Tech
4 Vančura Jakub, Kot
4 Veselý Martin, Dra
4 Lawman Matthew, Tech

OBP
(AB+BB+HP+SF»13)

559 Derhak Alexandr, Dra
526 Mráz Daniel, Tech
500 Svoboda Tomáš, Tech
481 Dubový Arnošt, Dra
480 Střítecký Martin, Tech
438 Baroch Petr, Kot
429 Hajtmar Jakub, Dra
421 Polanský Tomáš, Dra
412 Lawman Matthew, Tech
379 Marek Jiří, Tech

RBI

11 Lawman Matthew, Tech
8 Budský Pavel, Dra
8 Derhak Alexandr, Dra
7 Menšík Matěj, Tech
7 Marek Jiří, Tech
6 Zelinka Martin, Tech
5 Polanský Tomáš, Dra
5 Střítecký Martin, Tech
4 Baroch Petr, Kot
3 Ondráček Michal, Dra

SB

3 Hajtmar Jakub, Dra
3 Lawman Matthew, Tech
1 Červenka Martin, Kot
1 Dubový Arnošt, Dra
1 Matuška Adam, Kot
1 Mráz Daniel, Tech
1 Veselý Martin, Dra
1 Menšík Matěj, Tech
1 Svoboda Tomáš, Tech

R

12 Mráz Daniel, Tech
9 Derhak Alexandr, Dra
8 Lawman Matthew, Tech
6 Hajtmar Jakub, Dra
6 Veselý Martin, Dra
6 Marek Jiří, Tech
5 Polanský Tomáš, Dra
5 Kočí Michal, Tech
4 3 hráči / *3 players*

CG

3 Roger Deago, Tech
1 Chambers Steven, Tech
1 Blažek Jan,Kot

W

3 Roger Deago, Tech
2 Mráz Daniel, Tech
1 Chambers Steven, Tech
1 Ahearne Patrik Dra
1 Blažek Jan, Kot
1 Minařík Petr, Dra
1 Tomek Jan, Dra
1 McCarthy Gregory, Dra

SAV

1 McCarthy Gregory, Dra

W/L
(W+L»1)

1000 Roger Deago, Tech
1000 Mráz Daniel, Tech
500 Blažek Jan, Kot
500 Chambers Steven, Tech
500 McCarthy Gregory, Dra
333 Minařík Petr, Dra

IP

34,3 Roger Deago, Tech
29,0 Chambers Steven, Tech
21,3 Ahearne Patrik, Dra
16,0 Blažek Jan, Kot
15,3 Minařík Petr, Dra
11,3 Hušek Matěj, Eag
9,0 Červenka Marek, Kot
8,7 Jonák Jakub, Eag
7,3 Schneider Martin, Dra
7,0 Tomek Jan, Dra

K

38 Chambers Steven, Tech
27 Roger Deago, Tech
18 Ahearne Patrik, Dra
10 Blažek Jan, Kot
9 Hušek Matěj, Eag
8 Červenka Marek, Kot
8 Schneider Martin, Dra
6 Jonák Jakub, Eag
6 McCarthy Gergory, Dra
3 Tomek Jan, Dra

ERA
(IP»11,0)

1,83 Roger Deago, Tech
2,35 Minařík Petr, Dra
2,48 Chambers Steven, Tech
2,53 Ahearne Patrik, Dra
3,38 Blažek Jan, Kot

PO

74 Budský Pavel, Dra
71 Kočí Michal, Tech
50 Derhak Alexandr, Dra
40 Orálek Jan, Tech
34 Střítecký Martin, Tech
28 Vančura Jakub, Kot
20 Homolka Jan, Eag
16 Červenka Martin, Kot
14 Schneider Martin, Dra
13 Lawman Matthew, Tech

A

22 Lawman Matthew, Tech
22 Schneider Martin, Dra
16 Polanský Tomáš, Dra
15 Hajtmar Jakub, Dra
10 Baroch Petr, Kot
10 Svoboda Tomáš, Tech
8 Drábek Jan, Eag
8 Moravec Petr, Kot
8 Roger Deago, Tech
6 Menšík Matěj, Tech

FA
(PO+A+E»16)

73-0 Michal Kočí, Tech
55-0 Derhak Alexandr, Dra
43-0 Orálek Jan, Tech
30-0 Vančura Jakub, Kot
23-0 Homolka Jan, Eag
17-0 Polanský Tomáš, Dra
16-0 Červenka Martin, Kot

Extraliga 2011 - play-off
Extra League 2011 - play-off

	pálkař / *hitter*		H	AB	BA
1	Derhak Alex.	Dra	13	28	464
2	Mráz Daniel	Tech	13	31	419
3	Svoboda Tomáš	Tech	8	21	381
4	Dubový Arnošt	Dra	8	22	364
5	Střítecký Martin	Tech	10	28	357
6	Baroch Petr	Kot	5	15	333
7	Hajtmar Jakub	Dra	9	28	321
8	Polanský Tomáš	Dra	7	22	318
9	Lawman Matthew	Tech	10	33	303
10	Marek Jiří	Tech	9	33	273
11	Chroust Přemek	Dra	4	15	267
12	Kočí Michal	Tech	7	27	259
13	Menšík Matěj	Tech	8	31	258
14	Schneider Martin	Dra	5	24	208
15	Veselý Martin	Dra	6	29	207
16	Budský Pavel	Dra	5	25	200
17	Sázavský Richard	Tech	5	27	185
18	Zelinka Martin	Tech	3	18	167
19	Aubrecht Jiří	Kot	2	15	133
	Sládek Jakub	Kot	2	15	133
21	Šůcha Matěj	Kot	2	16	125
22	Orálek Jan	Tech	2	19	105
	Laube Martin	Eag	3	7	429
	Homolka Jan	Eag	3	8	375
	Sowell Gabriel	Eag	3	9	333
	Sýkora Tomáš	Eag	1	3	333
	Vondřička Jan	Kot	1	3	333
	Ondráček Michal	Dra	3	10	300
	Felkl Jan	Dra	2	7	286
	Kremláček Michael	Dra	2	7	286
	Pelzl Rudolf	Eag	2	8	250
	Sochor Jan	Kot	2	8	250
	Pojer Jan	Eag	2	10	200
	Műller Michal	Eag	1	5	200
	Drábek Jan	Eag	2	11	182
	Hrušovský Karel	Dra	2	11	182
	Matuška Adam	Kot	2	11	182
	Moravec Petr	Kot	2	11	182
	Blažek Jan	Kot	1	7	143
	Červenka Martin	Kot	1	7	143
	Vančura Jakub	Kot	1	7	143
	Zýma Michael	Eag	1	9	111
	Barrios Basilio	Eag	1	11	091
	Hejma Matěj	Eag	1	11	000
	Ahearne Patrik	Dra	-	5	000
	Aubrecht Ivan	Kot	-	4	000
	Chocholatý Ondřej	Kot	-	1	000
	Červinka Tomáš	Dra	-	3	000
	Tylš Jan	Kot	-	4	000
	Roger Deago	Tech	-	6	000

	nadhazovač/*pitcher*		ER	IP	ERA
1	Roger Deago	Tech	7	34,1	1,83
2	Minařík Petr	Dra	4	15,1	2,35
3	Chambers Steven	Tech	8	29,0	2,48
4	Ahearne Patrik	Dra	6	21,1	2,53
5	Blažek Jan	Kot	6	16,0	3,38
6	Hušek Matěj	Eag	9	11,1	7,15
	Brož Jan	Kot	-	1,0	0,00
	Marek Jiří	Tech	-	1,0	0,00
	Jelínek Vojtěch	Dra	-	3,2	0,00
	Schneider Martin	Dra	1	7,1	1,23
	Tomek Jan	Dra	1	7,0	1,29
	Novák Jan	Kot	1	2,1	3,86
	Červenka Marek	Kot	4	9,0	4,00
	Král Michael	Kot	3	4,2	5,79
	Mráz Daniel	Tech	3	4,2	5,79
	Jonák Jakub	Eag	6	8,2	6,23
	Střítecký Martin	Tech	1	1,1	6,75
	Chroust Radim	Dra	4	3,1	10,80
	Josefus Lukáš	Kot	1	0,2	13,50
	McCarthy Gregory	Dra	6	3,2	14,73
	Vítek Daniel	Eag	5	3,0	15,00

	polař / *fielder*		PO	A	E	FA
1	Kočí Michal	Tech	71	2	-	1000
	Derhak Alex.	Dra	50	5	-	1000
	Orálek Jan	Tech	40	3	-	1000
	Vančura Jakub	Kot	28	2	-	1000
	Homolka Jan	Eag	20	3	-	1000
	Polanský Tomáš	Dra	1	16	-	1000
7	Budský Pavel	Dra	74	4	1	987
8	Střítecký Martin	Tech	34	3	1	974
9	Schneider Martin	Dra	14	22	1	973
10	Hajtmar Jakub	Dra	11	15	1	963
11	Baroch Petr	Kot	6	10	3	842
12	Lawman Matthew	Tech	13	22	7	833
13	Menšík Matěj	Tech	11	6	5	773
	Červenka Martin	Kot	16	-	-	1000
	Dubový Arnošt	Dra	13	1	-	1000
	Hejma Matěj	Eag	12	2	-	1000
	Tylš Jan	Kot	11	1	-	1000
	Pelzl Rudolf	Eag	10	-	-	1000
	Hrušovský Karel	Dra	9	-	-	1000
	Matuška Adam	Kot	8	-	-	1000
	Šůcha Matěj	Kot	6	-	-	1000
	Veselý Martin	Dra	6	-	-	1000
	Drábek Jan	Eag	5	8	-	1000
	Roger Deago	Tech	5	8	-	1000
	Pojer Jan	Eag	4	1	-	1000
	Sowell Gabriel	Eag	3	-	-	1000
	Svoboda Tomáš	Tech	3	10	-	1000
	Vondřička Jan	Kot	3	-	-	1000
	Aubrecht Ivan	Kot	2	-	-	1000
	Červenka Marek	Kot	2	-	-	1000
	Ondráček Michal	Dra	2	-	-	1000
	Červinka Tomáš	Dra	1	1	-	1000
	Chambers Steven	Tech	1	2	-	1000
	Chroust Přemek	Dra	1	2	-	1000
	Jonák Jakub	Eag	1	-	-	1000
	Laube Martin	Eag	1	-	-	1000
	Minařík Petr	Dra	1	5	-	1000
	Műller Michal	Eag	1	-	-	1000
	Regner Robert	Tech	1	-	-	1000
	Ahearne Patrik	Dra	-	5	-	1000
	Chroust Radim	Dra	-	1	-	1000
	Josefus Lukáš	Kot	-	1	-	1000
	Král Michael	Kot	-	1	-	1000
	Aubrecht Jiří	Kot	12	2	1	933
	Mráz Daniel	Tech	12	2	1	933
	Barrios Basilio	Eag	9	3	1	923
	Marek Jiří	Tech	8	2	1	909
	Sládek Jakub	Kot	4	6	1	909
	Zýma Michael	Eag	3	6	1	900
	Sázavský Richard	Tech	7	-	1	875
	Blažek Jan	Kot	-	6	1	857
	Moravec Petr	Kot	3	8	2	846
	Zelinka Martin	Tech	5	6	3	786
	Felkl Jan	Dra	2	4	2	750

Extraliga 2011 - play-off

Extra League 2011 - play-off

hráč / *player*	pálka / *batting*																		pole / *fielding*				nadhoz / *pitching*									
	G	AB	H	2B	3B	HR	SO	BB	HP	SH	SF	RBI	SB	CS	R	BA	SLG	OBP	PO	A	E	FA	CG	W	L	SV	IP	SO	R-	ER	W/L	ERA
Technika Brno	8	274	75	12	-	6	51	34	8	7	3	43	6	2	46	274	383	367	211	66	19	936	4	6	2	-	70,1	70	28	19	750	2,43
Chambers Steven	4	-	-	-	-	-	-	-	-	-	-	-	-	-	-	x	x	x	1	2	-	1000	1	1	1	-	29,0	38	13	8	500	2,48
Kočí Michal	8	27	7	-	-	-	4	6	2	4	-	2	-	-	5	259	259	429	71	2	-	1000	-	-	-	-	-	-	-	-	x	x
Lawman Matthew Desmond	8	33	10	1	-	3	4	4	-	-	-	11	3	-	8	303	606	378	13	22	7	833	-	-	-	-	-	-	-	-	x	x
Marek Jiří	8	33	9	3	-	1	6	5	-	-	-	7	-	-	6	273	455	368	8	2	1	909	-	-	-	-	1,0	1	-	-	x	0,00
Menšík Matěj	8	31	8	1	-	-	6	1	2	-	1	7	1	1	1	258	290	314	11	6	5	773	-	-	-	-	-	-	-	-	x	x
Mráz Daniel	8	31	13	3	-	-	7	7	-	1	-	3	1	-	12	419	516	526	12	2	1	933	-	2	-	-	4,2	3	3	3	1000	5,79
Orálek Jan	6	19	2	-	-	-	6	2	2	-	1	1	-	-	-	105	105	250	40	3	-	1000	-	-	-	-	-	-	-	-	x	x
Regner Robert	1	-	-	-	-	-	-	-	-	-	-	-	-	-	-	x	x	x	1	-	-	1000	-	-	-	-	-	-	-	-	x	x
Sázavský Richard	8	27	5	-	-	-	3	-	1	-	-	-	-	-	4	185	185	214	7	-	1	875	-	-	-	-	-	-	-	-	x	x
Střítecký Martin	6	28	10	3	-	-	5	1	-	-	-	5	-	-	2	357	464	379	34	3	1	974	-	-	1	-	1,1	1	2	1	000	6,75
Svoboda Tomáš	7	21	8	-	-	-	3	3	1	1	-	1	1	1	3	381	381	480	3	10	-	1000	-	-	-	-	-	-	-	-	x	x
Villarreal Roger Deago	6	6	-	-	-	-	2	2	-	-	-	-	-	-	1	000	000	250	5	8	-	1000	3	3	-	-	34,1	27	10	7	1000	1,83
Zelinka Martin	6	18	3	1	-	2	5	3	-	1	1	6	-	-	4	167	556	273	5	6	3	786	-	-	-	-	-	-	-	-	x	x

Extraliga 2011 - play-off
Extra League 2011 - play-off

hráč / *player*	G	AB	H	2B	3B	HR	SO	BB	HP	SH	SF	RBI	SB	CS	R	BA	SLG	OBP	PO	A	E	FA	CG	W	L	SV	IP	SO	R-	ER	W/L	ERA
	pálka / *batting*																		pole / *fielding*				nadhoz / *pitching*									
Draci Brno	7	236	66	9	1	5	46	37	5	1	3	33	5	2	39	280	390	384	185	81	5	982	-	4	3	1	61,2	42	27	22	571	3,21
Ahearne Patrik Howard	4	5	-	-	-	-	-	-	-	-	-	-	-	-	-	000	000	000	-	5	-	1000	-	1	-	-	21,1	18	7	6	1000	2,53
Budský Pavel	7	25	5	1	-	1	6	5	-	-	1	8	-	-	2	200	360	323	74	4	1	987	-	-	-	-	-	-	-	-	x	x
Chroust Přemek	6	15	4	-	-	-	3	3	1	-	-	-	-	-	1	267	267	421	1	2	-	1000	-	-	-	-	-	-	-	-	x	x
Chroust Radim	2	-	-	-	-	-	-	-	-	-	-	-	-	-	-	x	x	x	-	1	-	1000	-	-	-	-	3,1	2	5	4	x	10,80
Červinka Tomáš	1	3	-	-	-	-	2	-	-	-	-	-	-	-	-	000	000	000	1	1	-	1000	-	-	-	-	-	-	-	-	x	x
Derhak Alexander Edward	7	28	13	2	-	2	1	5	1	-	-	8	-	-	9	464	750	559	50	5	-	1000	-	-	-	-	-	-	-	-	x	x
Dubový Arnošt	7	22	8	1	-	-	6	5	-	-	-	2	1	-	3	364	409	481	13	1	-	1000	-	-	-	-	-	-	-	-	x	x
Felkl Jan	2	7	2	-	-	-	3	-	-	-	-	1	-	-	2	286	286	286	2	4	2	750	-	-	-	-	-	-	-	-	x	x
Hajtmar Jakub	7	28	9	1	-	1	4	2	-	-	-	3	3	-	6	321	464	367	11	15	1	963	-	-	-	-	-	-	-	-	x	x
Hrušovský Karel	4	11	2	-	-	-	3	2	1	-	-	-	-	-	2	182	182	357	9	-	-	1000	-	-	-	-	-	-	-	-	x	x
Jelínek Vojtěch	1	-	-	-	-	-	-	-	-	-	-	-	-	-	-	x	x	x	-	-	-	x	-	-	-	-	3,2	3	-	-	x	0,00
Kremláček Michael	3	7	2	-	-	-	1	1	1	-	-	-	-	-	1	286	286	444	-	-	-	x	-	-	-	-	-	-	-	-	x	x
McCarthy Gregory O´Neil	4	-	-	-	-	-	-	-	-	-	-	-	-	-	-	x	x	x	-	-	-	x	-	1	1	1	3,2	6	6	6	500	14,73
Minařík Petr	4	-	-	-	-	-	-	-	-	-	-	-	-	-	-	x	x	x	1	5	-	1000	-	1	2	-	15,1	2	7	4	333	2,35
Ondráček Michal	2	10	3	2	-	-	1	-	-	-	-	3	-	-	2	300	500	300	2	-	-	1000	-	-	-	-	-	-	-	-	x	x
Polanský Tomáš	7	22	7	-	1	1	6	8	-	-	1	5	-	1	5	318	545	484	1	16	-	1000	-	-	-	-	-	-	-	-	x	x
Schneider Martin	7	24	5	2	-	-	8	2	1	-	-	1	-	1	-	208	292	296	14	22	1	973	-	-	-	-	7,1	8	1	1	x	1,23
Tomek Jan	1	-	-	-	-	-	-	-	-	-	-	-	-	-	-	x	x	x	-	-	-	x	-	1	-	-	7,0	3	1	1	1000	1,29
Veselý Martin	7	29	6	-	-	-	2	4	-	1	1	2	1	-	6	207	207	294	6	-	-	1000	-	-	-	-	-	-	-	-	x	x

Extraliga 2011 - play-off
Extra League 2011 - play-off

hráč	pálka / *batting*																		pole / *fielding*				nadhoz / *pitching*									
player	G	AB	H	2B	3B	HR	SO	BB	HP	SH	SF	RBI	SB	CS	R	BA	SLG	OBP	PO	A	E	FA	CG	W	L	SV	IP	SO	R-	ER	W/L	ERA
Kotlářka Praha	4	124	21	2	1	2	38	14	3	2	-	10	2	2	11	169	250	270	101	37	8	945	1	1	3	-	33,2	24	24	15	250	4,01
Aubrecht Ivan	1	4	-	-	-	-	1	-	-	-	-	-	-	-	-	000	000	000	2	-	-	1000	-	-	-	-	-	-	-	-	x	x
Aubrecht Jiří	4	15	2	-	-	-	1	1	-	-	-	-	-	1	4	133	133	188	12	2	1	933	-	-	-	-	-	-	-	-	x	x
Baroch Petr	4	15	5	-	1	1	2	1	1	-	-	4	-	-	2	333	667	412	6	10	3	842	-	-	-	-	-	-	-	-	x	x
Blažek Jan	4	7	1	-	-	-	2	-	-	-	-	-	-	-	-	143	143	143	-	6	1	857	1	1	1	-	16,0	10	8	6	500	3,38
Brož Jan	1	-	-	-	-	-	-	-	-	-	-	-	-	-	-	x	x	x	-	-	-	x	-	-	-	-	1,0	-	-	-	x	0,00
Chocholatý Ondřej	1	1	-	-	-	-	1	-	-	-	-	-	-	-	-	000	000	000	-	-	-	x	-	-	-	-	-	-	-	-	x	x
Červenka Marek	2	-	-	-	-	-	-	-	-	-	-	-	-	-	-	x	x	x	2	-	-	1000	-	-	1	-	9,0	8	7	4	000	4,00
Červenka Martin	2	7	1	-	-	-	-	-	-	-	-	-	1	-	-	143	143	143	16	-	-	1000	-	-	-	-	-	-	-	-	x	x
Josefus Lukáš	1	-	-	-	-	-	-	-	-	-	-	-	-	-	-	x	x	x	-	1	-	1000	-	-	-	-	0,2	-	2	1	x	13,50
Král Michael	1	-	-	-	-	-	-	-	-	-	-	-	-	-	-	x	x	x	-	1	-	1000	-	-	-	-	4,2	3	6	3	x	5,79
Matuška Adam	4	11	2	1	-	-	6	3	2	-	-	-	1	-	2	182	273	438	8	-	-	1000	-	-	-	-	-	-	-	-	x	x
Moravec Petr	3	11	2	-	-	-	7	1	-	1	-	-	-	-	-	182	182	250	3	8	2	846	-	-	-	-	-	-	-	-	x	x
Novák Jan	2	-	-	-	-	-	-	-	-	-	-	-	-	-	-	x	x	x	-	-	-	x	-	-	1	-	2,1	3	1	1	000	3,86
Sládek Jakub	4	15	2	-	-	1	7	1	-	-	-	2	-	-	2	133	333	188	4	6	1	909	-	-	-	-	-	-	-	-	x	x
Sochor Jan	3	8	2	-	-	-	3	2	-	-	-	-	-	-	-	250	250	400	-	-	-	x	-	-	-	-	-	-	-	-	x	x
Šůcha Matěj	4	16	2	1	-	-	5	-	-	1	-	2	-	-	-	125	188	125	6	-	-	1000	-	-	-	-	-	-	-	-	x	x
Tylš Jan	1	4	-	-	-	-	3	-	-	-	-	-	-	-	-	000	000	000	11	1	-	1000	-	-	-	-	-	-	-	-	x	x
Vančura Jakub	3	7	1	-	-	-	-	4	-	-	-	1	-	-	1	143	143	455	28	2	-	1000	-	-	-	-	-	-	-	-	x	x
Vondřička Jan	3	3	1	-	-	-	-	1	-	-	-	1	-	1	-	333	333	500	3	-	-	1000	-	-	-	-	-	-	-	-	x	x

Extraliga 2011 - play-off
Extra League 2011 - play-off

hráč	pálka / *batting*																		pole / *fielding*				nadhoz / *pitching*									
player	G	AB	H	2B	3B	HR	SO	BB	HP	SH	SF	RBI	SB	CS	R	BA	SLG	OBP	PO	A	E	FA	CG	W	L	SV	IP	SO	R-	ER	W/L	ERA
Eagles Praha	3	92	20	3	-	1	14	8	2	-	-	3	-	1	5	217	283	294	69	23	2	979	-	-	3	-	23,0	16	22	20	000	7,83
Barrios Basilio	3	11	1	1	-	-	-	-	-	-	-	-	-	-	1	091	182	091	9	3	1	923	-	-	-	-	-	-	-	-	x	x
Drábek Jan	3	11	2	-	-	-	2	1	1	-	-	1	-	1	-	182	182	308	5	8	-	1000	-	-	-	-	-	-	-	-	x	x
Hejma Matěj	3	11	1	-	-	-	4	1	-	-	-	-	-	-	-	091	091	167	12	2	-	1000	-	-	-	-	-	-	-	-	x	x
Homolka Jan	3	8	3	-	-	-	1	1	-	-	-	-	-	-	-	375	375	444	20	3	-	1000	-	-	-	-	-	-	-	-	x	x
Hušek Matěj	2	-	-	-	-	-	-	-	-	-	-	-	-	-	-	x	x	x	-	-	-	x	-	-	1	-	11,1	9	9	9	000	7,15
Hušek Štěpán	1	-	-	-	-	-	-	1	-	-	-	-	-	-	-	x	x	1000	-	-	-	x	-	-	-	-	-	-	-	-	x	x
Jonák Jakub	2	-	-	-	-	-	-	-	-	-	-	-	-	-	-	x	x	x	1	-	-	1000	-	-	1	-	8,2	6	8	6	000	6,23
Laube Martin	2	7	3	-	-	1	1	-	-	-	-	1	-	-	2	429	857	429	1	-	-	1000	-	-	-	-	-	-	-	-	x	x
Műller Michal	2	5	1	-	-	-	2	-	-	-	-	-	-	-	-	200	200	200	1	-	-	1000	-	-	-	-	-	-	-	-	x	x
Pelzl Rudolf	3	8	2	1	-	-	1	-	-	-	-	-	-	-	-	250	375	250	10	-	-	1000	-	-	-	-	-	-	-	-	x	x
Pojer Jan	3	10	2	-	-	-	1	2	1	-	-	-	-	-	1	200	200	385	4	1	-	1000	-	-	-	-	-	-	-	-	x	x
Sowell Gabriel	3	9	3	-	-	-	-	2	-	-	-	1	-	-	-	333	333	455	3	-	-	1000	-	-	-	-	-	-	-	-	x	x
Sýkora Tomáš	1	3	1	1	-	-	-	-	-	-	-	-	-	-	-	333	667	333	-	-	-	x	-	-	-	-	-	-	-	-	x	x
Vítek Daniel	2	-	-	-	-	-	-	-	-	-	-	-	-	-	-	x	x	x	-	-	-	x	-	-	1	-	3,0	1	5	5	000	15,00
Zýma Michael	3	9	1	-	-	-	2	-	-	-	-	-	-	-	1	111	111	111	3	6	1	900	-	-	-	-	-	-	-	-	x	x

Extraliga 2011 - nadstavba
Extra League 2011 - post seasons

	Arrows	Hroši	Skokani	Express	G	W	L	S	PCT	R	R-
Arrows Ostrava		**8 - 2** 9 - 0	**5 - 2** 11 - 8	**12 - 10** 14 - 2	6	6	0	0	1000	59	24
Cardion Hroši Brno	2 - 8 **0 - 9**		19 - 17 **9 - 7**	8 - 6 **4 - 2**	6	4	2	0	667	42	49
Skokani Olomouc	2 - 5 **8 - 11**	**17 - 19** 7 - 9		**17 - 6** 10 - 6	6	2	4	0	333	61	56
VSK Express Brno	10 - 12 **2 - 14**	**6 - 8** 2 - 4	6 - 17 **6 - 10**		6	0	6	0	000	32	65

tučně jsou uvedena domácí utkání
home games are bold

Extraliga 2011 - nadstavba
Extra League 2011 - post seasons

hráč	pálka / *batting*																		pole / *fielding*				nadhoz / *pitching*									
player	G	AB	H	2B	3B	HR	SO	BB	HP	SH	SF	RBI	SB	CS	R	BA	SLG	OBP	PO	A	E	FA	CG	W	L	SV	IP	K	R-	ER	W/L	ERA
Arrows Ostrava	6	215	76	16	4	4	13	22	9	2	-	46	9	3	58	353	521	435	156	55	7	968	4	6	-	-	52,0	54	24	19	1000	3,29
Drong Martin	6	23	12	2	2	1	-	5	1	-	-	5	2	-	12	522	913	621	20	17	3	925	-	-	-	-	-	-	-	-	x	x
Gál Jiří	6	20	5	-	1	-	2	2	-	1	-	6	1	1	4	250	350	318	2	-	-	1000	-	-	-	-	4,0	1	4	-	x	0,00
Hon Ondřej	3	11	2	1	-	-	1	-	-	-	-	3	-	-	2	182	273	182	3	-	1	750	-	-	-	-	-	-	-	-	x	x
Janko Michal	5	18	6	-	1	1	1	2	2	-	-	4	1	1	4	333	611	455	2	10	1	923	-	-	-	-	-	-	-	-	x	x
Kubovčík Martin	4	18	4	-	-	-	1	1	1	-	-	-	2	-	-	222	222	300	19	4	-	1000	-	-	-	-	-	-	-	-	x	x
Lisko Michal	2	-	-	-	-	-	-	-	-	-	-	-	-	-	-	x	x	x	-	1	-	1000	-	2	-	-	10,0	12	5	5	1000	4,50
Malík Jakub	2	9	4	2	-	-	1	1	-	-	-	4	-	-	2	444	667	500	2	-	-	1000	-	-	-	-	-	-	-	-	x	x
Měch Vladimír	2	7	4	2	-	-	1	1	1	-	-	3	-	1	2	571	857	667	12	-	1	923	-	-	-	-	-	-	-	-	x	x
Navrátil Aleš	4	18	6	2	-	1	-	-	-	-	-	7	1	-	4	333	611	333	1	-	-	1000	-	-	-	-	-	-	-	-	x	x
Němec Radek	6	26	9	1	-	1	1	1	2	-	-	2	-	-	7	346	500	414	41	1	-	1000	-	-	-	-	-	-	-	-	x	x
Paluch Przemyslaw	4	15	5	4	-	-	2	1	1	-	-	3	1	-	8	333	600	412	30	-	-	1000	-	-	-	-	-	-	-	-	x	x
Robertson Shelby Eugene	3	-	-	-	-	-	-	-	-	-	-	-	-	-	-	x	x	x	-	1	-	1000	3	3	-	-	25,0	29	6	5	1000	1,80
Truesdale Joe	6	22	11	1	-	-	1	6	1	-	-	5	-	-	9	500	545	621	11	-	-	1000	-	-	-	-	-	-	-	-	x	x
Vítek Adam	6	25	7	1	-	-	2	1	-	1	-	4	1	-	4	280	320	308	12	17	1	967	-	-	-	-	-	-	-	-	x	x
Vykoukal Marko	3	3	1	-	-	-	-	1	-	-	-	-	-	-	-	333	333	500	1	4	-	1000	1	1	-	-	13,0	12	9	9	1000	6,23

Extraliga 2011 - nadstavba

Extra League 2011 - post seasons

hráč																pálka / *batting*																	
player	G	AB	H	2B	3B	HR	SO	BB	HP	SH	SF	RBI	SB	CS	R	BA	SLG	OBP	PO	A	E	FA	CG	W	L	SV	IP	SO	R-	ER	W/L	ERA
VSK Express Brno	6	183	54	11	2	2	29	23	5	1	4	28	10	2	32	295	410	381	129	49	7	962	2	-	6	-	43,0	16	65	51	000	10,67
Brychta Matěj	2	-	-	-	-	-	-	-	-	-	-	-	-	-	-	x	x	x	-	-	-	x	-	-	1	-	6,0	1	15	4	000	6,00
Čapka Hynek	3	8	-	-	-	-	4	-	-	-	-	-	-	-	-	000	000	000	4	6	-	1000	-	-	-	-	-	-	-	-	x	x
Jablonka Jan	4	12	3	-	-	-	-	2	-	-	1	3	1	-	-	250	250	333	15	8	-	1000	-	-	-	-	-	-	-	-	x	x
Janíček Tomáš	6	18	9	4	1	-	3	5	1	1	-	1	2	1	9	500	833	625	13	2	3	833	-	-	-	-	-	-	-	-	x	x
Janíček Vojtěch	6	22	7	1	-	-	1	3	-	-	-	3	2	-	4	318	364	400	16	5	2	913	-	-	-	-	1,0	-	-	-	x	0,00
Jelínek Martin	6	22	7	1	-	-	2	5	-	-	-	1	1	1	6	318	364	444	13	9	-	1000	-	-	-	-	-	-	-	-	x	x
Klimeš Aleš	4	11	3	-	-	-	-	1	-	-	-	-	1	-	1	273	273	333	3	-	-	1000	-	-	-	-	-	-	-	-	x	x
Kubát Leoš	2	4	1	-	-	-	1	-	-	-	-	-	-	-	-	250	250	250	1	-	-	1000	-	-	-	-	-	-	-	-	x	x
Papež Vojtěch	6	17	4	-	-	-	3	1	1	-	1	2	-	-	2	235	235	300	12	4	-	1000	-	-	1	-	4,1	1	11	11	000	22,85
Rubeš Jan	2	4	-	-	-	-	2	1	-	-	-	-	-	-	-	000	000	200	2	-	-	1000	-	-	-	-	-	-	-	-	x	x
Svobodník Ondřej	4	6	-	-	-	-	2	3	-	-	-	-	-	-	2	000	000	333	3	1	-	1000	1	-	1	-	13,2	7	10	9	000	5,93
Ševčík Richard	3	10	3	-	-	-	5	-	-	-	-	-	-	-	-	300	300	300	4	-	1	800	-	-	-	-	-	-	-	-	x	x
Toufar Jakub	5	7	3	1	-	-	1	-	-	-	-	3	1	-	-	429	571	429	1	5	-	1000	1	-	3	-	18,0	7	29	27	000	13,50
Vystrčil Milan	5	17	8	3	1	2	1	1	-	-	1	10	1	-	4	471	1118	474	6	8	1	933	-	-	-	-	-	-	-	-	x	x
Winkler David	3	10	1	-	-	-	2	-	2	-	1	2	1	-	2	100	100	231	34	1	-	1000	-	-	-	-	-	-	-	-	x	x
Zdražil Miroslav	5	15	5	1	-	-	2	1	1	-	-	3	-	-	2	333	400	412	2	-	-	1000	-	-	-	-	-	-	-	-	x	x

Extraliga 2011 - nadstavba
Extra League 2011 - post seasons

hráč																pálka / *batting*				pole / *fielding*				nadhoz / *pitching*									
player	G	AB	H	2B	3B	HR	SO	BB	HP	SH	SF	RBI	SB	CS	R	BA	SLG	OBP	PO	A	E	FA	CG	W	L	SV	IP	SO	R-	ER	W/L	ERA
Hroši Brno	6	194	51	5	2	-	32	22	13	3	3	31	2	1	42	263	309	371	147	67	18	922	1	4	2	1	49,0	26	49	36	667	6,61
Becker Michael William	4	6	1	-	-	-	2	2	-	-	-	-	-	-	1	167	167	375	1	3	-	1000	-	2	-	-	14,2	12	10	7	1000	4,30
Boda Michal	3	9	1	-	-	-	1	3	1	2	-	1	-	-	4	111	111	385	8	16	3	889	-	-	-	-	-	-	-	-	x	x
Bosý Martin	6	24	5	1	-	-	3	1	-	-	1	1	1	-	4	208	250	231	14	8	-	1000	-	-	-	-	-	-	-	-	x	x
Břeň Michal	2	7	3	-	-	-	-	2	-	-	-	2	-	-	3	429	429	556	14	6	1	952	-	-	-	-	-	-	-	-	x	x
Čudovský Jakub	5	12	3	1	-	-	3	2	1	-	-	5	-	-	5	250	333	400	15	7	3	880	-	-	1	-	4,0	-	4	3	000	6,75
Dvořák Martin	4	10	1	-	-	-	6	1	-	-	1	1	-	-	1	100	100	167	2	1	2	600	-	-	-	-	-	-	-	-	x	x
Hernandez Alberto	1	-	-	-	-	-	-	-	-	-	-	-	-	-	-	x	x	x	-	-	-	x	-	-	-	-	0,1	-	-	-	x	0,00
Hubatka František	6	22	10	-	1	-	4	2	2	-	1	5	-	-	7	455	545	519	11	1	-	1000	-	-	-	-	-	-	-	-	x	x
Janderka Petr	2	6	4	-	1	-	-	1	-	-	-	2	-	1	-	667	1000	714	-	-	-	x	-	-	-	-	-	-	-	-	x	x
Krampol Jiří	4	16	2	-	-	-	4	-	1	1	-	3	1	-	2	125	125	176	17	1	1	947	-	-	-	-	-	-	-	-	x	x
Kraut Svatoslav	2	3	-	-	-	-	2	-	-	-	-	-	-	-	-	000	000	000	-	1	-	1000	-	-	-	-	3,2	1	6	6	x	14,73
Kucin Jan	4	16	7	2	-	-	3	3	1	-	-	4	-	-	1	438	563	550	4	11	3	833	-	-	-	-	-	-	-	-	x	x
Kužma Ján	5	21	6	-	-	-	1	-	2	-	-	4	-	-	7	286	286	348	44	1	2	957	-	-	-	-	-	-	-	-	x	x
Navrátil David	3	3	1	-	-	-	-	-	-	-	-	-	-	-	-	333	333	333	1	2	-	1000	-	1	-	-	9,0	4	10	4	1000	4,00
Neufinger Lukáš	3	10	2	1	-	-	1	-	1	-	-	-	-	-	1	200	300	273	3	-	-	1000	-	-	-	-	-	-	-	-	x	x
Ondráček Jakub	4	14	4	-	-	-	-	3	1	-	-	2	-	-	3	286	286	444	6	9	2	882	-	-	-	-	-	-	-	-	x	x
Samek Matěj	4	14	1	-	-	-	2	2	3	-	-	1	-	-	3	071	071	316	7	-	1	875	-	-	-	-	-	-	-	-	x	x
Žondra Tomáš	4	1	-	-	-	-	-	-	-	-	-	-	-	-	-	000	000	000	-	-	-	x	1	1	1	1	17,1	9	19	16	500	8,31

Extraliga 2011 - nadstavba
Extra League 2011 - post seasons

hráč																pálka / *batting*						pole / *fielding*							nadhoz / *pitching*					
player	G	AB	H	2B	3B	HR	SO	BB	HP	SH	SF	RBI	SB	CS	R	BA	SLG	OBP	PO	A	E	FA	CG	W	L	SV	IP	K	R-	ER	W/L	ERA
Skokani Olomouc	6	207	74	12	4	1	42	34	8	18	2	45	16	3	58	357	469	462	150	66	10	956	-	2	4	-	50,0	19	55	40	333	7,20
Antoš Ondřej	6	21	3	-	-	-	6	4	-	-	-	3	2	-	5	143	143	280	8	-	-	1000	-	-	-	-	-	-	-	-	x	x
Baum Evan Graham	2	8	2	-	1	-	-	-	-	1	-	3	1	-	2	250	500	250	-	-	-	x	-	-	-	-	-	-	-	-	x	x
Blažek Václav	6	20	8	-	-	-	3	6	-	3	1	2	2	-	3	400	400	519	7	13	1	952	-	-	-	-	-	-	-	-	x	x
Černík Jakub	5	12	5	1	-	1	4	3	1	-	-	3	2	-	6	417	750	563	7	-	-	1000	-	1	-	-	9,0	7	5	5	1000	5,00
Doležel Vojtěch	2	-	-	-	-	-	-	-	-	-	-	-	-	-	-	x	x	x	-	-	-	x	-	-	2	-	1,1	-	12	12	000	81,00
Holický Vojtěch	2	7	1	-	-	-	3	-	1	-	-	-	-	-	-	143	143	250	-	-	-	x	-	-	-	-	-	-	-	-	x	x
Kohout Michal	4	2	-	-	-	-	2	-	-	-	-	-	-	-	-	000	000	000	1	2	-	1000	-	-	1	-	13,2	7	15	8	000	5,27
Kovařík Jiří	6	18	11	4	1	-	2	8	2	3	-	5	1	1	11	611	944	750	19	1	1	952	-	-	-	-	-	-	-	-	x	x
Miko Matuš	3	7	5	-	-	-	-	1	2	2	-	2	-	-	2	714	714	800	8	-	2	800	-	-	-	-	-	-	-	-	x	x
Nickl Petr	5	12	1	-	-	-	5	1	-	1	-	1	-	1	1	083	083	154	7	6	1	929	-	-	-	-	5,0	-	3	2	x	3,60
Plainer Tomáš	4	11	2	-	-	-	5	-	1	1	-	2	-	-	-	182	182	250	4	2	-	1000	-	-	-	-	-	-	-	-	x	x
Simmons Robert Joseph	5	23	9	2	1	-	1	2	-	-	-	6	2	-	6	391	565	440	12	9	1	955	-	-	-	-	-	-	-	-	x	x
Sova Marek	3	12	4	2	-	-	1	-	-	2	1	5	-	-	4	333	500	308	6	1	-	1000	-	-	-	-	-	-	-	-	x	x
Šimek Jiří	3	-	-	-	-	-	-	-	-	-	-	-	-	-	-	x	x	x	3	5	-	1000	-	1	1	-	20,0	4	20	13	500	5,85
Utěšený Jan	6	29	12	2	1	-	7	-	-	2	-	8	5	-	6	414	552	414	52	4	3	949	-	-	-	-	-	-	-	-	x	x
Veselý Lukáš	1	1	1	-	-	-	-	-	-	-	-	-	-	-	1	1000	1000	1000	-	-	-	x	-	-	-	-	1,0	1	-	-	x	0,00
Veselý Michal	2	8	4	-	-	-	-	3	-	2	-	4	-	-	5	500	500	636	5	6	-	1000	-	-	-	-	-	-	-	-	x	x
Zdražil Martin	5	16	6	1	-	-	3	6	1	1	-	1	1	1	6	375	438	565	11	17	1	966	-	-	-	-	-	-	-	-	x	x

Rozhodovaná utkání v Extralize 2011

Games umpired in Extra League 2011

rozhodčí	Draci		Arrows		Eagles		Technika		Express		Kotlářka		Skokani		Hroši		celkem	hlavní	metový
umpire	hlavní	metový	hlavní	metový	hlavní	metový	hlavní	metový	hlavní	metový	hlavní	metový	hlavní	metový	*HP*	*base*	*total*	*HP*	*base*
Adamec	4	3	3	2	1	-	4	4	1	-	-	1	-	-	3	2	**14**	8	6
Beno	-	-	-	3	1	3	-	2	-	-	-	2	1	-	-	-	**6**	1	5
Černý	2	1	1	1	3	2	1	3	1	-	2	6	-	-	-	3	**13**	5	8
Drápal	7	6	5	4	3	2	1	1	5	4	1	2	8	7	2	2	**30**	16	14
Dufek	-	-	-	-	-	-	-	2	-	2	-	-	-	-	-	-	**2**	-	2
Fajmon	-	4	-	-	-	-	-	1	1	2	-	-	1	4	2	5	**10**	2	8
Gartšík	-	-	-	2	-	-	-	-	-	3	-	-	-	1	-	-	**3**	-	3
Gongol	1	2	6	7	2	2	2	1	1	1	-	-	3	2	1	1	**16**	8	8
Hráský	-	-	-	-	-	1	-	-	-	-	-	1	-	-	-	-	**1**	-	1
Jankovič	1	1	-	-	1	-	4	4	-	-	1	2	1	1	-	-	**8**	4	4
Kachtík	2	2	1	3	2	2	1	-	5	4	3	3	5	3	3	3	**21**	11	10
Kaigl	2	3	-	-	3	3	-	2	2	2	5	2	-	-	2	2	**14**	7	7
Konvalinka	-	4	-	-	-	1	-	3	-	2	-	3	1	1	1	4	**10**	1	9
Kroupa	4	1	1	1	1	-	4	2	1	1	1	1	4	3	2	2	**15**	9	6
Kulhánek	3	2	-	-	1	-	6	3	4	2	-	-	-	-	1	1	**12**	8	4
Mach	-	-	-	-	-	1	-	2	-	1	-	2	-	-	-	-	**3**	-	3
Maňas	-	-	2	1	1	3	-	-	-	1	2	3	1	2	-	-	**8**	3	5
Marek	-	2	-	-	-	2	-	-	-	-	-	2	-	-	-	2	**4**	-	4
Mlčák	4	8	2	1	-	2	1	3	2	3	2	1	4	4	3	2	**21**	9	12
Procházka	-	-	-	1	-	-	-	-	-	-	-	2	-	1	-	-	**2**	-	2
Prokop	4	3	2	2	2	2	7	10	5	6	4	5	1	1	3	5	**31**	14	17
Prukner	1	1	4	2	1	1	-	-	3	1	2	2	2	2	4	3	**15**	9	6
Přibyl	1	4	-	-	5	5	3	4	-	-	3	-	-	2	3	1	**16**	8	8
Richter	-	1	-	1	3	5	1	2	2	1	2	4	2	1	1	1	**14**	6	8
Rumler	2	7	1	-	-	3	1	4	2	4	1	2	1	1	2	5	**18**	5	13
Sedláček	-	-	1	2	-	-	-	1	-	-	-	-	1	1	-	-	**3**	1	2
Souček	1	2	2	1	-	1	1	4	4	6	-	-	2	5	1	1	**16**	6	10
Stříž	1	1	4	6	1	1	1	1	1	1	-	-	-	1	-	-	**10**	4	6
Surý	-	-	-	1	-	-	-	-	-	-	-	-	-	1	-	-	**1**	-	1
Štrba	-	-	1	-	1	4	-	-	-	-	2	5	1	1	3	2	**10**	4	6
Vedlich	-	2	2	2	4	7	1	1	1	3	4	6	1	1	1	-	**18**	7	11
Vlček	2	6	2	3	1	1	4	7	-	1	2	1	1	2	-	-	**17**	6	11
Vohánka	-	-	-	-	-	-	-	-	-	1	-	2	-	-	-	1	**2**	-	2
Živný	-	-	1	1	1	-	-	1	-	1	2	1	-	1	3	3	**8**	4	4

Českomoravská liga 2011
National League 2011

1.	Olympia Blansko
2.	Sokol Hluboká n. Vltavou
3.	Draci Brno B
4.	Klasik Frýdek-Místek
5.	Tempo Titans Praha
6.	Kotlářka Praha B
7.	Blesk Jablonec
8.	Třebíč Nuclears
9.	Eagles Praha B
10.	SaBaT Praha
11.	Orlice Choceň
12.	Cannibals Šumperk

Českomoravská liga 2011 - základní část
National League 2011 - regular season

	Draci B	Blansko	Tempo	Klasik	Kotl B	Hluboká	Blesk	SaBaT	Choceň	Eagles B	Třebíč	Šumperk	G	W	L	S	PCT	R	R-
Draci Brno B		5 - 2	3 - 1	***0 - 9***	5 - 8	**11 - 10**	**5 - 2**	6 - 3	**11 - 1**	**14 - 0**	5 - 7	**6 - 1**	22	18	3	1	818	183	76
		11 - 1	7 - 0	**16 - 8**	10 - 2	**3 - 4**	**14 - 2**	9 - 3	**12 - 1**	**9 - 8**	4 - 3	**17 - 0**							
Olympia Blansko	**2 - 5**		4 - 3	9 - 2	8 - 0	**11 - 10**	**12 - 2**	19 - 1	**15 - 0**	**3 - 2**	**10 - 0**	16 - 13	22	16	6	0	727	177	126
	1 - 11		8 - 6	5 - 7	2 - 13	**5 - 10**	**5 - 15**	3 - 1	**4 - 3**	**10 - 9**	15 - 5	10 - 8							
Tempo Praha	**1 - 3**	**3 - 4**		**14 - 13**	**12 - 5**	15 - 4	**3 - 0**	7 - 3	8 - 2	**4 - 3**	4 - 9	5 - 1	22	16	6	0	727	180	113
	0 - 7	**6 - 8**		**4 - 6**	**13 - 5**	16 - 9	**13 - 12**	9 - 3	17 - 9	14 - 4	5 - 3	7 - 0							
Klasik FM	*9 - 0*	**2 - 9**	13 - 14		7 - 5	**5 - 7**	**10 - 2**	3 - 2	9 - 8	**7 - 6**	3 - 4	**13 - 5**	22	14	8	0	636	176	140
	8 - 16	**7 - 5**	6 - 4		12 - 16	**13 - 5**	**10 - 0**	5 - 8	14 - 8	**4 - 3**	10 - 6	**6 - 7**							
Kotlářka Praha B	**8 - 5**	**0 - 8**	5 - 12	**5 - 7**		**14 - 4**	**8 - 4**	**8 - 9**	9 - 8	11 - 19	5 - 4	13 - 1	22	12	10	0	545	160	166
	2 - 10	**13 - 2**	5 - 13	**16 - 12**		3 - 10	**2 - 10**	**14 - 13**	7 - 3	5 - 4	3 - 1	4 - 7							
Sokol Hluboká	10 - 11	10 - 11	**4 - 15**	7 - 5	4 - 14		5 - 4	**3 - 0**	**3 - 6**	9 - 1	**10 - 6**	**8 - 5**	22	12	10	0	545	156	147
	4 - 3	10 - 5	**9 - 16**	5 - 13	**10 - 3**		2 - 5	**3 - 7**	**4 - 2**	9 - 5	**18 - 0**	**9 - 10**							
Blesk Jablonec	2 - 5	2 - 12	0 - 3	2 - 10	4 - 8	**4 - 5**		2 - 4	**7 - 14**	**18 - 5**	**12 - 0**	**11 - 10**	22	10	12	0	455	150	150
	2 - 14	15 - 5	12 - 13	0 - 10	10 - 2	**5 - 2**		**6 - 3**	**5 - 3**	**7 - 10**	**6 - 4**	**18 - 8**							
SaBaT Praha	**3 - 6**	**1 - 19**	**3 - 7**	**2 - 3**	9 - 8	0 - 3	**4 - 2**		15 - 2	**4 - 13**	15 - 3	2 - 7	22	8	14	0	364	116	145
	3 - 9	**1 - 3**	**3 - 9**	**8 - 5**	13 - 14	7 - 3	3 - 6		3 - 10	**4 - 1**	1 - 11	12 - 1							
Orlice Choceň	1 - 11	0 - 15	**2 - 8**	**8 - 9**	**8 - 9**	6 - 3	14 - 7	**2 - 15**		3 - 4	**7 - 1**	10 - 5	22	8	14	0	364	134	165
	1 12	3 - 4	**9 - 17**	**8 - 14**	**3 - 7**	2 - 4	3 - 5	**10 - 3**		12 - 1	**7 - 6**	**15 - 5**							
Eagles Praha B	0 - 14	2 - 3	3 - 4	6 - 7	**19 - 11**	**1 - 9**	5 - 18	13 - 4	**4 - 3**		**4 - 5**	**10 - 9**	22	7	15	0	318	130	172
	8 - 9	9 - 10	**4 - 14**	3 - 4	**4 - 5**	**5 - 9**	10 - 7	1 - 4	**1 - 12**		**11 - 10**	**7 - 1**							
Třebíč Nuclears	**7 - 5**	0 - 10	**9 - 4**	**4 - 3**	**4 - 5**	6 - 10	0 - 12	**3 - 15**	1 - 7	5 - 4		4 - 3	22	6	16	0	273	92	159
	3 - 4	**5 - 15**	**3 - 5**	**6 - 10**	**1 - 3**	0 - 18	4 - 6	**11 - 1**	6 - 7	10 - 11		0 - 1							
Cannibals Šumperk	1 - 6	**13 - 16**	**1 - 5**	5 - 13	**1 - 13**	5 - 8	10 - 11	**7 - 2**	**5 - 10**	9 - 10	**3 - 4**		22	5	17	0	227	108	203
	0 - 17	**8 - 10**	**0 - 7**	7 - 6	**7 - 4**	10 - 9	8 - 18	**1 - 12**	5 - 15	1 - 7	**1 - 0**								

tučně jsou uvedena domácí utkání
home games are bold

Českomoravská liga 2011 - základní část
National League 2011 - regular season

H

36 Derhak Alexander, DraB
36 Žlábek Jan, Cho
34 Kaplan Jakub, Kla
34 Němec Jaroslav, Bla
31 Vavruša Daniel, SaB
31 Magedanz Charles, Tem
30 Dubový Arnošt, DraB
30 Veselka Jakub, Bla
28 3 hráči / *3players*

BA
(AB»33)

493 Derhak Alexander, DraB
456 Žlábek Jan, Cho
448 Dubový Arnošt, DraB
441 Konvalinka Ondřej, Hlu
432 Chroust Přemek, DraB
432 Síla Petr, KotB
425 Kaplan Jakub, Kla
424 Peřina Šimon, SaB
400 Němec Jaroslav, Bla
395 Schneider Martin, DraB

HR

4 Vavruša Daniel, SaB
3 Výbora Jonáš, Jab
2 Drábek Jan, EagB
2 Batista de la Rosa, Cho
2 Schneider Martin, DraB
2 Kůs Vladimír, Tem
2 Moravec Petr, KotB
2 Žlábek Jan, Cho
1 12 hráčů / *12 players*

TB

57 Vavruša Daniel, SaB
55 Žlábek Jan, Cho
52 Výbora Jonáš, Jab
48 Derhak Alexander, DraB
47 Kaplan Jakub, Kla
46 Němec Jaroslav, Bla
43 Peřina Šimon, SaB
42 Veselka Jakub, Bla
42 Magedanz Charles, Tem
40 Hampl Ondřej, Šum

SLG
(AB»33)

788 Výbora Jonáš, Jab
696 Žlábek Jan, Cho
658 Derhak Alexander, DraB
655 Vavruša Daniel, SaB
652 Peřina Šimon, SaB
613 Kůs Vladimír, Tem
604 Snyder John, Tem
588 Kaplan Jakub, Kla
579 Schneider Martin, DraB
576 Konvalinka Ondřej, Hlu

BB

25 Kubina Michal, Jab
23 Gurník Ondřej, Kla
19 Chlup Vladimír, Jab
19 Koťátko Aleš, Jab
15 Němec Jaroslav, Bla
14 Zikmunda David, Jab
14 Tůma Jan, SaB
13 Chocholouš Vít, Cho
13 Chroust Radim, DraB
13 Kruml Petr, Tem

OBP
(AB+BB+HP+SF»36)

571 Chroust Přemek, DraB
561 Kubina Michal, Jab
549 Derhak Alexander, DraB
542 Chocholouš Vít, Cho
538 Žlábek Jan, Cho
535 Konvalinka Ondřej, Hlu
511 Kremláček Mich., DraB
511 Schneider Martin, DraB
507 Dubový Arnošt,DraB
505 Němec Jaroslav, Bla

RBI

29 Vavruša Daniel, SaB
28 Kaplan Jakub, Kla
26 Magedanz Charles, Tem
25 Veselka Jakub, Bla
21 Mařík Jakub, Hlu
20 Moravec Petr, KotB
20 Peřina Šimon, SaB
20 Výborna Jonáš, Jab
19 Žlábek Jan, Cho
18 Šulc Radek, Jab

SB

21 Dubový Arnošt, DraB
18 Drong Martin, Kla
14 Němec Jaroslav, Bla
13 Schneider Martin, DraB
13 Šulc Radek, Ble
12 Gurník Ondřej, Kla
12 Aubrecht Ivan, KotB
12 Síla Petr, KotB
12 Kaplan Jakub, Kla
11 Hejný Stanislav, Hlu

R

29 Němec Jaroslav, Bla
25 Dubový Arnošt DraB
25 Kruml Petr, Tem
25 Navrkal Ondřej, Bla
24 Aubrecht Ivan, KotB
24 Derhak Alexander, DraB
24 Veselka Jakub, Bla
24 Drong Martin, Kla
22 Koťátko Aleš, Jab
22 Magedanz Charles, Tem

CG

10 Šťastný David, Hlu
6 Mrština Jan, Cho
6 Bouček Jiří, Ble
6 Klimeš Michal, Šum
5 Zelený Michal, Šum
4 Dupal Kryštof, SaB
3 Peřina Šimon, SaB
3 Šafařík Filip, Jab
3 Procházka Pavel, Bla
2 6 hráčů / 6 *players*

W

8 Matuška Jakub
7 Šťastný David, Hlu
5 Dupal Kryštof, SaB
5 Konvalinka Miroslav, Bla
5 Lukáš David, Hlu
5 Procházka Pavel, Bla
5 Kociňák Pavel, Kla
5 Snyder John, Tem
4 3 hráči / *3 players*

SAV

5 Kociňák Pavel, Kla
2 Jozek Pavel, Tře
2 Pobuda Tomáš, KotB
1 Bouček Jiří, Jab
1 Procházka Pavel, Bla

W/L
(W+L»4)

1000 Jelínek Vojtěch, Dra
833 Procházka Pavel, Bla
833 Snyder John, Tem
800 Matuška Jakub, Tem
714 Kociňák Pavel, Kla
667 Fajkoš Zbyněk, Kla
625 Konvalinka Miroslav, Bla
625 Lukáš David, Hlu
600 Sobotka Michal, Dra
583 Šťastný David, Hlu

IP

103,0 Šťastný David, Hlu
85,0 Mrština Jan, Cho
72,0 Dupal Kryštof, SaB
71,7 Matuška Jakub, Tem
70,3 Bouček Jiří, Jab
70,0 Zelený Michal, Šum
67,3 Jozek Pavel, Tře
63,0 Peřina Šimon, SaB
62,7 Konvalinka Miroslav, Bla
62,0 Klimeš Michal, Šum

K

90 Šťastný David, Hlu
74 Matuška Jakub, Tem
71 Procházka Pavel, Bla
68 Snyder John, Tem
57 Dupal Kryštof, SaB
55 Jozek Pavel, Tře
44 Král Michael, Kot
41 Peřina Šimon, SaB
41 Klimeš Michal, Šum
41 Šafařík Filip, Jab

ERA
(IP»34,0)

1,22 Snyder John, Tem
1,24 Procházka Pavel, Bla
1,51 Matuška Jakub, Tem
1,71 Kociňák Pavel, Kla
2,36 Sobotka Michal, Dra
2,62 Šťastný David, Hlu
2,81 Jozek Pavel, Tře
2,94 Bouček Jiří, Jab
2,98 Chocholouš Vít, Cho
3,42 Lukáš David, Hlu

PO

187 Klimovič Martin, Hlu
161 Kavrentzis Konst., Šum
161 Urbánek Jan, Tře
149 Babor Petr, SaB
148 Kolář Libor, Bla
146 Šusta Petr, Tem
143 Mařík Jakub, Hlu
140 Kohutka Jiří
133 Navrkal Ondřej, Bla
133 Drong Eduard, Kla

A

67 Drong Martin, Kla
58 Magedanz Charles, Tem
54 Urban Pavel, Cho
53 Christoph Lukáš, Cho
52 Vít Tomáš, Bla
51 Mikuška Radek, Šum
49 Pantůček Michal, Tře
45 Šťastný David, Hlu
43 Kubina Michal, Jab
43 Hejný Stanislav, Hlu

FA
(PO+A+E»39)

1000 Červinka Tomáš, Dra
1000 Hrachovina Matěj, SaB
1000 Kremláček Michael, Dra
1000 Zikmunda David, Jab
992 Tůma Jan, SaB
991 Derhak Alexander, Dra
990 Matuška jakub, Tem
988 Chocholouš Vít, Cho
987 Novák Ondřej, Eag
980 3 hráči / *3 players*

Českomoravská liga 2011 - základní část
National League 2011 - regular season

hráč	pálka / *batting*																		pole / *fielding*				nadhoz / *pitching*									
player	G	AB	H	2B	3B	HR	SO	BB	HP	SH	SF	RBI	SB	CS	R	BA	SLG	OBP	PO	A	E	FA	CG	W	L	SV	IP	SO	R-	ER	W/L	ERA
Olympia Blansko	22	740	222	49	11	1	110	92	33	22	15	126	45	5	175	300	400	394	549	215	49	940	4	16	6	3	183,0	160	124	80	727	3,93
Blažek Aleš	22	55	9	1	-	-	15	8	-	1	1	5	1	-	9	164	182	266	33	5	4	905	-	2	2	1	22,0	19	18	10	500	4,09
Havlíček Štěpán	2	-	-	-	-	-	-	1	2	1	-	1	-	-	-	x	x	1000	1	1	-	1000	1	1	-	1	13,0	24	2	1	1000	0,69
Kolář Libor	16	63	12	3	-	-	14	-	5	-	-	4	-	-	9	190	238	250	148	5	4	975	-	-	-	-	-	-	-	-	x	x
Konopiský Karel	3	8	2	-	-	-	1	-	-	-	-	-	-	-	1	250	250	250	1	-	1	500	-	-	-	-	0,2	-	1	1	x	13,50
Konvalinka Miroslav	22	50	17	2	-	-	8	8	4	3	1	5	9	-	16	340	380	460	15	26	8	837	-	5	3	-	62,2	29	61	36	625	5,17
Kovář Jakub	16	54	13	2	1	-	10	9	1	4	-	8	6	-	9	241	315	359	22	34	5	918	-	-	-	-	-	-	-	-	x	x
Lošťák David	11	37	13	3	-	-	4	2	1	2	1	6	3	-	5	351	432	390	16	12	-	1000	-	-	-	-	5,0	3	4	3	x	5,40
Musil Radek	14	45	15	2	1	-	6	5	-	-	2	10	2	-	5	333	422	385	27	2	1	967	-	-	-	-	-	-	-	-	x	x
Navrkal Ondřej	21	84	28	8	-	-	7	9	2	1	2	15	8	3	25	333	429	402	133	9	5	966	-	-	-	-	3,0	1	12	11	x	33,00
Němec Jaroslav	22	85	34	12	-	-	3	15	3	1	1	17	14	-	29	400	541	500	27	6	-	1000	-	3	-	-	26,0	13	14	11	1000	3,81
Procházka Pavel	16	36	8	3	1	-	3	3	2	3	1	5	-	-	10	222	361	310	7	21	2	933	3	5	1	1	50,2	71	12	7	833	1,24
Smejkal Patrik	9	22	5	-	-	-	11	6	5	2	-	3	-	-	5	227	227	485	46	3	2	961	-	-	-	-	-	-	-	-	x	x
Šejnoha Radim	2	2	-	-	-	-	1	-	1	-	-	1	-	-	1	000	000	333	-	-	-	x	-	-	-	-	-	-	-	-	x	x
Ševčík Michal	1	1	-	-	-	-	-	-	-	-	-	-	-	-	-	000	000	000	-	1	1	500	-	-	-	-	-	-	-	-	x	x
Vaněk Petr	13	52	13	3	5	-	12	6	4	-	1	11	2	1	9	250	500	365	20	-	1	952	-	-	-	-	-	-	-	-	x	x
Veselka Jakub	21	81	30	5	2	1	6	11	1	-	4	25	-	1	24	370	519	433	20	38	7	892	-	-	-	-	-	-	-	-	x	x
Vít Tomáš	19	65	23	5	1	-	9	9	2	4	1	10	-	-	18	354	462	442	33	52	8	914	-	-	-	-	-	-	-	-	x	x

Českomoravská liga 2011 - základní část

National League 2011 - regular season

hráč	pálka / *batting*																		pole / *fielding*				nadhoz / *pitching*									
player	G	AB	H	2B	3B	HR	SO	BB	HP	SH	SF	RBI	SB	CS	R	BA	SLG	OBP	PO	A	E	FA	CG	W	L	SV	IP	SO	R-	ER	W/L	ERA
Sokol Hluboká	22	753	201	32	6	-	139	81	28	16	5	117	76	25	155	267	325	358	571	237	86	904	12	12	10	1	190,1	139	146	61	545	2,88
Anthony Robert William	3	4	-	-	-	-	-	5	-	-	-	1	1	1	1	000	000	556	4	6	2	833	-	-	-	-	7,0	2	2	2	x	2,57
Drmota Radek	10	27	5	1	-	-	4	11	1	1	-	4	2	1	9	185	222	436	13	15	7	800	-	-	-	-	-	-	-	-	x	x
Hejný Stanislav	21	76	18	2	-	-	9	7	2	2	-	5	11	-	18	237	263	318	24	43	9	882	-	-	-	1	8,1	2	7	4	x	4,32
Janda Jakub	6	7	2	-	-	-	3	2	-	-	-	1	2	-	3	286	286	444	-	-	-	x	-	-	-	-	9,0	3	9	3	x	3,00
Kapr Michal	17	49	13	4	-	-	13	4	-	1	1	9	1	1	4	265	347	315	14	18	5	865	-	-	-	-	-	-	-	-	x	x
Klimovič Martin	22	80	23	1	-	-	13	9	6	1	-	7	10	6	21	288	300	400	187	5	4	980	-	-	-	-	-	-	-	-	x	x
Konvalinka Ondřej	17	59	26	6	1	-	5	10	2	1	-	11	7	3	15	441	576	535	25	2	2	931	-	-	-	-	-	-	-	-	x	x
Líkař Jan	18	58	14	3	-	-	12	3	3	-	2	8	4	2	8	241	293	303	18	2	4	833	-	-	-	-	-	-	-	-	x	x
Lukáš David	20	40	10	3	1	-	8	5	-	1	1	7	4	1	6	250	375	326	9	27	2	947	2	5	3	-	52,2	39	38	20	625	3,42
Marek Martin	2	2	-	-	-	-	1	2	-	1	-	-	-	-	-	000	000	500	3	2	-	1000	-	-	-	-	-	-	-	-	x	x
Mařík Jakub	18	74	23	7	1	-	6	7	2	-	1	21	8	1	17	311	432	381	143	20	8	953	-	-	-	-	-	-	-	-	x	x
Mařík Milan	17	59	12	1	-	-	12	5	4	2	-	7	7	4	12	203	220	309	48	26	13	851	-	-	-	-	-	-	-	-	x	x
Miranda Kamil	4	10	1	-	-	-	3	-	-	-	-	-	-	-	-	100	100	100	8	3	-	1000	-	-	-	-	-	-	-	-	x	x
Novák Josef	19	58	22	2	1	-	11	4	4	2	-	13	5	3	10	379	448	455	26	14	16	714	-	-	2	-	10,1	3	17	2	000	1,74
Pirgl Michal	1	2	-	-	-	-	2	-	-	-	-	-	-	-	-	000	000	000	-	-	-	x	-	-	-	-	-	-	-	-	x	x
Rus Jan	12	24	4	-	-	-	13	2	-	-	-	1	3	-	3	167	167	231	11	2	1	929	-	-	-	-	-	-	-	-	x	x
Soukup Michal	18	71	18	1	1	-	13	2	2	3	-	12	5	2	15	254	296	293	27	4	-	1000	-	-	-	-	-	-	-	-	x	x
Šťastný David	15	29	8	1	1	-	2	2	-	1	-	8	3	-	6	276	379	323	4	45	10	831	10	7	5	-	103,0	90	73	30	583	2,62
Velecký Vojtěch	8	24	2	-	-	-	9	1	2	-	-	2	3	-	7	083	083	185	7	3	3	769	-	-	-	-	-	-	-	-	x	x

Českomoravská liga 2011 - základní část

National League 2011 - regular season

hráč	pálka / *batting*																		pole / *fielding*				nadhoz / *pitching*									
player	G	AB	H	2B	3B	HR	SO	BB	HP	SH	SF	RBI	SB	CS	R	BA	SLG	OBP	PO	A	E	FA	CG	W	L	SV	IP	SO	R-	ER	W/L	ERA
Draci Brno B	22	774	253	46	12	2	111	96	18	1	10	114	90	13	184	327	425	409	555	163	31	959	-	19	3	1	185,0	166	65	38	864	1,85
Ahearne Patrik Howard	1	-	-	-	-	-	-	-	-	-	-	-	-	-	-	x	x	x	1	2	1	750	-	1	-	-	9,0	6	1	-	1000	0,00
Bartl Jan	10	35	6	2	-	-	15	1	2	-	-	2	2	-	3	171	229	237	18	1	2	905	-	-	-	-	-		-	-	x	x
Brychta Matěj	2	-	-	-	-	-	-	-	-	-	-	-	-	-	-	x	x	x	1	2	-	1000	-	-	-	-	1,2	1	-	-	x	0,00
Chroust Přemek	13	37	16	2	-	-	3	12	-	-	2	12	4	2	13	432	486	549	25	12	2	949	-	-	-	-	-	-	-	-	x	x
Chroust Radim	11	36	8	2	1	-	7	13	-	-	2	9	5	-	7	222	333	412	43	7	2	962	-	-	-	1	7,1	14	-	-	x	0,00
Červinka Tomáš	13	37	7	-	-	-	3	7	8	-	1	4	2	1	6	189	189	415	41	2	-	1000	-	1	-	-	7,2	6	8	8	1000	9,39
Derhak Alexander Edward	19	73	36	8	2	-	1	8	1	-	1	16	9	1	24	493	658	542	103	7	1	991	-	-	-	-	-	-	-	-	x	x
Dubový Arnošt	15	67	30	4	1	-	-	7	1	-	-	5	21	1	25	448	537	507	25	-	1	962	-	-	-	-	-	-	-	-	x	x
Felkl Jan	15	59	20	6	3	-	7	4	1	-	1	11	5	2	9	339	542	385	15	33	5	906	-	-	-	-	9,1	4	2	-	x	0,00
Gumeniuk Roman	7	29	12	1	-	-	3	3	-	-	-	-	6	-	11	414	448	469	11	5	6	727	-	-	-	-	-	-	-	-	x	x
Hajtmar Adam	10	41	14	1	-	-	8	3	-	-	-	1	4	1	14	341	366	386	12	10	-	1000	-	1	-	-	7,0	4	3	-	1000	0,00
Hajtmar Jakub	4	12	4	1	2	-	1	2	-	-	-	-	3	-	5	333	750	429	5	11	1	941	-	1	-	-	2,2	1	6	3	1000	10,13
Ižold Jakub	14	44	14	2	3	-	7	1	2	-	-	4	1	-	7	318	500	362	33	5	-	1000	-	3	1	-	28,1	25	13	10	750	3,18
Janíček Tomáš	4	16	8	4	-	-	-	1	-	-	-	2	1	-	5	500	750	529	16	2	-	1000	-	-	-	-	-	-	-	-	x	x
Javorský David	7	21	4	-	-	-	6	2	-	-	-	-	-	-	2	190	190	261	5	-	2	714	-	-	-	-	-	-	-	-	x	x
Jelínek Vojtěch	6	4	2	-	-	-	1	1	-	-	-	-	-	-	-	500	500	600	-	3	-	1000	-	5	-	-	28,0	21	7	3	1000	0,96
Jukl Michal	4	16	5	-	-	-	2	1	-	-	-	2	-	-	4	313	313	353	14	-	1	933	-	-	-	-	-	-	-	-	x	x
Jukl Václav	8	28	3	-	-	-	11	1	-	-	-	1	1	-	4	107	107	138	48	1	1	980	-	-	-	-	-	-	-	-	x	x
Kocour Daniel	10	34	9	4	-	-	8	4	1	-	-	8	2	2	4	265	382	359	11	-	-	1000	-	-	-	-	2,0	1	3	1	x	4,50
Kováč Michal	11	32	6	-	-	-	9	-	-	-	-	3	3	-	4	188	188	188	8	10	1	947	-	-	-	-	-	-	-	-	x	x
Kremláček Michael	10	35	13	5	-	-	2	9	1	-	-	9	-	1	9	371	514	511	74	1	-	1000	-	-	-	-	-	-	-	-	x	x
McCarthy Gregory O´Neil	1	-	-	-	-	-	-	-	-	-	-	-	-	-	-	x	x	x	-	-	-	x	-	-	-	-	2,0	5	-	-	x	0,00
Ondráček Michal	4	10	4	-	-	-	1	2	1	-	-	-	4	-	3	400	400	538	8	-	-	1000	-	-	-	-	1,0	-	-	-	x	0,00
Papež Vojtěch	7	26	4	1	-	-	6	3	-	-	-	2	2	-	4	154	192	241	8	4	-	1000	-	1	-	1	10,0	7	2	2	1000	1,80
Polanský Tomáš	1	5	-	-	-	-	-	-	-	-	-	-	-	-	2	000	000	000	-	1	-	1000	-	-	-	-	-	-	-	-	x	x
Rašek Jan	5	9	4	1	-	-	-	2	-	-	-	3	2	-	3	444	556	545	3	10	1	929	-	-	-	-	1,0	1	-	-	x	0,00
Schneider Martin	10	38	15	1	-	2	5	9	-	-	2	14	13	1	13	395	579	490	12	24	4	900	-	-	-	1	9,0	17	-	-	x	0,00
Sobotka Michal	15	20	4	1	-	-	5	-	-	1	-	3	-	1	2	200	250	200	-	7	-	1000	-	3	2	-	42,0	33	19	11	600	2,36
Tomek Jan	3	-	-	-	-	-	-	-	-	-	-	-	-	-	-	x	x	x	-	3	-	1000	-	3	-	-	17,0	20	1	-	1000	0,00
Winkler David	2	10	5	-	-	-	-	-	-	-	1	3	-	-	1	500	500	455	15	-	-	1000	-	-	-	-	-	-	-	-	x	x

Českomoravská liga 2011 - základní část

National League 2011 - regular season

hráč	pálka / *batting*																		pole / *fielding*				nadhoz / *pitching*									
player	G	AB	H	2B	3B	HR	SO	BB	HP	SH	SF	RBI	SB	CS	R	BA	SLG	OBP	PO	A	E	FA	CG	W	L	SV	IP	SO	R-	ER	W/L	ERA
Klasik Frýdek-Místek	22	769	203	40	9	1	173	99	27	8	13	135	74	13	166	264	343	362	568	259	75	917	1	13	9	6	189,1	112	144	88	591	4,18
Aleš Haladej	8	25	4	3	-	-	7	4	1	1	-	2	-	-	5	160	280	300	8	4	-	1000	-	-	-	-	-	-	-	-	x	x
Chlebek Martin	18	53	14	3	1	-	10	7	1	2	1	8	9	1	13	264	358	355	57	20	3	963	-	1	2	-	30,1	15	27	11	333	3,26
Dluhoš Vladimír	7	13	1	-	-	-	5	-	1	-	-	1	-	-	1	077	077	143	13	2	2	882	-	1	1	-	15,1	13	13	8	500	4,70
Drong Eduard	16	59	18	8	1	-	11	12	1	-	1	10	2	1	17	305	475	425	133	5	3	979	-	-	-	-	-	-	-	-	x	x
Drong Martin	20	84	26	8	-	1	7	11	2	1	-	14	18	-	24	310	440	402	36	67	12	896	-	-	-	1	14,0	13	14	11	x	7,07
Fajkoš Zbyněk	12	13	1	-	-	-	6	-	-	1	-	1	-	-	1	077	077	077	23	20	3	935	-	4	2	-	46,1	23	36	25	667	4,86
Frank Ondřej	3	8	2	-	-	-	3	-	-	-	-	-	1	-	2	250	250	250	1	-	2	333	-	-	-	-	-	-	-	-	x	x
Gurník Ondřej	16	54	5	1	1	-	19	23	-	-	2	8	12	-	19	093	148	354	28	31	8	881	-	-	-	-	-	-	-	-	x	x
Hanko Patrik	12	44	12	1	-	-	9	2	-	-	-	10	1	1	7	273	295	304	11	3	1	933	-	-	-	-	-	-	-	-	x	x
Kaplan Jakub	20	80	34	5	4	-	6	10	2	-	4	28	12	3	20	425	588	479	70	28	9	916	-	-	-	-	-	-	-	-	x	x
Knopp Michael	17	55	13	1	-	-	25	1	-	1	-	5	4	1	9	236	255	250	29	-	6	829	-	-	-	-	-	-	-	-	x	x
Maštalíř Jan	1	1	-	-	-	-	-	-	-	-	-	-	-	-	-	000	000	000	1	-	-	1000	-	-	-	-	-	-	-	-	x	x
Mráz Patrik	4	4	-	-	-	-	4	1	1	-	-	-	-	1	1	000	000	333	3	-	3	500	-	1	-	-	4,2	1	8	3	1000	5,79
Pardík Marcel	2	8	1	-	-	-	3	-	-	-	-	-	-	-	-	125	125	125	6	-	-	1000	-	-	-	-	-	-	-	-	x	x
Pavel Kociňák	22	70	17	1	-	-	12	7	15	-	1	12	2	4	12	243	257	419	21	35	10	848	-	5	2	5	47,1	21	16	9	714	1,71
Pospíchal Jiří	14	46	9	-	-	-	17	6	1	1	-	5	1	-	7	196	196	302	11	-	1	917	-	-	-	-	-	-	-	-	x	x
Syřínek Radim	1	1	-	-	-	-	-	-	-	-	-	-	-	-	-	000	000	000	-	-	-	x	-	-	-	-	-	-	-	-	x	x
Vítek Adam	14	43	11	1	-	-	11	4	1	-	1	6	1	-	7	256	279	327	29	10	6	867	-	-	-	-	-	-	-	-	x	x
Vykoukal Marko	12	30	13	2	2	-	6	1	-	-	-	9	5	-	8	433	633	452	19	11	1	968	1	1	2	-	31,1	26	30	21	333	6,03
Vykoukal Michael	20	78	22	6	-	-	12	10	1	1	3	16	6	1	13	282	359	359	69	23	5	948	-	-	-	-	-	-	-	-	x	x

Českomoravská liga 2011 - základní část
National League 2011 - regular season

hráč	pálka / *batting*																		pole / *fielding*				nadhoz / *pitching*									
player	G	AB	H	2B	3B	HR	SO	BB	HP	SH	SF	RBI	SB	CS	R	BA	SLG	OBP	PO	A	E	FA	CG	W	L	SV	IP	SO	R-	ER	W/L	ERA
Tempo Praha	22	828	235	51	12	2	144	89	25	4	5	140	59	4	174	284	382	369	585	221	64	926	3	16	6	5	195,0	212	111	46	727	2,12
Čuhel Lubomír	14	36	4	2	-	-	10	3	3	-	-	2	4	1	8	111	167	238	71	6	7	917	-	-	-	-	-	-	-	-	x	x
Jarošík Richard	1	3	-	-	-	-	1	-	-	-	-	1	-	-	-	000	000	000	8	2	-	1000	-	-	-	-	-	-	-	-	x	x
Korčiš Štěpán	12	34	5	2	-	-	10	5	1	-	-	7	2	1	2	147	206	275	12	1	3	813	-	-	-	-	-	-	-	-	x	x
Kováč Marián	1	2	-	-	-	-	-	1	-	-	-	-	-	-	-	000	000	333	-	-	-	x	-	-	-	-	-	-	-	-	x	x
Kruml Petr	19	78	25	4	2	-	14	13	-	-	2	11	5	-	25	321	423	409	80	7	4	956	-	-	-	-	-	-	-	-	x	x
Kůs Vladimír	19	62	21	7	2	2	10	6	-	-	-	16	-	-	14	339	613	397	7	5	-	1000	-	1	-	4	28,1	24	13	8	1000	2,54
Magedanz Charles Hugo	22	98	31	5	3	-	3	8	3	-	-	26	7	-	22	316	429	385	38	58	17	850	-	-	-	-	7,1	7	5	3	x	3,68
Matuška Adam	7	31	8	1	-	-	5	-	2	-	-	6	2	-	6	258	290	303	5	1	1	857	-	-	1	-	6,1	2	9	7	000	9,95
Matuška Jakub	21	39	9	2	1	-	14	5	-	-	-	7	-	-	2	231	333	318	85	13	1	990	1	8	2	-	71,2	74	35	12	800	1,51
Medřický Robert	1	2	2	-	-	-	-	-	-	-	-	1	-	-	-	1000	1000	1000	1	-	1	500	-	-	-	-	-	-	-	-	x	x
Nedvěd Jakub	16	58	17	2	-	-	10	4	2	-	-	7	3	-	8	293	328	359	7	2	1	900	-	-	-	-	-	-	-	-	x	x
Nevěřil David	21	81	27	5	-	-	13	8	1	1	2	10	10	2	21	333	395	391	26	41	6	918	-	1	-	-	6,2	6	8	6	1000	8,10
Novák Martin	15	41	13	-	-	-	6	1	2	-	-	7	2	-	4	317	317	364	17	22	5	886	-	-	-	-	-	-	-	-	x	x
Petráš Martin	17	56	10	2	1	-	8	11	-	1	-	5	6	-	12	179	250	313	13	21	6	850	-	-	-	-	-	-	-	-	x	x
Pham Martin	2	1	-	-	-	-	1	-	-	-	-	-	-	-	-	000	000	000	-	-	-	x	-	-	-	-	0,2	-	2	2	x	27,00
Snyder John David	14	48	18	7	2	-	5	5	3	-	-	16	2	-	13	375	604	464	12	7	-	1000	2	5	1	-	44,1	68	15	6	833	1,22
Suchánek Eduard	2	4	1	-	-	-	2	-	-	-	-	-	-	-	1	250	250	250	-	1	-	1000	-	-	-	-	-	-	-	-	x	x
Škoda Marek	9	6	4	-	-	-	1	-	-	-	-	1	-	-	3	667	667	667	3	8	3	786	-	1	2	1	27,2	29	21	2	333	0,65
Škvor Jan	16	59	15	4	-	-	22	4	3	-	-	4	7	-	12	254	322	333	16	4	3	870	-	-	-	-	-	-	-	-	x	x
Šusta Petr	20	73	24	7	1	-	7	12	4	2	1	13	9	-	19	329	452	444	146	20	4	976	-	-	-	-	-	-	-	-	x	x
Vališ Jan	4	3	-	-	-	-	-	-	1	-	-	-	-	-	2	000	000	250	2	-	-	1000	-	-	-	-	2,0	2	3	-	x	0,00
Vančura Jakub	4	13	1	1	-	-	2	3	-	-	-	-	-	-	-	077	154	250	36	2	2	950	-	-	-	-	-	-	-	-	x	x

Českomoravská liga 2011 - základní část

National League 2011 - regular season

hráč	pálka / *batting*																		pole / *fielding*				nadhoz / *pitching*									
player	G	AB	H	2B	3B	HR	SO	BB	HP	SH	SF	RBI	SB	CS	R	BA	SLG	OBP	PO	A	E	FA	CG	W	L	SV	IP	SO	R-	ER	W/L	ERA
Kotlářka Praha B	22	771	220	40	8	6	133	78	23	6	7	128	73	11	161	285	381	365	555	186	69	915	2	12	10	8	185,0	173	165	110	545	5,35
Aubrecht Ivan	16	61	22	4	3	1	2	8	1	-	-	12	12	1	24	361	574	443	46	6	3	945	-	-	-	-	-	-	-	-	x	x
Benátčan Dominik	7	4	1	-	-	-	2	-	-	-	-	-	-	-	-	250	250	250	1	7	-	1000	-	2	1	1	19,2	14	15	9	667	4,12
Brož Jan	1	-	-	-	-	-	-	-	-	-	-	-	-	-	-	x	x	x	2	1	-	1000	-	-	1	-	5,1	4	6	6	000	10,13
Chocholatý Ondřej	18	76	22	4	-	1	14	6	-	1	-	16	3	1	8	289	382	341	63	15	7	918	-	-	-	-	-	-	-	-	x	x
Cihlář Jakub	12	31	6	2	-	1	9	5	2	-	1	4	-	-	5	194	355	333	9	15	4	857	-	-	1	-	4,0	5	9	7	000	15,75
Červenka Martin	7	32	16	7	-	1	1	2	-	-	-	11	5	1	11	500	813	529	10	7	2	895	-	-	-	-	-	-	-	-	x	x
Doležálek David	11	30	6	-	-	-	9	2	-	1	1	3	3	-	4	200	200	242	6	1	-	1000	-	-	-	-	-	-	-	-	x	x
Fischer Jan	21	78	28	3	-	-	5	12	3	2	1	17	7	2	13	359	397	457	50	38	15	854	-	-	-	-	-	-	-	-	x	x
John Petr	2	3	1	-	-	-	2	1	-	-	-	2	-	-	-	333	333	500	1	-	-	1000	-	-	-	-	-	-	-	-	x	x
Josefus Lukáš	2	1	-	-	-	-	-	-	-	-	-	-	-	-	-	000	000	000	-	-	-	x	-	-	-	2	5,2	9	7	3	x	4,76
Kalus Štěpán	2	-	-	-	-	-	-	-	-	-	-	-	-	-	-	x	x	x	-	-	-	x	-	-	-	-	0,2	-	4	1	x	13,50
Klaška Pavel	8	1	-	-	-	-	1	-	-	-	-	-	-	-	-	000	000	000	1	6	-	1000	-	2	1	1	20,2	12	25	21	667	9,15
Kohutka Jiří	17	55	11	-	-	-	6	9	2	-	-	3	2	-	16	200	200	333	140	10	5	968	-	-	-	-	-	-	-	-	x	x
Král Michael	8	-	-	-	-	-	-	-	-	-	-	-	-	-	-	x	x	x	1	4	-	1000	1	1	3	2	34,0	44	24	17	250	4,50
Kříž Michal	21	70	15	4	-	-	19	9	4	2	1	10	2	1	13	214	271	333	90	4	9	913	-	-	-	-	-	-	-	-	x	x
Kučera Vojtěch	3	8	2	-	-	-	3	-	-	-	-	-	-	-	1	250	250	250	1	6	-	1000	-	1	-	-	7,0	7	2	1	1000	1,29
Marek Jakub	14	39	6	-	1	-	13	-	1	-	-	1	1	1	3	154	205	175	14	1	2	882	-	-	-	-	-	-	-	-	x	x
Mihalus Igor	6	21	4	1	-	-	8	3	1	-	-	2	-	-	2	190	238	320	-	-	-	x	-	-	-	-	-	-	-	-	x	x
Moravec Petr	15	66	23	3	3	2	9	2	4	-	3	20	6	-	16	348	576	387	20	18	7	844	-	-	-	-	-	-	-	-	x	x
Nesvadba Jonáš	18	62	16	7	-	-	7	5	1	-	-	10	9	1	16	258	371	324	37	4	1	976	-	-	-	-	8,2	7	8	6	x	6,23
Novák Jan	7	6	1	-	-	-	2	1	-	-	-	1	2	-	2	167	167	286	18	3	-	1000	-	2	1	-	18,1	36	7	3	667	1,47
Pobuda Tomáš	11	-	-	-	-	-	-	-	-	-	-	-	-	-	-	x	x	x	4	19	1	958	-	3	1	2	46,0	26	37	25	750	4,89
Poledník David	11	44	6	-	-	-	10	2	1	-	-	4	2	-	4	136	136	191	13	11	9	727	-	-	-	-	-	-	-	-	x	x
Síla Petr	9	37	16	3	-	-	6	3	1	-	-	2	12	2	12	432	514	488	16	6	2	917	-	-	-	-	1,0	1	1	-	x	0,00
Šůcha Matěj	4	15	5	1	1	-	2	2	1	-	-	3	2	1	4	333	533	444	2	1	1	750	1	1	-	-	9,0	7	4	2	1000	2,00
Tomsa Lukáš	6	11	3	1	-	-	3	-	-	-	-	1	-	-	1	273	364	273	5	3	-	1000	-	-	1	-	5,0	1	16	9	000	16,20
Vondřička Jan	5	20	10	-	-	-	-	6	1	-	-	6	5	-	6	500	500	630	5	-	1	833	-	-	-	-	-	-	-	-	x	x

Českomoravská liga 2011 - základní část
National League 2011 - regular season

hráč	pálka / *batting*																		pole / *fielding*				nadhoz / *pitching*									
player	G	AB	H	2B	3B	HR	SO	BB	HP	SH	SF	RBI	SB	CS	R	BA	SLG	OBP	PO	A	E	FA	CG	W	L	SV	IP	SO	R-	ER	W/L	ERA
Blesk Jablonec	22	671	153	37	8	6	134	139	38	15	7	114	58	13	147	228	334	386	526	198	66	916	10	10	12	2	175,1	96	151	100	455	5,13
Barát Martin	14	46	9	2	-	-	10	3	-	-	1	7	-	1	3	196	239	240	12	1	2	867	-	-	-	-	-	-	-	-	x	x
Bouček Jiří	20	40	12	1	-	-	5	8	1	2	2	11	4	-	8	300	325	412	84	13	5	951	6	4	4	1	70,1	26	37	23	500	2,94
Chlup Vladimír	15	42	6	1	-	-	6	19	-	1	1	4	1	1	9	143	167	403	53	15	6	919	-	-	1	-	10,1	4	13	5	000	4,35
Dvorský Pavel	2	5	-	-	-	-	4	4	2	-	-	-	-	-	3	000	000	545	2	1	1	750	-	-	-	-	-	-	-	-	x	x
Havlík Michal	9	34	8	3	-	-	5	-	2	-	-	3	1	-	-	235	324	278	16	-	-	1000	-	-	-	-	-	-	-	-	x	x
Kapička Jan	9	34	8	4	-	-	3	7	3	-	-	10	3	-	10	235	353	409	44	6	1	980	-	-	-	-	-	-	-	-	x	x
Koťátko Aleš	21	67	16	1	-	-	11	19	2	1	-	5	4	1	22	239	254	420	35	15	2	962	-	-	-	-	-	-	-	-	x	x
Kubina Michal	19	51	15	5	-	1	9	25	6	-	1	11	10	2	19	294	451	554	49	43	12	885	-	1	-	1	7,1	4	9	4	1000	4,91
Kůs Antonín	3	11	1	-	-	-	3	1	-	-	-	-	2	-	2	091	091	167	22	-	-	1000	-	-	-	-	-	-	-	-	x	x
Orálek Jan	2	7	1	-	-	-	2	-	1	-	-	-	-	-	-	143	143	250	7	1	-	1000	-	-	-	-	-	-	-	-	x	x
Roubíček Jan	12	41	9	3	-	1	6	3	1	-	-	11	5	-	7	220	366	289	30	4	2	944	-	-	-	-	-	-	-	-	x	x
Slanař Matěj	5	13	4	-	-	-	2	4	-	-	-	1	1	-	3	308	308	471	3	3	1	857	1	1	1	-	13,2	10	16	13	500	8,56
Svačina Jakub	15	40	11	3	-	-	9	7	2	2	-	5	5	1	9	275	350	408	27	2	6	829	-	-	-	-	-	-	-	-	x	x
Šafařík Filip	11	6	1	-	-	-	1	1	-	-	-	-	-	-	-	167	167	286	1	5	3	667	3	4	3	-	62,0	41	54	44	571	6,39
Šulc Radek	20	68	19	8	1	1	19	12	6	5	-	18	13	2	16	279	471	430	44	40	6	933	-	-	-	-	-	-	-	-	x	x
Véle Jaroslav	6	12	-	-	-	-	5	2	1	-	-	1	1	-	2	000	000	200	5	-	-	1000	-	-	-	-	-	-	-	-	x	x
Výbora Jan	11	28	2	-	-	-	11	1	1	2	1	1	-	1	2	071	071	129	12	10	6	786	-	-	1	-	1,0	1	4	3	000	27,00
Výbora Jonáš	18	66	23	6	7	3	15	9	9	-	-	20	5	2	20	348	788	488	42	35	13	856	-	-	2	-	10,2	10	18	8	000	6,75
Zikmunda David	20	60	8	-	-	-	8	14	1	2	1	6	3	2	12	133	133	303	38	4	-	1000	-	-	-	-	-	-	-	-	x	x

Českomoravská liga 2011 - základní část

National League 2011 - regular season

hráč	pálka / *batting*																		pole / *fielding*				nadhoz / *pitching*									
player	G	AB	H	2B	3B	HR	SO	BB	HP	SH	SF	RBI	SB	CS	R	BA	SLG	OBP	PO	A	E	FA	CG	W	L	SV	IP	SO	R-	ER	W/L	ERA
Třebíč Nuclears	22	676	159	15	14	-	129	64	14	13	5	60	57	35	87	235	299	312	544	186	71	911	6	6	16	2	181,1	130	159	99	273	4,91
Cejpek Miroslav	17	43	10	3	-	-	10	5	1	1	-	5	5	3	4	233	302	327	43	5	5	906	-	-	-	-	0,2	1	1	1	x	13,50
Gregor Jan	13	40	13	2	-	-	8	9	1	-	-	4	3	4	7	325	375	460	24	-	2	923	-	-	-	-	-	-	-	-	x	x
Hamža Ivan	17	69	22	3	4	-	2	3	-	1	1	8	5	6	11	319	478	342	15	32	6	887	-	-	1	-	8,2	4	14	8	000	8,31
Jozek Pavel	21	37	5	1	-	-	9	4	-	-	-	1	1	1	2	135	162	220	9	13	3	880	2	2	5	2	67,1	55	47	21	286	2,81
Koki Petr	4	9	-	-	-	-	3	2	-	-	-	1	-	-	-	000	000	182	2	-	-	1000	-	-	-	-	-	-	-	-	x	x
Lazar Lukáš	8	3	1	-	-	-	-	1	-	-	-	1	-	-	1	333	333	500	3	2	-	1000	2	1	3	-	31,1	24	23	15	250	4,31
Libiak Jozef	17	54	13	1	2	-	12	5	2	-	-	3	8	1	14	241	333	328	44	8	4	929	-	-	-	-	-	-	-	-	x	x
Makovický Pavel	15	43	8	-	-	-	7	2	2	3	-	1	2	3	1	186	186	255	15	-	1	938	-	-	-	-	-	-	-	-	x	x
Netolička Jan	1	2	-	-	-	-	-	-	-	-	-	1	-	-	-	000	000	000	1	-	-	1000	-	-	-	-	-	-	-	-	x	x
Novotný Jiří	22	79	23	2	2	-	13	7	2	2	2	4	8	4	16	291	367	356	38	2	9	816	-	-	-	-	-	-	-	-	x	x
Pantůček Michal	22	68	11	-	1	-	17	6	-	1	1	5	3	4	2	162	191	227	34	49	10	892	-	-	-	-	-	-	-	-	x	x
Petz Ondřej	16	41	11	-	-	-	7	2	-	-	-	5	6	6	5	268	268	302	49	6	4	932	-	-	-	-	-	-	-	-	x	x
Pruša Michal	16	26	3	-	-	-	11	1	-	-	-	3	1	-	1	115	115	148	13	21	4	895	-	1	2	-	33,2	20	35	27	333	7,22
Toman Petr	13	28	4	-	-	-	6	2	4	2	1	1	-	-	3	143	143	286	59	6	6	915	-	-	-	-	-	-	-	-	x	x
Urbánek Jan	22	73	20	2	5	-	14	7	2	1	-	11	10	2	16	274	438	354	161	7	12	933	2	2	4	-	34,1	25	34	22	333	5,77
Urbánek Martin	2	5	1	-	-	-	1	2	-	-	-	-	-	-	1	200	200	429	2	-	1	667	-	-	-	-	-	-	-	-	x	x
Veselý Jan	16	56	14	1	-	-	9	6	-	2	-	6	5	1	3	250	268	323	32	35	4	944	-	-	1	-	5,1	1	5	5	000	8,44

Českomoravská liga 2011 - základní část
National League 2011 - regular season

hráč	pálka / *batting*																		pole / *fielding*				nadhoz / *pitching*									
player	G	AB	H	2B	3B	HR	SO	BB	HP	SH	SF	RBI	SB	CS	R	BA	SLG	OBP	PO	A	E	FA	CG	W	L	SV	IP	SO	R-	ER	W/L	ERA
Eagles Praha B	22	760	201	37	4	3	129	77	12	13	7	95	57	16	128	264	336	339	567	214	84	903	3	7	15	-	189,0	135	171	104	318	4,95
Bagin Ondřej	1	-	-	-	-	-	-	-	-	-	-	-	-	-	-	x	x	x	-	1	1	500	1	-	1	-	9,2	7	9	7	000	6,52
Bárta David	13	8	2	-	-	-	3	-	-	-	-	-	1	-	-	250	250	250	5	24	3	906	2	2	7	-	60,2	35	51	31	222	4,60
Beneš Jan	12	38	8	2	1	-	6	11	2	1	-	5	-	1	5	211	316	412	84	5	2	978	-	-	-	-	-	-	-	-	x	x
Bužga Matěj	2	8	4	1	-	-	1	1	-	-	-	1	-	-	2	500	625	556	2	1	1	750	-	-	-	-	-	-	-	-	x	x
Dědek Vojtěch	17	46	11	1	-	-	6	2	1	-	1	6	4	-	7	239	261	280	22	22	9	830	-	1	1	-	33,1	23	23	11	500	2,97
Dlask Filip	2	5	2	-	-	1	-	1	-	-	-	2	-	-	4	400	1000	500	2	1	2	600	-	-	-	-	-	-	-	-	x	x
Drábek Jan	4	11	7	2	-	2	-	4	1	-	1	9	2	1	7	636	1364	706	18	8	2	929	-	-	-	-	-	-	-	-	x	x
Figueroa Jakub	2	-	-	-	-	-	-	2	-	-	-	-	1	-	-	x	x	1000	1	-	2	333	-	-	-	-	1,0	1	4	3	x	27,00
Fox Šimon	15	48	11	1	-	-	12	9	2	1	-	3	1	1	7	229	250	373	19	29	15	762	-	-	-	-	-	-	-	-	x	x
Herold Martin	4	14	4	-	-	-	3	3	-	-	-	-	2	3	7	286	286	412	10	8	5	783	-	-	-	-	-	-	-	-	x	x
Hospodský Jakub	4	8	3	-	-	-	-	-	-	-	-	1	1	-	1	375	375	375	6	-	1	857	-	-	-	-	-	-	3	3	x	x
Kania Richard	13	37	9	1	-	-	8	6	1	4	1	5	3	-	11	243	270	356	31	1	1	970	-	-	-	-	-	-	-	-	x	x
Kocura Oliver	14	65	24	3	1	-	7	3	-	2	-	7	9	1	16	369	446	397	57	13	4	946	-	-	-	-	-	-	-	-	x	x
Koubek Jiří	4	12	2	1	-	-	3	1	3	-	-	1	1	-	1	167	250	375	3	-	-	1000	-	-	-	-	-	-	-	-	x	x
Laube Martin	2	8	3	1	-	-	1	1	-	-	-	-	-	-	1	375	500	444	1	-	-	1000	-	-	-	-	-	-	-	-	x	x
Mencl Pavel	17	69	15	1	-	-	14	5	-	-	1	6	5	1	12	217	232	267	17	21	7	844	-	-	-	-	-	-	-	-	x	x
Moravec Aleš	4	7	-	-	-	-	4	2	-	1	-	-	-	-	2	000	000	222	10	2	2	857	-	-	-	-	-	-	-	-	x	x
Navrátil Richard	9	31	7	2	-	-	8	4	-	2	-	8	3	-	5	226	290	314	38	10	2	960	-	-	-	-	1,2	1	1	1	x	5,40
Novák Ondřej	11	43	10	2	-	-	13	2	-	-	1	6	7	-	4	233	279	261	70	8	1	987	-	-	-	-	-	-	-	-	x	x
Podzimek Jakub	7	22	7	3	-	-	5	2	-	-	-	2	-	-	2	318	455	375	32	2	2	944	-	-	2	-	9,0	7	13	12	000	12,00
Salajka Prokop	11	44	7	2	-	-	7	5	-	-	-	2	2	1	4	159	205	245	42	4	5	902	-	-	-	-	-	-	-	-	x	x
Schneider Martin	7	28	8	1	-	-	-	2	-	-	-	6	3	1	2	286	321	333	5	9	4	778	-	-	-	-	-	-	-	-	x	x
Sýkora Tomáš	2	10	5	3	-	-	1	-	-	-	-	1	-	-	1	500	800	500	-	-	-	x	-	-	-	-	-	-	-	-	x	x
Šmidt Viktor	20	65	21	5	1	-	10	2	-	1	1	11	3	1	7	323	431	338	26	6	3	914	-	2	2	-	30,1	37	19	12	500	3,56
Vaněk František	14	35	5	2	-	-	3	3	1	1	-	6	2	1	1	143	200	231	14	24	5	884	-	1	1	-	19,1	9	22	8	500	3,72
Vítek Daniel	10	30	11	1	-	-	4	3	-	-	1	3	3	2	6	367	400	412	27	2	1	967	-	-	1	-	11,0	12	5	3	000	2,45
Vohánka David	8	27	4	-	-	-	5	2	-	-	-	1	2	-	5	148	148	207	12	1	1	929	-	-	-	-	-	-	-	-	x	x
Zelinka Tomáš	10	24	2	-	1	-	3	-	-	-	-	1	1	-	4	083	167	083	9	3	2	857	-	1	-	-	13,0	3	19	11	1000	7,62
Zýma Michael	4	17	9	2	-	-	2	1	1	-	-	2	1	2	4	529	647	579	4	9	1	929	-	-	-	-	-	-	2	2	x	x

Českomoravská liga 2011 - základní část

National League 2011 - regular season

hráč	pálka / *batting*																		pole / *fielding*				nadhoz / *pitching*									
player	G	AB	H	2B	3B	HR	SO	BB	HP	SH	SF	RBI	SB	CS	R	BA	SLG	OBP	PO	A	E	FA	CG	W	L	SV	IP	SO	R-	ER	W/L	ERA
SaBaT Praha	22	740	167	28	5	5	110	80	23	3	4	95	26	7	117	226	297	319	550	210	47	942	7	8	14	3	183,1	132	145	113	364	5,55
Babor Martin	20	78	18	1	-	-	8	11	1	-	-	6	1	2	11	231	244	333	38	14	5	912	-	-	-	-	-	-	-	-	x	x
Babor Petr	18	75	12	1	-	-	11	10	1	-	-	5	3	-	12	160	173	267	149	9	4	975	-	-	1	-	5,1	1	10	5	000	8,44
Dupal Kryštof	13	16	1	-	-	-	7	1	1	-	-	-	-	-	1	063	063	167	7	10	1	944	4	5	5	-	72,0	57	56	40	500	5,00
Dupal Štěpán	2	5	3	-	-	-	1	2	-	-	-	2	-	-	5	600	600	714	7	-	-	1000	-	-	-	-	-	-	-	-	x	x
Fiala Radek	13	41	5	1	-	-	11	4	1	-	-	2	2	-	4	122	146	217	25	2	1	964	-	-	-	-	2,2	-	5	3	x	10,13
Hrachovina Matěj	18	62	17	-	-	-	7	7	5	-	-	4	4	1	8	274	274	392	44	-	-	1000	-	-	-	-	-	-	-	-	x	x
Křepinský Vít	18	68	14	1	2	-	4	6	4	-	1	6	-	-	13	206	279	304	16	39	8	873	-	-	1	1	16,1	5	10	9	000	4,96
Peřina Šimon	17	66	28	10	1	1	2	2	2	-	1	20	5	1	15	424	652	451	18	32	11	820	3	2	6	-	63,0	41	50	42	250	6,00
Petřina Jaroslav	1	4	-	-	-	-	-	-	-	-	-	-	-	-	-	000	000	000	1	2	-	1000	-	-	-	-	-	-	-	-	x	x
Petrů Michal	1	6	1	-	-	-	2	-	-	-	-	1	-	-	-	167	167	167	-	-	-	x	-	-	-	-	-	-	-	-	x	x
Skalický Jan	17	55	6	-	-	-	13	9	-	1	1	6	2	-	6	109	109	231	23	5	1	966	-	-	-	-	5,1	3	8	8	x	13,50
Šonský Jindřich	1	4	1	-	-	-	1	-	-	-	-	-	-	-	-	250	250	250	-	-	-	x	-	-	-	-	-	-	-	-	x	x
Tor Michal	1	2	-	-	-	-	2	1	-	-	-	-	-	-	1	000	000	333	-	-	-	x	-	-	-	-	-	-	-	-	x	x
Tůma Jan	22	75	17	1	1	-	10	14	1	-	1	10	-	1	9	227	267	352	106	19	1	992	-	-	-	-	-	-	-	-	x	x
Tůma Jiří	22	76	12	1	-	-	22	6	3	2	-	2	3	-	10	158	171	247	21	35	10	848	-	-	-	-	-	-	-	-	x	x
Vavruša Daniel	22	87	31	12	1	4	6	5	4	-	-	29	6	1	21	356	655	417	82	40	5	961	-	1	1	2	18,2	25	6	6	500	2,89
Vavruša Jiří	7	20	1	-	-	-	3	2	-	-	-	2	-	1	1	050	050	136	13	3	-	1000	-	-	-	-	-	-	-	-	x	x

Českomoravská liga 2011 - základní část
National League 2011 - regular season

hráč	pálka / *batting*																		pole / *fielding*				nadhoz / *pitching*									
player	G	AB	H	2B	3B	HR	SO	BB	HP	SH	SF	RBI	SB	CS	R	BA	SLG	OBP	PO	A	E	FA	CG	W	L	SV	IP	SO	R-	ER	W/L	ERA
Orlice Choceň	22	730	171	32	2	7	153	94	29	12	8	104	32	4	134	234	312	341	542	258	72	917	9	8	14	-	180,2	80	165	106	364	5,28
Batista de la Rosa Yosandy	9	35	7	1	-	2	7	3	-	-	2	13	2	-	7	200	400	250	16	15	6	838	-	-	-	-	-	-	-	-	x	x
Chocholouš Petr	21	68	14	2	-	-	11	8	2	6	2	11	2	-	6	206	235	300	61	34	9	913	-	-	-	-	-	-	-	-	x	x
Chocholouš Vít	17	33	11	7	-	-	6	13	2	-	-	2	3	-	13	333	545	542	61	19	1	988	2	3	3	-	57,1	25	32	19	500	2,98
Christoph Lukáš	22	91	19	4	-	1	17	7	-	-	1	16	3	-	7	209	286	263	33	53	16	843	-	-	-	-	-	-	-	-	x	x
Jansa Jakub	16	47	10	-	-	1	9	3	-	1	-	7	3	-	10	213	277	260	23	14	1	974	-	2	2	-	25,1	11	31	21	500	7,46
Kadrmas Ondřej	9	32	5	-	-	-	10	1	6	1	-	3	1	-	2	156	156	308	56	6	5	925	-	-	-	-	-	-	-	-	x	x
Mačát Jakub	8	18	2	-	-	-	8	3	2	1	-	1	-	-	4	111	111	304	6	1	1	875	-	-	-	-	-	-	-	-	x	x
Mládek Tomáš	4	14	3	-	-	-	3	1	1	-	-	1	2	1	2	214	214	313	3	1	4	500	-	-	-	-	-	-	-	-	x	x
Mrština Jan	21	38	10	1	-	-	10	8	1	-	-	5	3	-	5	263	289	404	80	37	5	959	6	3	8	-	85,0	38	80	53	273	5,61
Řezáč Petr	3	9	1	-	-	-	1	1	1	1	-	1	-	-	2	111	111	273	-	-	-	x	-	-	-	-	-	-	-	-	x	x
Šrut Martin	16	55	8	-	-	-	16	9	1	2	-	2	4	1	15	145	145	277	25	-	3	893	-	-	-	-	-	-	-	-	x	x
Urban Kamil	6	12	-	-	-	-	7	-	1	-	-	-	-	-	3	000	000	077	-	-	1	000	-	-	-	-	-	-	-	-	x	x
Urban Pavel	18	78	23	5	-	1	13	6	2	-	-	15	1	-	17	295	397	360	35	54	11	890	-	-	-	-	-	-	-	-	x	x
Urbánek Martin	10	43	7	1	-	-	7	6	-	-	-	4	4	-	10	163	186	265	40	7	2	959	-	-	-	-	-	-	-	-	x	x
Záruba Lukáš	3	11	4	1	-	-	-	1	-	-	-	2	-	-	2	364	455	417	5	-	1	833	-	-	-	-	-	-	-	-	x	x
Zelinka Jakub	1	3	1	-	-	-	-	1	-	-	-	-	-	-	2	333	333	500	2	1	-	1000	-	-	-	-	-	-	-	-	x	x
Zeman Petr	20	55	8	1	-	-	15	11	7	-	-	2	3	2	11	145	164	356	28	6	3	919	-	-	-	-	-	-	-	-	x	x
Žlábek Jan	21	79	36	9	2	2	11	12	2	-	3	19	1	-	14	456	696	521	66	9	2	974	1	-	1	-	9,0	5	17	9	000	9,00
Žufánek Jakub	2	9	2	-	-	-	2	-	1	-	-	-	-	-	2	222	222	300	2	1	1	750	-	-	-	-	4,0	1	5	4	x	9,00

Českomoravská liga 2011 - základní část

National League 2011 - regular season

hráč	pálka / *batting*																		pole / *fielding*				nadhoz / *pitching*									
player	G	AB	H	2B	3B	HR	SO	BB	HP	SH	SF	RBI	SB	CS	R	BA	SLG	OBP	PO	A	E	FA	CG	W	L	SV	IP	SO	R-	ER	W/L	ERA
Cannibals Šumperk	22	754	168	32	12	1	151	67	22	2	4	55	24	15	106	223	301	303	541	228	70	917	13	5	17	-	180,1	106	195	147	227	7,34
Cahlík Jakub	6	17	4	1	-	-	4	1	1	-	-	2	-	2	-	235	294	316	12	4	3	842	-	-	-	-	-	-	-	-	x	x
Cahlík Tomáš	11	35	3	-	-	-	10	4	1	-	-	-	-	-	4	086	086	200	27	3	3	909	-	-	-	-	-	-	-	-	x	x
Czyž Michal	4	18	5	1	1	-	-	2	-	-	-	-	3	1	8	278	444	350	9	12	-	1000	-	-	-	-	-	-	-	-	x	x
Diblík David	8	32	9	1	-	-	10	3	-	-	-	1	-	1	6	281	313	343	6	11	2	895	2	-	4	-	29,2	25	30	24	000	7,28
Grüner Marek	6	16	1	-	-	-	1	2	-	1	-	-	1	-	-	063	063	167	9	11	5	800	-	-	-	-	-	-	-	-	x	x
Hampl Ondřej	18	72	27	4	3	1	12	9	2	-	-	9	1	-	15	375	556	458	44	2	1	979	-	-	-	-	-	-	-	-	x	x
Huf František	2	3	-	-	-	-	-	2	2	-	-	-	1	1	1	000	000	571	-	-	-	x	-	-	-	-	-	-	-	-	x	x
Kamler Matěj	9	32	3	-	-	-	4	2	1	-	-	1	3	-	8	094	094	171	13	17	2	938	-	-	-	-	5,2	3	14	11	x	17,47
Karabina Tomáš	8	24	5	1	-	-	3	1	-	-	-	1	4	1	5	208	250	240	17	10	-	1000	-	-	-	-	-	-	-	-	x	x
Kavrentzis Konstantin	19	65	23	6	1	-	11	4	3	-	2	13	-	1	10	354	477	405	161	15	4	978	-	-	-	-	-	-	-	-	x	x
Klimeš Libor	9	24	5	-	-	-	7	1	3	-	-	2	-	1	2	208	208	321	14	2	1	941	-	-	-	-	-	-	-	-	x	x
Klimeš Martin	4	12	1	-	-	-	6	3	-	-	-	-	-	-	-	083	083	267	5	-	1	833	-	-	-	-	-	-	-	-	x	x
Klimeš Michal	22	83	20	1	2	-	9	5	5	-	-	2	1	-	13	241	301	323	45	20	10	867	6	2	6	-	62,0	41	85	63	250	9,15
Kurečka Antonín	17	63	9	-	1	-	20	7	1	-	-	4	-	2	4	143	175	239	57	8	10	867	-	-	1	-	6,1	3	10	9	000	12,79
Mikuška Radek	22	85	25	9	-	-	8	9	1	-	1	10	3	2	14	294	400	365	26	51	10	885	-	-	-	-	-	-	-	-	x	x
Pros Martin	1	2	-	-	-	-	-	2	-	-	-	-	-	-	1	000	000	500	1	2	-	1000	-	-	-	-	5,2	9	6	2	x	3,18
Stejskal Martin	7	13	-	-	-	-	7	-	-	-	-	-	-	-	-	000	000	000	4	2	1	857	-	-	-	-	-	-	-	-	x	x
Svatoň Lukáš	6	19	2	-	-	-	5	1	2	-	-	-	2	-	4	105	105	227	9	12	5	808	-	-	-	-	-	-	-	-	x	x
Šmoldas Martin	16	65	12	5	1	-	9	8	-	1	1	6	3	2	6	185	292	270	25	23	6	889	-	-	1	-	1,0	1	7	6	000	54,00
Zelený Michal	21	74	14	3	3	-	25	1	-	-	-	4	2	1	5	189	311	200	57	23	6	930	5	3	5	-	70,0	24	43	32	375	4,11

Českomoravská liga 2011 - play-off
National League 2011 - play-off

Draci Brno B

Tempo Titans Praha

0:3
5:10
5:3
7:11

Sokol Hluboká

Sokol Hluboká

2:6
2:5
0:9

Sokol Hluboká

2:4

Olympia Blansko

Olympia Blansko

4:5
10:0
9:6
17:7
5:3

Olympia Blansko

Klasik Frýdek-Místek

Kotlářka Praha B

11:1
13:12
4:3

Klasik Frýdek-Místek

tučně jsou uvedena domácí utkání horního týmu
home games of the upper team are bold

Českomoravská liga 2011 - play-off
National League 2011 - play-off

hráč																																	
									pálka / *batting*										pole / *fielding*				nadhoz / *pitching*										
player	G	AB	H	2B	3B	HR	SO	BB	HP	SH	SF	RBI	SB	CS	R	BA	SLG	OBP	PO	A	E	FA	CG	W	L	SV	IP	SO	R-	ER	W/L	ERA
Olympia Blansko	6	194	55	8	3	-	20	23	7	6	2	26	22	-	39	284	356	376	153	39	21	901	-	4	2	2	51,0	64	33	13	667	2,29
Blažek Aleš	6	18	5	2	-	-	1	2	-	1	-	3	-	-	3	278	389	350	5	2	-	1000	-	-	-	-	1,0	1	-	-	x	0,00
Felkl Martin	1	2	-	-	-	-	-	-	-	-	-	-	-	-	-	000	000	000	1	-	-	1000	-	-	-	-	-	-	-	-	x	x
Havlíček Štěpán	5	4	-	-	-	-	3	-	1	-	-	-	-	-	-	000	000	200	2	-	1	667	-	1	-	2	13,1	30	8	4	1000	2,70
Kolář Libor	6	22	5	1	-	-	3	1	-	-	1	1	1	-	3	227	273	250	40	4	1	978	-	-	-	-	-	-	-	-	x	x
Konopiský Karel	2	4	1	-	-	-	2	-	1	-	-	-	-	-	-	250	250	400	-	-	1	000	-	-	-	-	-	-	-	-	x	x
Konvalinka Miroslav	6	17	7	1	2	-	3	3	3	-	-	2	5	-	6	412	706	565	9	7	1	941	-	1	-	-	16,1	5	12	2	1000	1,10
Kovář Jakub	2	7	2	-	-	-	2	-	-	1	-	1	-	-	2	286	286	286	3	2	-	1000	-	-	-	-	-	-	-	-	x	x
Lošťák David	4	13	3	-	-	-	1	1	-	2	-	-	3	-	1	231	231	286	4	3	2	778	-	-	-	-	-	-	-	-	x	x
Musil Radek	5	16	4	-	-	-	-	1	-	-	-	2	1	-	2	250	250	294	2	-	3	400	-	-	-	-	-	-	-	-	x	x
Navrkal Ondřej	5	18	6	1	-	-	1	4	-	-	-	4	3	-	7	333	389	455	58	1	2	967	-	-	-	-	-	-	-	-	x	x
Němec Jaroslav	6	22	5	1	1	-	1	5	-	-	-	4	4	-	8	227	364	370	6	1	-	1000	-	-	1	-	4,2	1	2	-	000	0,00
Procházka Pavel	5	13	3	-	-	-	-	2	1	2	-	3	3	-	4	231	231	375	9	7	2	889	-	2	1	-	15,2	27	11	7	667	4,02
Smejkal Patrik	2	5	-	-	-	-	3	-	-	-	-	-	-	-	-	000	000	000	9	1	-	1000	-	-	-	-	-	-	-	-	x	x
Veselka Jakub	6	23	11	2	-	-	-	2	-	-	1	5	2	-	1	478	565	500	3	7	7	588	-	-	-	-	-	-	-	-	x	x
Vít Tomáš	3	10	3	-	-	-	-	2	1	-	-	1	-	-	2	300	300	462	2	4	1	857	-	-	-	-	-	-	-	-	x	x

Českomoravská liga 2011 - play-off
National League 2011 - play-off

hráč / *player*	G	AB	H	2B	3B	HR	SO	BB	HP	SH	SF	RBI	SB	CS	R	BA	SLG	OBP	PO	A	E	FA	CG	W	L	SV	IP	SO	R-	ER	W/L	ERA
	pálka / *batting*																		pole / *fielding*				nadhoz / *pitching*									
Sokol Hluboká	7	250	62	3	1	-	57	20	11	6	3	32	19	6	41	248	268	327	189	76	13	953	3	5	2	1	63,0	44	24	10	714	1,43
Drmota Radek	3	10	4	-	-	-	1	2	2	-	-	1	-	-	2	400	400	571	2	1	-	1000	-	-	-	-	-	-	-	-	x	x
Hejný Stanislav	7	26	6	1	-	-	5	2	-	1	-	4	2	-	3	231	269	286	9	20	3	906	-	-	-	-	-	-	-	-	x	x
Janda Jakub	5	2	-	-	-	-	1	-	-	-	-	-	-	-	1	000	000	000	-	3	1	750	-	-	-	1	8,0	2	-	-	x	0,00
Kapr Michal	2	8	1	-	-	-	4	-	-	-	-	-	-	-	-	125	125	125	-	-	-	x	-	-	-	-	-	-	-	-	x	x
Klimovič Martin	7	35	8	1	-	-	4	1	2	-	-	3	4	2	7	229	257	289	75	1	-	1000	-	-	-	-	-	-	-	-	x	x
Konvalinka Ondřej	7	27	8	-	-	-	10	2	1	1	-	1	3	-	6	296	296	367	10	-	-	1000	-	-	-	-	-	-	-	-	x	x
Líkař Jan	7	26	6	1	-	-	6	2	1	-	-	5	2	-	3	231	269	310	3	-	1	750	-	-	-	-	-	-	-	-	x	x
Lukáš David	5	3	-	-	-	-	3	-	-	-	-	-	-	-	-	000	000	000	3	9	-	1000	-	3	1	-	27,0	16	17	8	750	2,67
Mařík Jakub	7	27	10	-	1	-	1	2	2	-	2	9	4	-	6	370	444	424	52	9	4	938	-	-	-	-	-	-	-	-	x	x
Miranda Kamil	6	22	7	-	-	-	6	3	-	-	1	3	-	2	3	318	318	385	5	11	-	1000	-	-	-	-	-	-	-	-	x	x
Novák Josef	7	28	4	-	-	-	8	2	-	2	-	3	2	1	4	143	143	200	7	14	3	875	-	-	-	-	-	-	-	-	x	x
Rus Jan	3	8	2	-	-	-	4	1	1	-	-	1	1	-	1	250	250	400	1	-	-	1000	-	-	-	-	-	-	-	-	x	x
Soukup Michal	7	24	5	-	-	-	4	3	2	2	-	2	1	1	4	208	208	345	19	1	1	952	-	-	-	-	-	-	-	-	x	x
Šťastný David	4	4	1	-	-	-	-	-	-	-	-	-	-	-	1	250	250	250	3	7	-	1000	3	2	1	-	28,0	26	7	2	667	0,64

Českomoravská liga 2011 - play-off
National League 2011 - play-off

hráč / *player*	pálka / *batting*																		pole / *fielding*				nadhoz / *pitching*									
	G	AB	H	2B	3B	HR	SO	BB	HP	SH	SF	RBI	SB	CS	R	BA	SLG	OBP	PO	A	E	FA	CG	W	L	SV	IP	SO	R-	ER	W/L	ERA
Draci Brno B	2	62	10	1	1	-	15	8	4	-	-	2	5	-	4	161	210	297	54	17	4	947	-	-	2	-	18,0	18	12	7	000	3,50
Bartl Jan	2	5	-	-	-	-	1	2	1	-	-	-	2	-	1	000	000	375	5	-	-	1000	-	-	-	-	3,0	1	4	3	x	9,00
Gumeniuk Roman	2	8	1	1	-	-	1	-	1	-	-	-	-	-	-	125	250	222	3	4	-	1000	-	-	-	-	-	-	-	-	x	x
Hajtmar Adam	1	4	1	-	-	-	1	-	-	-	-	-	-	-	1	250	250	250	1	1	1	667	-	-	-	-	-	-	-	-	x	x
Ižold Jakub	2	5	2	-	-	-	1	-	1	-	-	1	2	-	-	400	400	500	13	2	-	1000	-	-	1	-	6,0	8	3	1	000	1,50
Javorský David	2	4	1	-	-	-	2	1	1	-	-	-	-	-	-	250	250	500	-	-	-	x	-	-	-	-	-	-	-	-	x	x
Jukl Michal	1	3	-	-	-	-	1	-	-	-	-	-	-	-	-	000	000	000	-	-	-	x	-	-	-	-	-	-	-	-	x	x
Jukl Václav	2	7	-	-	-	-	2	1	-	-	-	-	-	-	-	000	000	125	18	2	1	952	-	-	-	-	-	-	-	-	x	x
Kocour Daniel	2	6	2	-	1	-	-	2	-	-	-	1	-	-	1	333	667	500	1	-	-	1000	-	-	-	-	-	-	-	-	x	x
Kováč Michal	2	8	1	-	-	-	2	1	-	-	-	-	-	-	1	125	125	222	-	6	1	857	-	-	-	-	-	-	-	-	x	x
Rašek Jan	2	8	2	-	-	-	3	-	-	-	-	-	1	-	-	250	250	250	2	1	1	750	-	-	-	-	1,0	1	-	-	x	0,00
Sobotka Michal	2	4	-	-	-	-	1	1	-	-	-	-	-	-	-	000	000	200	11	1	-	1000	-	-	1	-	8,0	8	5	3	000	3,38

Českomoravská liga 2011 - play-off
National League 2011 - play-off

hráč	pálka / *batting*																		pole / *fielding*				nadhoz / *pitching*									
player	G	AB	H	2B	3B	HR	SO	BB	HP	SH	SF	RBI	SB	CS	R	BA	SLG	OBP	PO	A	E	FA	CG	W	L	SV	IP	SO	R-	ER	W/L	ERA
Klasik Frýdek-Místek	7	230	60	12	2	-	72	42	8	2	4	44	28	-	53	261	330	387	174	83	27	905	2	4	3	1	58,0	34	48	26	571	4,03
Aleš Haladej	5	17	4	2	-	-	8	3	-	-	-	1	1	-	4	235	353	350	3	-	3	500	-	-	-	-	-	-	-	-	x	x
Chlebek Martin	7	12	-	-	-	-	4	3	-	1	-	3	1	-	3	000	000	200	12	9	-	1000	2	2	2	-	29,2	16	17	4	500	1,21
Fajkoš Zbyněk	2	-	-	-	-	-	-	-	-	-	-	-	-	-	-	x	x	x	-	4	1	800	-	-	1	-	5,0	-	9	7	000	12,60
Frank Ondřej	1	-	-	-	-	-	-	1	-	-	-	-	-	-	1	x	x	1000	-	-	-	x	-	-	-	-	-	-	-	-	x	x
Gurník Ondřej	7	21	2	-	-	-	8	11	3	-	-	1	5	-	9	095	095	457	21	18	4	907	-	-	-	-	-	-	-	-	x	x
Hanko Patrik	5	14	2	1	-	-	4	-	-	-	-	3	-	-	1	143	214	143	3	1	1	800	-	-	-	-	-	-	-	-	x	x
Kaplan Jakub	7	32	13	4	1	-	5	1	-	-	-	9	6	-	7	406	594	424	20	8	5	848	-	1	-	1	12,1	13	9	3	1000	2,19
Knopp Michael	4	7	1	1	-	-	3	2	1	-	-	1	-	-	2	143	286	400	8	-	1	889	-	-	-	-	-	-	-	-	x	x
Maštalíř Jan	3	3	1	-	-	-	1	1	-	1	-	3	-	-	-	333	333	500	-	-	-	x	-	-	-	-	-	-	-	-	x	x
Pardík Marcel	7	29	6	-	1	-	11	-	2	-	1	5	3	-	9	207	276	250	31	4	-	1000	-	-	-	-	-	-	-	-	x	x
Kociňák Pavel	7	31	12	2	-	-	9	2	1	-	-	6	3	-	6	387	452	441	45	8	4	930	-	-	-	-	3,2	-	6	6	x	14,73
Pospíchal Jiří	7	25	7	-	-	-	9	4	-	-	-	2	2	-	4	280	280	379	11	-	2	846	-	-	-	-	-	-	-	-	x	x
Syřínek Radim	1	1	-	-	-	-	1	-	-	-	-	-	-	-	-	000	000	000	-	-	-	x	-	-	-	-	-	-	-	-	x	x
Štreit David	7	18	6	1	-	-	4	4	1	-	1	3	2	-	3	333	389	458	8	16	3	889	-	1	-	-	6,2	3	5	4	1000	5,40
Vykoukal Michael	7	20	6	1	-	-	5	10	-	-	2	7	5	-	4	300	350	500	12	15	3	900	-	-	-	-	0,2	2	2	2	x	27,00

Českomoravská liga 2011 - play-off
National League 2011 - play-off

hráč / *player*	pálka / *batting*																		pole / *fielding*				nadhoz / *pitching*									
	G	AB	H	2B	3B	HR	SO	BB	HP	SH	SF	RBI	SB	CS	R	BA	SLG	OBP	PO	A	E	FA	CG	W	L	SV	IP	SO	R-	ER	W/L	ERA
Tempo Titans Praha	4	132	21	3	-	-	30	12	9	1	1	7	6	1	17	159	182	273	111	41	7	956	1	1	3	-	37,0	29	26	16	250	3,89
Čuhel Lubomír	1	-	-	-	-	-	-	1	-	-	-	-	1	-	-	x	x	1000	5	2	-	1000	-	-	-	-	-	-	-	-	x	x
Korčiš Štěpán	1	2	-	-	-	-	2	1	-	-	-	-	-	-	-	000	000	333	-	-	-	x	-	-	-	-	-	-	-	-	x	x
Kruml Petr	3	11	1	-	-	-	1	1	-	1	-	-	2	-	2	091	091	167	7	-	-	1000	-	-	-	-	-	-	-	-	x	x
Kůs Vladimír	3	10	5	-	-	-	2	2	1	-	-	1	1	-	3	500	500	615	3	-	-	1000	-	-	-	-	9,2	3	7	5	x	4,66
Magedanz Charles Hugo	4	16	4	1	-	-	3	1	2	-	-	1	1	-	3	250	313	368	6	11	1	944	-	-	-	-	0,2	-	2	2	x	27,00
Matuška Adam	1	-	-	-	-	-	-	-	-	-	-	-	-	-	-	x	x	x	4	1	-	1000	-	-	-	-	-	-	-	-	x	x
Matuška Jakub	4	10	1	-	-	-	2	-	2	-	-	-	-	1	2	100	100	250	23	1	-	1000	-	-	2	-	4,0	2	9	6	000	13,50
Nedvěd Jakub	3	9	-	-	-	-	2	-	-	-	1	1	-	-	-	000	000	000	3	-	1	750	-	-	-	-	-	-	-	-	x	x
Nevěřil David	4	18	3	2	-	-	2	2	-	-	-	1	1	-	2	167	278	250	9	7	1	941	-	-	-	-	3,2	3	2	1	x	2,45
Novák Martin	3	7	-	-	-	-	4	-	-	-	-	1	-	-	-	000	000	000	1	4	3	625	-	-	-	-	-	-	-	-	x	x
Petráš Martin	4	14	1	-	-	-	2	1	1	-	-	-	-	-	1	071	071	188	4	9	1	929	-	-	-	-	-	-	-	-	x	x
Snyder John David	4	14	2	-	-	-	5	2	1	-	-	2	-	-	3	143	143	294	14	1	-	1000	1	1	1	-	19,0	21	5	2	500	0,95
Škoda Marek	1	-	-	-	-	-	-	-	-	-	-	-	-	-	-	x	x	x	-	-	-	x	-	-	-	-	-	-	1	-	x	x
Škvor Jan	3	10	2	-	-	-	3	1	-	-	-	-	-	-	1	200	200	273	5	1	-	1000	-	-	-	-	-	-	-	-	x	x
Šusta Petr	4	11	2	-	-	-	2	-	2	-	-	-	-	-	-	182	182	308	27	4	-	1000	-	-	-	-	-	-	-	-	x	x

Českomoravská liga 2011 - play-off
National League 2011 - play-off

hráč																																	
	pálka / *batting*																		pole / *fielding*				nadhoz / *pitching*										
player	G	AB	H	2B	3B	HR	SO	BB	HP	SH	SF	RBI	SB	CS	R	BA	SLG	OBP	PO	A	E	FA	CG	W	L	SV	IP	SO	R-	ER	W/L	ERA
Kotlářka Praha B	3	90	26	4	-	-	22	13	3	-	-	8	11	1	15	289	333	396	61	21	7	921	-	-	3	-	20,1	21	28	22	000	9,74
Benátčan Dominik	2	-	-	-	-	-	-	-	-	-	-	-	-	-	-	x	x	x	-	2	-	1000	-	-	1	-	10,1	10	14	10	000	8,71
Blažka Ondřej	1	2	-	-	-	-	1	-	-	-	-	-	-	-	-	000	000	000	-	-	-	x	-	-	-	-	-	-	-	-	x	x
Cihlář Jakub	3	12	3	-	-	-	5	1	-	-	-	-	-	-	1	250	250	308	10	4	1	933	-	-	-	-	1,1	1	2	2	x	13,50
Fischer Jan	3	10	4	-	-	-	2	3	-	-	-	1	1	1	1	400	400	538	4	8	-	1000	-	-	-	-	-	-	-	-	x	x
Hubička Jakub	3	9	3	1	-	-	3	1	1	-	-	3	1	-	2	333	444	455	4	-	-	1000	-	-	-	-	-	-	-	-	x	x
John Petr	2	6	2	-	-	-	1	1	-	-	-	-	1	-	3	333	333	429	11	-	1	917	-	-	-	-	-	-	-	-	x	x
Kohutka Jiří	3	7	2	1	-	-	1	3	-	-	-	-	-	-	1	286	429	500	15	3	1	947	-	-	-	-	-	-	-	-	x	x
Kříž Michal	2	7	1	1	-	-	2	2	1	-	-	-	-	-	-	143	286	400	8	-	1	889	-	-	-	-	-	-	-	-	x	x
Marek Jakub	3	9	3	-	-	-	1	-	-	-	-	2	3	-	3	333	333	333	2	1	-	1000	-	-	-	-	-	-	-	-	x	x
Mihalus Igor	3	9	3	1	-	-	1	1	-	-	-	1	3	-	2	333	444	400	-	-	-	x	-	-	-	-	-	-	-	-	x	x
Nesvadba Jonáš	3	10	3	-	-	-	2	1	1	-	-	-	1	-	1	300	300	417	5	-	-	1000	-	-	-	-	0,1	1	3	3	x	81,00
Pobuda Tomáš	2	-	-	-	-	-	-	-	-	-	-	-	-	-	-	x	x	x	1	-	1	500	-	-	1	-	6,2	8	6	4	000	5,40
Poledník David	2	6	2	-	-	-	1	-	-	-	-	1	1	-	1	333	333	333	1	-	2	333	-	-	-	-	-	-	-	-	x	x
Smolík Jan	1	-	-	-	-	-	-	-	-	-	-	-	-	-	-	x	x	x	-	2	-	1000	-	-	-	-	-	-	-	-	x	x
Tomsa Lukáš	2	3	-	-	-	-	2	-	-	-	-	-	-	-	-	000	000	000	-	1	-	1000	-	-	1	-	1,2	1	3	3	000	16,20

Českomoravská liga 2011 - nadstavba
National League 2011 - post seasons

	Třebíč	Eagles B	Blesk	SaBaT	Choceň	G	W	L	PCT	R	R-
Třebíč Nuclears		6 - 0 7 - 8	**8 - 6** **4 - 9**	**14 - 11** **14 - 2**	**6 - 2** 16 - 4	8	6	2	750	75	42
Eagles Praha B	**0 - 6** **8 - 7**		**8 - 7** **6 - 12**	5 - 3 11 - 0	10 - 11 13 - 6	8	5	3	625	61	52
Blesk Jablonec	6 - 8 9 - 4	7 - 8 12 - 6		**8 - 5** 7 - 8	**4 - 0** **6 - 8**	8	4	4	500	59	47
SaBaT Praha	11 - 14 2 - 14	**3 - 5** **0 - 11**	5 - 8 **8 - 7**		**4 - 1** **9 - 7**	8	3	5	375	42	67
Orlice Choceň	2 - 6 **4 - 16**	**11 - 10** **6 - 13**	0 - 4 8 - 6	1 - 4 7 - 9		8	2	6	250	39	68

tučně jsou uvedena domácí utkání
home games are bold

oddíl Cannibals Šumperk odsotupil po základní části ČML ze soutěže
Cannibals Šumperk resigned after the regular season National League of the competition

Českomoravská liga 2011 - nadstavba
National League 2011 - post seasons

hráč	pálka / *batting*																		pole / *fielding*				nadhoz / *pitching*									
player	G	AB	H	2B	3B	HR	SO	BB	HP	SH	SF	RBI	SB	CS	R	BA	SLG	OBP	PO	A	E	FA	CG	W	L	SV	IP	SO	R-	ER	W/L	ERA
Třebíč Nuclears	8	264	93	19	5	2	20	32	12	7	5	55	22	13	74	352	485	438	202	84	23	926	5	6	2	1	67,1	48	42	22	750	2,94
Gregor Jan	8	23	6	2	-	-	1	7	-	-	1	7	2	2	4	261	348	419	-	-	-	x	-	-	-	-	-	-	-	-	x	x
Hamža Ivan	8	31	15	1	4	-	1	2	1	-	2	15	2	2	9	484	774	500	8	22	8	789	-	-	-	-	2,0	2	5	5	x	22,50
Jozek Pavel	6	2	-	-	-	-	-	-	-	-	-	1	-	-	-	000	000	000	2	9	-	1000	3	3	1	1	30,0	27	21	12	750	3,60
Koki Petr	4	12	4	-	-	-	-	2	-	-	1	4	-	-	5	333	333	400	3	-	-	1000	-	-	-	-	-	-	-	-	x	x
Lazar Lukáš	2	-	-	-	-	-	-	1	-	-	-	-	-	-	-	x	x	1000	1	1	-	1000	-	-	-	-	8,0	4	5	2	x	2,25
Libiak Jozef	8	36	16	7	-	1	2	1	2	-	-	5	-	2	11	444	722	487	8	-	-	1000	-	-	-	-	-	-	-	-	x	x
Makovický Pavel	6	15	2	-	-	-	3	2	1	1	-	1	2	1	3	133	133	278	7	-	1	875	-	-	-	-	-	-	-	-	x	x
Netolička Jan	1	2	-	-	-	-	2	-	-	-	-	-	-	-	-	000	000	000	-	-	-	x	-	-	-	-	-	-	-	-	x	x
Novotný Jiří	8	21	6	-	-	-	1	2	1	3	-	-	2	1	6	286	286	375	17	6	2	920	-	-	-	-	-	-	-	-	x	x
Pantůček Michal	8	20	5	1	-	-	3	5	-	2	-	3	1	2	5	250	300	400	6	13	7	731	-	-	-	-	-	-	-	-	x	x
Petz Ondřej	2	3	1	-	-	-	1	1	-	-	-	2	-	1	1	333	333	500	4	-	-	1000	-	-	-	-	-	-	-	-	x	x
Pruša Michal	6	-	-	-	-	-	-	-	-	-	-	-	1	-	1	x	x	x	1	5	-	1000	2	3	1	-	27,1	15	11	3	750	0,99
Toman Petr	8	23	11	1	-	-	1	3	5	1	-	5	6	-	8	478	522	613	46	4	2	962	-	-	-	-	-		-	-	x	x
Urbánek Jan	8	33	14	3	-	1	2	3	-	-	1	5	2	2	9	424	606	459	87	2	2	978	-	-	-	-	-	-	-	-	x	x
Urbánek Martin	4	11	4	2	1	-	-	1	-	-	-	2	1	-	3	364	727	417	-	-	-	x	-	-	-	-	-	-	-	-	x	x
Veselý Jan	8	32	9	2	-	-	3	2	2	-	-	5	3	-	9	281	344	361	12	22	1	971	-	-	-	-	-	-	-	-	x	x

Českomoravská liga 2011 - nadstavba

National League 2011 - post seasons

hráč / *player*	pálka / *batting*																		pole / *fielding*				nadhoz / *pitching*									
	G	AB	H	2B	3B	HR	SO	BB	HP	SH	SF	RBI	SB	CS	R	BA	SLG	OBP	PO	A	E	FA	CG	W	L	SV	IP	SO	R-	ER	W/L	ERA
Eagles Praha B	8	275	84	7	4	-	35	32	11	6	8	44	40	4	59	305	360	390	204	94	20	937	-	5	3	1	68,0	36	51	35	625	4,63
Bagin Ondřej	3	-	-	-	-	-	-	-	-	-	-	-	-	-	-	x	x	x	-	6	-	1000	-	-	1	-	16,0	7	13	11	000	6,19
Bárta David	5	3	2	-	-	-	1	1	-	-	-	-	1	-	2	667	667	750	6	2	-	1000	-	2	-	-	21,0	8	15	7	1000	3,00
Beneš Jan	5	13	2	-	-	-	2	1	2	2	-	3	2	-	1	154	154	313	9	1	-	1000	-	-	-	-	-	-	-	-	x	x
Bužga Matěj	3	6	2	-	-	-	1	3	-	-	1	1	-	-	1	333	333	500	2	-	1	667	-	-	-	-	-	-	-	-	x	x
Fox Šimon	1	3	-	-	-	-	-	1	-	-	-	-	-	-	1	000	000	250	-	2	-	1000	-	-	-	-	-	-	-	-	x	x
Herold Martin	8	25	6	-	-	-	3	7	5	-	1	3	9	1	11	240	240	474	18	19	6	860	-	-	-	-	-	-	-	-	x	x
Hospodský Jakub	2	9	2	-	-	-	3	-	-	-	-	-	-	-	2	222	222	222	19	3	3	880	-	-	-	-	-	-	-	-	x	x
Kania Richard	7	25	7	-	1	-	2	1	-	1	2	5	4	-	6	280	360	286	7	-	-	1000	-	-	-	-	-	-	-	-	x	x
Kocura Oliver	8	34	14	3	2	-	4	3	1	-	-	9	5	1	7	412	618	474	42	11	-	1000	-	-	-	-	-	-	-	-	x	x
Mencl Pavel	6	19	4	-	-	-	2	3	1	1	-	3	3	1	5	211	211	348	5	2	-	1000	-	-	-	-	-	-	-	-	x	x
Podzimek Jakub	6	13	5	1	-	-	2	8	-	-	2	2	4	-	5	385	462	565	51	1	2	963	-	-	1	-	3,0	3	4	3	000	9,00
Salajka Prokop	1	4	2	1	-	-	-	-	-	-	-	-	1	-	1	500	750	500	7	-	-	1000	-	-	-	-	-	-	-	-	x	x
Schneider Martin	8	34	11	-	-	-	4	1	1	-	2	7	4	-	6	324	324	342	16	18	3	919	-	-	-	-	-	-	-	-	x	x
Šmidt Viktor	3	3	-	-	-	-	1	-	-	-	-	-	-	-	-	000	000	000	1	3	1	800	-	1	1	-	9,0	11	5	5	500	5,00
Vaněk František	8	26	9	1	-	-	1	2	1	-	-	4	1	-	4	346	385	414	7	18	1	962	-	1	-	1	15,0	6	9	5	1000	3,00
Vohánka David	6	27	8	1	-	-	6	-	-	-	-	2	4	1	3	296	333	296	6	6	2	857	-	-	-	-	-	-	-	-	x	x
Zelinka Tomáš	8	31	10	-	1	-	3	1	-	2	-	5	2	-	4	323	387	344	8	2	1	909	-	1	-	-	4,0	1	5	4	1000	9,00

Českomoravská liga 2011 - nadstavba
National League 2011 - post seasons

hráč	pálka / *batting*																		pole / *fielding*				nadhoz / *pitching*									
player	G	AB	H	2B	3B	HR	SO	BB	HP	SH	SF	RBI	SB	CS	R	BA	SLG	OBP	PO	A	E	FA	CG	W	L	SV	IP	SO	R-	ER	W/L	ERA
Blesk Jablonec	6	194	46	5	2	2	33	24	18	6	1	37	11	2	43	237	314	371	158	61	17	928	1	3	3	1	52,2	20	30	18	500	3,08
Bouček Jiří	4	17	2	1	-	-	5	2	-	1	-	5	-	-	1	118	176	211	22	-	4	846	-	1	-	-	7,0	2	6	5	1000	6,43
Dvorský Pavel	1	-	-	-	-	-	-	3	2	-	-	-	-	-	3	x	x	1000	1	-	1	500	-	-	-	-	-	-	-	-	x	x
Havlík Michal	1	4	2	-	-	-	-	1	-	-	-	3	-	1	1	500	500	600	2	-	1	667	-	-	-	-	-	-	-	-	x	x
Kapička Jan	2	9	2	-	-	-	-	-	-	-	-	2	-	-	1	222	222	222	11	2	-	1000	-	-	-	-	-	-	-	-	x	x
Koťátko Aleš	6	28	7	-	-	-	4	2	-	-	-	2	1	-	10	250	250	300	8	5	2	867	-	-	-	-	-	-	-	-	x	x
Kubina Michal	4	14	2	1	-	-	4	2	2	-	-	2	-	-	3	143	214	333	9	11	1	952	-	-	1	-	4,0	1	3	3	000	6,75
Roubíček Jan	4	15	3	-	-	-	7	1	-	1	-	5	-	-	1	200	200	250	18	-	2	900	-	-	-	-	-	-	-	-	x	x
Slanař Matěj	5	19	7	-	-	-	1	3	-	-	-	-	1	-	1	368	368	455	23	3	1	963	-	1	1	1	12,2	5	4	2	500	1,42
Svačina Jakub	1	4	1	1	-	-	-	1	-	-	-	3	1	1	-	250	500	400	2	-	-	1000	-	-	-	-	-	-	-	-	x	x
Šafařík Filip	6	16	2	-	-	-	3	1	-	1	-	-	-	-	1	125	125	176	9	4	-	1000	1	1	1	-	27,0	12	13	8	500	2,67
Šulc Radek	4	16	9	1	-	1	2	-	2	-	-	5	5	-	3	563	813	611	17	10	2	931	-	-	-	-	-	-	-	-	x	x
Výbora Jan	6	19	3	-	-	-	4	2	5	1	-	1	-	-	4	158	158	385	8	19	3	900	-	-	-	-	2,0	-	4	-	x	0,00
Výbora Jonáš	5	12	2	-	1	1	-	3	7	1	1	7	2	-	5	167	583	522	16	5	-	1000	-	-	-	-	-	-	-	-	x	x
Zikmunda David	6	21	4	1	1	-	3	3	-	1	-	2	1	-	9	190	333	292	12	2	-	1000	-	-	-	-	-	-	-	-	x	x

Českomoravská liga 2011 - nadstavba
National League 2011 - post seasons

hráč / *player*	pálka / *batting*																		pole / *fielding*				nadhoz / *pitching*									
	G	AB	H	2B	3B	HR	SO	BB	HP	SH	SF	RBI	SB	CS	R	BA	SLG	OBP	PO	A	E	FA	CG	W	L	SV	IP	SO	R-	ER	W/L	ERA
SaBaT Praha	8	210	63	6	5	-	35	20	7	1	2	36	6	3	42	300	376	377	186	83	25	915	2	3	5	2	62,0	30	67	47	375	6,82
Babor Martin	4	13	4	1	-	-	3	-	1	-	-	2	-	-	3	308	385	357	3	8	-	1000	-	-	-	-	-	-	-	-	x	x
Babor Petr	8	29	8	-	1	-	2	2	2	-	1	4	-	-	7	276	345	353	62	5	-	1000	-	-	1	-	8,0	2	19	16	000	18,00
Dupal Kryštof	4	7	1	-	-	-	3	1	-	-	-	-	-	-	1	143	143	250	3	5	1	889	-	-	-	1	10,0	6	2	1	x	0,90
Fiala Radek	8	27	5	1	-	-	5	2	1	-	-	2	-	-	3	185	222	267	15	2	1	944	-	-	-	-	3,0	1	1	1	x	3,00
Hrachovina Matěj	8	27	8	1	-	-	4	3	-	-	-	5	1	-	3	296	333	367	15	-	-	1000	-	-	-	-	-	-	-	-	x	x
Křepinský Jiří	1	1	-	-	-	-	-	-	-	-	-	-	-	-	-	000	000	000	-	-	-	x	-	-	-	-	-	-	-	-	x	x
Křepinský Vít	8	28	11	-	1	-	1	3	1	-	1	5	1	1	6	393	464	455	14	13	7	794	2	2	2	-	21,2	6	33	22	500	9,14
Peřina Šimon	6	25	7	1	1	-	1	-	1	-	-	4	1	-	4	280	400	308	12	22	2	944	-	1	2	1	19,1	15	12	7	333	3,26
Šuk Petr	4	11	2	-	1	-	1	4	-	-	-	1	-	-	1	182	364	400	8	8	5	762	-	-	-	-	-	-	-	-	x	x
Tor Michal	5	15	1	-	-	-	8	1	1	-	-	-	-	-	1	067	067	176	3	-	-	1000	-	-	-	-	-	-	-	-	x	x
Tůma Jan	8	27	5	2	-	-	3	2	-	-	-	6	1	2	3	185	259	241	35	4	2	951	-	-	-	-	-	-	-	-	x	x
Tůma Jiří	6	18	3	-	-	-	2	2	-	-	-	3	1	-	3	167	167	250	3	8	5	688	-	-	-	-	-	-	-	-	x	x
Vavruša Jiří	8	29	8	-	1	-	2	-	-	1	-	4	1	-	7	276	345	276	13	8	2	913	-	-	-	-	-	-	-	-	x	x

Českomoravská liga 2011 - nadstavba
National League 2011 - post seasons

hráč																																	
	pálka / *batting*																		pole / *fielding*				nadhoz / *pitching*										
player	G	AB	H	2B	3B	HR	SO	BB	HP	SH	SF	RBI	SB	CS	R	BA	SLG	OBP	PO	A	E	FA	CG	W	L	SV	IP	SO	R-	ER	W/L	ERA
Orlice Choceň	8	263	61	12	-	-	40	32	9	11	-	25	10	5	39	232	278	336	192	90	29	907	3	2	6	-	64,0	27	68	42	250	5,91
Bříza Lukáš	5	16	2	-	-	-	7	1	-	-	-	-	1	-	1	125	125	176	11	8	4	826	-	-	-	-	-	-	-	-	x	x
Chocholouš Petr	6	14	5	-	-	-	2	9	-	1	-	-	-	3	6	357	357	609	14	10	4	857	-	-	-	-	-	-	-	-	x	x
Chocholouš Vít	2	9	4	1	-	-	1	1	-	-	-	-	1	-	4	444	556	500	8	5	-	1000	-	-	-	-	-	-	-	-	x	x
Christoph Lukáš	8	32	6	2	-	-	5	2	-	2	-	4	-	1	2	188	250	235	12	20	7	821	1	1	2	-	28,0	7	24	14	333	4,50
Čechlovský Patrik	2	8	1	-	-	-	2	-	-	-	-	1	-	-	-	125	125	125	2	2	-	1000	-	-	-	-	-	-	-	-	x	x
Kadrmas Ondřej	8	30	4	-	-	-	10	-	4	-	-	2	-	-	1	133	133	235	63	6	2	972	-	-	-	-	-	-	-	-	x	x
Mačát Jakub	2	6	1	1	-	-	1	-	-	-	-	-	1	-	1	167	333	167	5	-	1	833	-	-	-	-	-	-	-	-	x	x
Minář Karel	1	4	1	-	-	-	-	-	-	-	-	-	-	-	-	250	250	250	-	-	1	000	-	-	1	-	6,0	3	13	7	000	10,50
Mrština Jan	6	14	6	-	-	-	1	3	-	-	-	1	1	-	2	429	429	529	10	17	2	931	2	1	2	-	26,0	13	18	11	333	3,81
Novotný Petr	1	3	-	-	-	-	1	2	-	-	-	-	-	-	-	000	000	400	-	-	-	x	-	-	-	-	-	-	-	-	x	x
Šrut Martin	8	26	3	1	-	-	3	2	-	4	-	1	-	-	4	115	154	179	17	-	-	1000	-	-	-	-	-	-	-	-	x	x
Urban Pavel	4	18	7	3	-	-	4	1	-	-	-	4	1	-	2	389	556	421	4	8	4	750	-	-	-	-	-	-	-	-	x	x
Urbánek Martin	8	30	6	1	-	-	3	3	1	4	-	3	1	1	7	200	233	294	27	9	1	973	-	-	-	-	1,0	-	3	-	x	0,00
Záruba Lukáš	4	17	7	2	-	-	-	2	-	-	-	5	1	-	3	412	529	474	4	-	-	1000	-	-	-	-	-	-	-	-	x	x
Zeman Petr	3	8	2	-	-	-	-	2	3	-	-	1	1	-	1	250	250	538	2	-	-	1000	-	-	-	-	-	-	-	-	x	x
Žlábek Jan	6	24	6	1	-	-	-	4	1	-	-	3	2	-	5	250	292	379	12	5	3	850	-	-	1	-	3,0	4	10	10	000	30,00
Žufánek Jakub	1	4	-	-	-	-	-	-	-	-	-	-	-	-	-	000	000	000	1	-	-	1000	-	-	-	-	-	-	-	-	x	x

Baráž o Extraligu - 2011
Extra League Qualifier 2011

Cardion Hroši Brno

Sokol Hluboká

8:3
9:1
1:2
8:4

Cardion Hroši Brno

Olympia Blansko

Skokani Olomouc

7:0
0:5
3:11
2:0
5:1

Olympia Blansko

tučně jsou uvedena domácí utkání horního týmu
home games of the upper team are bold

Baráž o Extraligu 2011
Extra League Qualifier 2011

hráč	pálka / *batting*																		pole / *fielding*				nadhoz / *pitching*									
player	G	AB	H	2B	3B	HR	SO	BB	HP	SH	SF	RBI	SB	CS	R	BA	SLG	OBP	PO	A	E	FA	CG	W	L	SV	IP	SO	R-	ER	W/L	ERA
Cardion Hroši Brno	4	128	32	4	1	-	20	13	11	3	1	13	10	3	25	250	297	366	105	42	6	961	2	3	1	1	35,0	37	10	7	750	1,80
Becker Michael William	3	-	-	-	-	-	-	-	-	-	-	-	-	-	-	x	x	x	-	2	-	1000	2	1	1	1	17,1	23	5	4	500	2,08
Boda Michal	4	10	2	-	-	-	1	1	1	2	1	1	-	-	4	200	200	308	9	6	1	938	-	-	-	-	-	-	-	-	x	x
Bosý Martin	2	6	1	-	-	-	2	1	2	-	-	1	1	-	3	167	167	444	1	-	-	1000	-	-	-	-	-	-	-	-	x	x
Břeň Michal	4	16	3	-	-	-	3	1	1	-	-	1	1	-	2	188	188	278	42	4	1	979	-	-	-	-	-	-	-	-	x	x
Čudovský Jakub	4	10	2	1	-	-	3	-	-	-	-	2	1	-	-	200	300	200	4	4	-	1000	-	1	-	-	2,2	4	-	-	1000	0,00
Dvořák Martin	1	-	-	-	-	-	-	1	-	-	-	-	-	-	-	x	x	1000	-	2	-	1000	-	-	-	-	-	-	-	-	x	x
Hernandez Alberto	1	-	-	-	-	-	-	-	-	-	-	-	-	-	-	x	x	x	-	-	-	x	-	-	-	-	1,0	-	-	-	x	0,00
Hubatka František	4	12	6	-	-	-	1	2	4	-	-	-	2	2	6	500	500	667	2	-	-	1000	-	-	-	-	-	-	-	-	x	x
Janderka Petr	4	16	4	-	-	-	3	1	-	-	-	1	1	-	4	250	250	294	1	-	-	1000	-	-	-	-	-	-	-	-	x	x
Krampol Jiří	2	5	-	-	-	-	1	-	-	-	-	-	-	-	-	000	000	000	4	-	-	1000	-	-	-	-	-	-	-	-	x	x
Kraut Svatoslav	1	1	-	-	-	-	-	-	-	-	-	-	-	-	-	000	000	000	-	-	-	x	-	-	-	-	-	-	-	-	x	x
Kucin Jan	4	17	6	2	1	-	2	1	-	-	-	4	1	-	3	353	588	389	5	13	-	1000	-	-	-	-	-	-	-	-	x	x
Kužma Jan	4	12	1	-	-	-	1	1	1	1	-	2	1	1	1	083	083	214	28	1	1	967	-	-	-	-	-	-	-	-	x	x
Navrátil David	1	-	-	-	-	-	-	-	-	-	-	-	-	-	-	x	x	x	-	1	-	1000	-	-	-	-	1,1	3	-	-	x	0,00
Neufinger Lukáš	1	1	-	-	-	-	1	-	-	-	-	-	-	-	-	000	000	000	-	-	-	x	-	-	-	-	-	-	-	-	x	x
Ondráček Jakub	1	4	1	-	-	-	1	-	1	-	-	-	-	-	-	250	250	400	-	2	1	667	-	-	-	-	-	-	-	-	x	x
Ovesný Tomáš	2	3	1	-	-	-	-	4	-	-	-	-	2	-	1	333	333	714	-	-	-	x	-	-	-	-	-	-	-	-	x	x
Samek Matěj	4	15	5	1	-	-	1	-	1	-	-	1	-	-	1	333	400	375	8	-	1	889	-	-	-	-	-	-	-	-	x	x
Žondra Tomáš	2	-	-	-	-	-	-	-	-	-	-	-	-	-	-	x	x	x	1	7	1	889	-	1	-	-	12,2	7	5	3	1000	2,13

Baráž o Extraligu 2011
Extra League Qualifier 2011

hráč / *player*	pálka / *batting*																		pole / *fielding*				nadhoz / *pitching*									
	G	AB	H	2B	3B	HR	SO	BB	HP	SH	SF	RBI	SB	CS	R	BA	SLG	OBP	PO	A	E	FA	CG	W	L	SV	IP	SO	R-	ER	W/L	ERA
Olympia Blansko	5	163	37	3	-	-	25	14	4	6	-	8	10	-	17	227	245	304	132	51	16	920	-	3	2	-	44,0	35	19	9	600	1,84
Blažek Aleš	5	18	5	-	-	-	4	-	-	1	-	-	-	-	1	278	278	278	5	4	1	900	-	-	-	-	3,0	-	4	3	x	9,00
Felkl Martin	2	4	-	-	-	-	2	-	-	-	-	-	-	-	-	000	000	000	1	-	1	500	-	-	-	-	-	-	-	-	x	x
Havlíček Štěpán	2	-	-	-	-	-	-	-	-	-	-	-	-	-	-	x	x	x	-	1	-	1000	-	-	1	-	6,0	9	5	2	000	3,00
Kašpárek Roman	2	4	1	-	-	-	-	2	-	2	-	-	1	-	-	250	250	500	2	-	-	1000	-	-	-	-	-	-	-	-	x	x
Kolář Libor	5	17	3	-	-	-	-	1	2	-	-	1	1	-	1	176	176	300	57	1	1	983	-	-	-	-	-	-	-	-	x	x
Konopiský Karel	1	3	-	-	-	-	1	-	-	-	-	-	-	-	-	000	000	000	-	2	-	1000	-		-	-	-	-	-	-	x	x
Konvalinka Miroslav	2	7	-	-	-	-	3	-	-	1	-	-	-	-	-	000	000	000	5	4	2	818	-	-	-	-	-	-	-	-	x	x
Kovář Jakub	1	4	1	-	-	-	1	-	-	-	-	1	-	-	-	250	250	250	1	1	2	500	-	-	-	-	-	-	-	-	x	x
Kryl Tomáš	1	1	-	-	-	-	1	-	-	-	-	-	-	-	-	000	000	000	-	-	-	x	-	-	-	-	-	-	-	-	x	x
Lošťák David	5	18	-	-	-	-	5	2	1	-	-	-	2	-	1	000	000	143	2	6	1	889	-	-	-	-	-	-	-	-	x	x
Musil Radek	5	17	4	-	-	-	4	-	-	-	-	4	-	-	1	235	235	235	-	-	1	000	-	-	-	-	-	-	-	-	x	x
Navrkal Ondřej	4	13	4	-	-	-	-	2	-	1	-	-	-	-	2	308	308	400	38	1	1	975	-	-	-	-	-	-	-	-	x	x
Němec Jaroslav	5	18	7	-	-	-	1	2	-	1	-	-	5	-	6	389	389	450	8	5	-	1000	-	-	1	-	8,0	-	7	4	000	4,50
Procházka Pavel	5	14	4	1	-	-	-	-	-	-	-	-	1	-	2	286	357	286	6	15	1	955	-	3	-	-	27,0	26	3	-	1000	0,00
Veselka Jakub	5	17	6	2	-	-	2	4	1	-	-	2	-	-	3	353	471	500	2	5	1	875	-	-	-	-	-	-	-	-	x	x
Vít Tomáš	3	8	2	-	-	-	1	1	-	-	-	-	-	-	-	250	250	333	5	6	4	733	-	-	-	-	-	-	-	-	x	x

Baráž o Extraligu 2011
Extra League Qualifier 2011

hráč	pálka / *batting*																		pole / *fielding*				nadhoz / *pitching*									
player	G	AB	H	2B	3B	HR	SO	BB	HP	SH	SF	RBI	SB	CS	R	BA	SLG	OBP	PO	A	E	FA	CG	W	L	SV	IP	SO	R-	ER	W/L	ERA
Skokani Olomouc	5	163	34	4	2	-	36	18	2	5	2	14	8	2	17	209	258	292	129	56	3	984	-	2	3	-	43,0	27	17	9	400	1,88
Antoš Ondřej	5	20	4	-	1	-	5	-	-	-	-	-	-	1	3	200	300	200	7	-	-	1000	-	-	-	-	-	-	-	-	x	x
Baum Evan Graham	5	15	2	-	-	-	4	3	-	-	-	-	1	-	1	133	133	278	3	-	-	1000	-	-	-	-	-	-	-	-	x	x
Blažek Václav	5	14	3	-	-	-	3	3	-	2	1	3	-	1	3	214	214	333	16	14	1	968	-	-	-	-	-	-	-	-	x	x
Černík Jakub	5	19	3	-	-	-	6	1	-	-	-	2	1	-	2	158	158	200	2	4	-	1000	-	-	1	-	12,2	10	4	1	000	0,71
Kohout Michal	1	-	-	-	-	-	-	-	-	-	-	-	-	-	-	x	x	x	-	-	-	x	-	-	1	-	4,1	2	5	4	000	8,31
Kovařík Jiří	5	17	5	1	1	-	-	4	1	-	-	-	-	-	3	294	471	455	7	1	-	1000	-	-	-	-	-	-	-	-	x	x
Miko Matuš	3	9	1	1	-	-	3	2	1	1	-	1	-	-	-	111	222	333	16	-	1	941	-	-	-	-	-	-	-	-	x	x
Nickl Petr	2	7	1	1	-	-	3	-	-	-	-	2	1	-	1	143	286	143	1	5	-	1000	-	-	-	-	-	-	-	-	x	x
Schwarz Ondřej	1	1	-	-	-	-	1	-	-	-	-	-	-	-	-	000	000	000	-	-	-	x	-	-	-	-	-	-	-	-	x	x
Simmons Robert Joseph	5	18	7	1	-	-	-	1	-	1	-	4	1	-	1	389	444	421	7	11	-	1000	-	-	-	-	-	-	-	-	x	x
Šimek Jiří	3	-	-	-	-	-	-	-	-	-	-	-	-	-	-	x	x	x	-	3	-	1000	-	2	1	-	20,2	12	6	3	667	1,31
Utěšený Jan	5	19	3	-	-	-	5	2	-	1	-	-	-	-	1	158	158	238	62	-	-	1000	-	-	-	-	-	-	-	-	x	x
Veselý Lukáš	3	-	-	-	-	-	-	-	-	-	-	-	-	-	-	x	x	x	-	2	-	1000	-	-	-	-	5,1	3	2	1	x	1,69
Veselý Michal	5	18	5	-	-	-	3	2	-	-	1	2	4	-	2	278	278	333	4	11	1	938	-	-	-	-	-	-	-	-	x	x
Zdražil Martin	3	6	-	-	-	-	3	-	-	-	-	-	-	-	-	000	000	000	4	5	-	1000	-	-	-	-	-	-	-	-	x	x

Baráž o Extraligu 2011
Extra League Qualifier 2011

hráč / *player*	pálka / *batting*																		pole / *fielding*				nadhoz / *pitching*									
	G	AB	H	2B	3B	HR	SO	BB	HP	SH	SF	RBI	SB	CS	R	BA	SLG	OBP	PO	A	E	FA	CG	W	L	SV	IP	SO	R-	ER	W/L	ERA
Sokol Hluboká	4	122	20	3	2	-	38	13	4	4	1	9	2	6	10	164	221	264	102	62	20	891	2	1	3	-	34,0	20	26	8	250	2,12
Drmota Radek	4	14	4	1	-	-	2	1	-	-	-	2	-	-	2	286	357	333	1	3	2	667	-	-	-	-	0,1	-	-	-	x	0,00
Hejný Stanislav	4	13	-	-	-	-	5	1	-	-	1	1	-	-	1	000	000	067	2	9	4	733	-	-	1	-	7,1	6	8	4	000	4,91
Janda Jakub	1	3	1	-	-	-	-	1	-	-	-	-	-	1	-	333	333	500	4	4	-	1000	-	-	-	-	3,0	-	2	-	x	0,00
Klimovič Martin	4	14	3	-	-	-	5	3	-	1	-	-	1	-	1	214	214	353	49	4	1	981	-	-	-	-	-	-	-	-	x	x
Konvalinka Ondřej	2	4	1	-	-	-	2	-	-	-	-	-	-	1	-	250	250	250	1	-	-	1000	-	-	-	-	-	-	-	-	x	x
Líkař Jan	4	12	2	-	1	-	3	2	2	-	-	-	-	1	2	167	333	375	-	-	2	000	-	-	-	-	-	-	-	-	x	x
Lukáš David	1	-	-	-	-	-	-	-	-	-	-	-	-	-	-	x	x	x	-	-	-	x	-	-	1	-	5,0	1	7	1	000	1,80
Mařík Jakub	4	17	3	-	-	-	6	-	-	-	-	1	1	-	-	176	176	176	21	7	2	933	-	-	-	-	-	-	-	-	x	x
Miranda Kamil	3	8	2	1	-	-	4	2	-	1	-	1	-	1	-	250	375	400	6	16	-	1000	-	-	-	-	-	-	-	-	x	x
Novák Josef	4	13	2	1	-	-	4	-	1	1	-	2	-	2	2	154	231	214	2	13	3	833	-	-	-	-	-	-	-	-	x	x
Rus Jan	4	10	1	-	-	-	1	-	-	1	-	2	-	-	-	100	100	100	6	-	1	857	-	-	-	-	-	-	-	-	x	x
Soukup Michal	4	11	1	-	1	-	5	3	1	-	-	-	-	-	2	091	273	333	8	-	1	889	-	-	-	-	-	-	-	-	x	x
Šťastný David	4	3	-	-	-	-	1	-	-	-	-	-	-	-	-	000	000	000	2	6	4	667	2	1	1	-	18,1	13	9	3	500	1,47

Baráž o Českomoravskou ligu - 2011
National League Qualifier 2011
(Choceň - Orlice Choceň)

	Arrows B	Choceň	Wolfs	Hroši C	G	W	L	PCT	R	R-
Arrows Ostrava B		11 - 7	20 - 5	zrušeno	2	2	0	1000	31	12
Orlice Choceň	7 - 11		19 - 3	21 - 1	3	2	1	667	47	15
Wolfs Domažlice	5 - 20	3 - 19		8 - 1	3	1	2	333	16	40
Cardion Hroši Brno C	*canceled*	1 - 21	1 - 8		2	0	2	000	2	29

1	**Arrows Ostrava B**
2	**Orlice Choceň**
3	Wolfs Domažlice
4	Cardion Hroši Brno C

www.play-ball.cz

nabízí zboží značek:
offers products from:

Diamond®

Louisville Slugger®

WORTH®

Rawlings® Est. 1887

KR3 Hand Crafted in Canada

JUGS SPORTS

CHAMPRO® SPORTS

Juniorská Extraliga 2011
Czech Junior League 2011

1. Draci Brno
2. Skokani Olomouc
3. Třebíč Nuclears
4. Technika Brno
5. Sokol Hluboká
6. Olympia Blansko

Juniorská extraliga 2011 - základní část
Czech Junior League 2011 - regular season

	Draci	Třebíč	Skokani	Technika	Hluboká	Blansko	G	W	L	S	PCT	R	R-
Draci Brno		13 - 0 7 - 8	**7 - 1** **12 - 2**	9 - 2 ***9 - 0***	6 - 8 3 - 4	23 - 1 **12 - 7**	10	7	3	0	700	101	33
Třebíč Nuclears	**0 - 13** **8 - 7**		10 - 8 13 - 6	3 - 10 16 - 10	**4 - 14** **21 - 3**	**11 - 1** **9 - 3**	10	7	3	0	700	95	75
Skokani Olomouc	1 - 7 2 - 12	**8 - 10** **6 - 13**		**13 - 3** **18 - 17**	22 - 4 24 - 6	13 - 8 9 - 3	10	6	4	0	600	116	83
Technika Brno	2 - 9 *0 - 9*	**10 - 3** **10 - 16**	3 - 13 17 - 18		**6 - 5** **13 - 1**	***9 - 0*** 16 - 6	10	5	4	1	500	86	80
Sokol Hluboká	**8 - 6** **4 - 3**	14 - 4 3 - 21	**4 - 22** **6 - 24**	5 - 6 1 - 13		2 - 12 2 - 16	10	3	7	0	300	49	127
Olympia Blansko	**1 - 23** 7 - 12	1 - 11 3 - 9	**8 - 13** **3 - 9**	*0 - 9* 6 - 16	**12 - 2** **16 - 2**		10	2	7	1	200	57	106

tučně jsou uvedena domácí utkání
home games are bold

Juniorská extraliga 2011 - základní část

Czech Junior League 2011 - regular season

hráč	pálka / *batting*																		pole / *fielding*				nadhoz / *pitching*									
player	G	AB	H	2B	3B	HR	SO	BB	HP	SH	SF	RBI	SB	CS	R	BA	SLG	OBP	PO	A	E	FA	CG	W	L	SV	IP	K	R-	ER	W/L	ERA
Draci Brno	9	274	79	12	4	1	41	66	13	1	4	42	40	10	93	288	372	443	192	70	13	953	-	6	3	-	64,0	74	33	24	667	3,38
Bartl Jan	3	10	4	1	-	-	2	1	-	-	-	3	-	-	5	400	500	455	2	-	-	1000	-	-	-	-	-	-	-	-	x	x
Dubový Arnošt	5	18	12	1	2	-	1	4	-	-	-	9	4	1	7	667	944	727	9	1	-	1000	-	-	-	-	-	-	-	-	x	x
Frýbort Dominik	4	6	-	-	-	-	4	3	-	-	-	-	-	-	3	000	000	333	1	-	-	1000	-	-	-	-	-	-	-	-	x	x
Gumeniuk Roman	5	19	9	-	1	-	1	2	2	-	-	1	4	2	7	474	579	565	3	11	1	933	-	-	-	-	-	-	-	-	x	x
Hajtmar Adam	3	10	7	3	-	-	-	4	1	-	-	4	2	-	9	700	1000	800	-	2	-	1000	-	-	-	-	1,0	3	2	2	x	18,00
Ižold Jakub	1	4	1	-	-	-	1	1	-	-	-	-	-	1	-	250	250	400	6	-	-	1000	-	-	-	-	2,0	2	-	-	x	0,00
Jareš Petr	7	18	1	-	-	-	5	10	1	-	-	1	2	-	7	056	056	414	41	3	1	978	-	-	1	-	1,0	2	3	3	000	27,00
Javorský David	3	4	-	-	-	-	3	3	-	-	-	-	-	-	3	000	000	429	-	-	-	x	-	-	-	-	-	-	-	-	x	x
Jukl Václav	1	3	-	-	-	-	1	-	-	-	-	-	-	-	-	000	000	000	10	1	-	1000	-	-	-	-	-	-	-	-	x	x
Kocour Daniel	6	24	10	2	-	1	2	3	-	-	1	5	2	1	10	417	625	464	3	-	-	1000	-	-	-	-	-	-	-	-	x	x
Kováč Michal	6	19	6	2	-	-	3	3	-	-	-	2	4	1	7	316	421	409	5	3	3	727	-	-	-	-	-	-	-	-	x	x
Kozoň Lukáš	2	6	2	-	-	-	3	-	1	-	-	2	-	-	1	333	333	429	1	-	2	333	-	-	-	-	-	-	-	-	x	x
Moštěk Filip	7	23	1	-	-	-	2	7	-	-	-	-	5	-	3	043	043	267	31	3	-	1000	-	-	-	-	1,0	1	-	-	x	0,00
Müller Jan	1	1	-	-	-	-	-	-	-	-	-	-	-	-	-	000	000	000	1	1	1	667	-	-	-	-	-	-	-	-	x	x
Ondráček Jakub	7	22	12	2	1	-	-	10	1	-	-	3	11	2	16	545	727	697	6	16	1	957	-	-	-	-	-	-	-	-	x	x
Rašek Jan	8	28	6	-	-	-	2	3	1	-	2	5	2	-	4	214	214	294	7	4	-	1000	-	1	-	-	15,0	19	12	7	1000	4,20
Rovný Jan	7	20	1	-	-	-	3	6	1	-	1	2	2	-	4	050	050	286	54	4	-	1000	-	-	1	-	0,2	1	2	2	000	27,00
Sobotka Michal	8	24	5	1	-	-	4	2	3	1	-	4	1	1	3	208	250	345	2	15	4	810	-	4	-	-	30,1	32	10	7	1000	2,08
Svoboda Jan	3	7	2	-	-	-	1	1	2	-	-	1	1	1	2	286	286	500	1	3	-	1000	-	-	1	-	4,0	2	2	1	000	2,25
Tomek Jan	3	3	-	-	-	-	-	1	-	-	-	-	-	-	1	000	000	250	8	1	-	1000	-	1	-	-	9,0	12	2	2	1000	2,00
Vlček Antonín	2	5	-	-	-	-	3	2	-	-	-	-	-	-	1	000	000	286	1	2	-	1000	-	-	-	-	-	-	-	-	x	x

V roce 2011 nebylo povinností týmů dodávat statistiky z utkání

Reporting statistics was not obligatory in 2011

Juniorská extraliga 2011 - základní část
Czech Junior League 2011 - regular season

hráč	pálka / *batting*																		pole / *fielding*				nadhoz / *pitching*									
player	G	AB	H	2B	3B	HR	SO	BB	HP	SH	SF	RBI	SB	CS	R	BA	SLG	OBP	PO	A	E	FA	CG	W	L	SV	IP	K	R-	ER	W/L	ERA
Skokani Olomouc	4	346	112	20	7	2	61	58	16	15	5	82	51	10	118	324	439	438	-	-	-	x	-	-	4	-	-	-	42	-	000	x
Antoš Ondřej	8	18	4	2	-	1	4	1	2	1	-	7	2	-	6	222	500	333	-	-	-	x	-	-	1	-	-	x	11	x	000	x
Bláha Dan	6	15	2	-	-	-	6	3	-	1	-	1	3	2	3	133	133	278	-	-	-	x	-	-	-	-	-	-	-	-	x	x
Flusek Tomáš	8	19	10	2	1	-	3	7	-	-	1	6	6	1	5	526	737	630	-	-	-	x	-	-	-	-	-	-	-	-	x	x
Fusek Aleš	8	24	8	2	-	-	9	4	1	2	-	3	4	-	9	333	417	448	-	-	-	x	-	-	2	-	-	x	7	x	000	x
Kratochvíla Jindřich	3	7	-	-	-	-	4	2	-	-	-	-	-	-	2	000	000	222	-	-	-	x	-	-	-	-	-	-	-	-	x	x
Martiník Jan	2	4	-	-	-	-	3	-	1	-	-	-	-	-	-	000	000	200	-	-	-	x	-	-	-	-	-	-	-	-	x	x
Nickl Petr	6	21	9	1	2	-	1	1	-	-	-	5	4	1	11	429	667	455	-	-	-	x	-	-	-	-	-	-	-	-	x	x
Poledna Martin	8	26	6	-	-	-	1	1	1	1	1	3	6	1	4	231	231	276	-	-	-	x	-	-	-	-	-	-	-	-	x	x
Přikryl Vít	7	25	8	1	-	1	5	1	-	2	-	8	2	-	7	320	480	346	-	-	-	x	-	-	-	-	-	x	5	x	x	x
Roman Martin Rastislav	7	19	5	1	-	-	3	8	1	-	1	7	2	1	8	263	316	483	-	-	-	x	-	-	-	-	-	-	-	-	x	x
Schwarz Ondřej	10	29	17	4	-	-	4	5	1	-	1	14	6	-	12	586	724	639	-	-	-	x	-	-	-	-	-	x	15	x	x	x
Sova Marek	8	28	10	4	2	-	1	-	6	-	-	7	2	-	9	357	643	471	-	-	-	x	-	-	-	-	-	-	-	-	x	x
Šárník Oldřich	9	22	7	-	-	-	5	10	-	1	1	4	1	1	9	318	318	515	-	-	-	x	-	-	-	-	-	-	-	-	x	x
Šiler Lukáš	6	12	1	-	-	-	2	-	2	2	-	2	1	-	2	083	083	214	-	-	-	x	-	-	1	-	-	x	4	x	000	x
Utěšený Jan	8	26	10	2	1	-	1	6	-	2	-	6	7	1	11	385	538	500	-	-	-	x	-	-	-	-	-	-	-	-	x	x
Václavek Tadeáš	8	25	8	-	1	-	6	4	-	2	-	6	4	2	10	320	400	414	-	-	-	x	-	-	-	-	-	-	-	-	x	x
Velešík Tomáš	1	4	1	-	-	-	-	-	-	-	-	-	-	-	2	250	250	250	-	-	-	x	-	-	-	-	-	-	-	-	x	x
Vrba Vojtěch	7	22	6	1	-	-	3	5	1	1	-	3	1	-	8	273	318	429	-	-	-	x	-	-	-	-	-	-	-	-	x	x

V roce 2011 nebylo povinností týmů dodávat statistiky z utkání

Reporting statistics was not obligatory in 2011

Juniorská extraliga 2011 - základní část
Czech Junior League 2011 - regular season

hráč	pálka / *batting*																		pole / *fielding*				nadhoz / *pitching*									
player	G	AB	H	2B	3B	HR	SO	BB	HP	SH	SF	RBI	SB	CS	R	BA	SLG	OBP	PO	A	E	FA	CG	W	L	SV	IP	SO	R-	ER	W/L	ERA
Třebíč Nuclears	7	205	69	9	3	3	43	46	8	2	1	50	33	11	70	337	454	473	153	63	22	908	3	5	2	1	51,0	36	44	22	714	3,88
Bergman Ondřej	1	2	1	-	-	-	1	-	-	-	-	-	-	-	-	500	500	500	-	-	-	x	-	-	-	-	-	-	-	-	x	x
Dočekal Milan	3	6	2	-	-	-	3	3	-	-	-	-	1	-	3	333	333	556	-	-	-	x	-	-	-	-	-	-	-	-	x	x
Hamža Ivan	2	7	3	2	-	-	-	1	-	-	-	2	-	-	4	429	714	500	11	1	1	923	-	-	-	-	-	-	-	-	x	x
Kutílek Zdeněk	5	19	4	-	-	-	8	-	-	1	-	-	-	2	1	211	211	211	5	6	3	786	-	-	-	-	1,2	-	1	1	x	5,40
Lazar Lukáš	6	18	7	-	-	-	1	10	-	-	-	4	7	2	9	389	389	607	7	17	2	923	1	2	-	-	10,1	9	8	1	1000	0,87
Netolička Jan	7	15	3	-	-	-	4	3	1	-	-	1	-	-	2	200	200	368	4	2	4	600	-	1	-	-	6,0	6	2	1	1000	1,50
Novotný Jiří	7	27	16	3	1	3	3	5	1	-	-	13	8	2	19	593	1111	667	24	6	2	938	-	-	-	-	-	-	-	-	x	x
Pantůček Michal	7	24	11	1	-	-	2	5	-	-	-	9	7	-	8	458	500	552	17	11	3	903	2	2	1	-	21,1	11	19	8	667	3,38
Pejchal Kamil	5	8	-	-	-	-	5	2	-	-	-	-	-	-	-	000	000	200	2	-	1	667	-	-	-	-	-	-	-	-	x	x
Petz Ondřej	5	17	5	-	1	-	-	4	-	-	-	3	4	-	9	294	412	429	28	4	2	941	-	-	-	-	-	-	-	-	x	x
Pisk Matěj	4	13	8	2	-	-	3	-	-	-	1	8	1	2	3	615	769	571	30	3	2	943	-	-	-	-	-	-	-	-	x	x
Pruša Michal	7	17	4	-	1	-	2	9	3	1	-	3	3	1	6	235	353	552	15	12	-	1000	-	-	1	1	11,2	10	14	11	000	8,49
Tesařík Jan	6	19	2	-	-	-	8	2	2	-	-	5	1	-	4	105	105	261	2	-	-	1000	-	-	-	-	-	-	-	-	x	x
Vašíček Jan	1	4	-	-	-	-	3	1	-	-	-	-	-	-	1	000	000	200	-	-	-	x	-	-	-	-	-	-	-	-	x	x
Žiška Miroslav	3	9	3	1	-	-	-	1	1	-	-	2	1	2	1	333	444	455	8	1	2	818	-	-	-	-	-	-	-	-	x	x

V roce 2011 nebylo povinností týmů dodávat statistiky z utkání
Reporting statistics was not obligatory in 2011

Juniorská extraliga 2011 - základní část
Czech Junior League 2011 - regular season

hráč	pálka / *batting*																		pole / *fielding*				nadhoz / *pitching*									
player	G	AB	H	2B	3B	HR	SO	BB	HP	SH	SF	RBI	SB	CS	R	BA	SLG	OBP	PO	A	E	FA	CG	W	L	SV	IP	K	R-	ER	W/L	ERA
Technika Brno	8	286	87	12	12	2	54	39	8	2	-	41	32	-	71	304	451	402	195	84	18	939	-	3	5	2	65,0	56	65	37	375	5,12
Brabec Matěj	8	34	13	1	3	-	5	3	1	-	-	3	4	-	14	382	588	447	27	19	4	920	-	-	-	-	6,0	8	2	1	x	1,50
Burian Michal	6	20	6	1	1	-	1	1	-	-	-	3	-	-	3	300	450	333	10	5	1	938	-	1	1	1	16,0	11	12	4	500	2,25
Crhák Matěj	1	1	1	-	-	-	-	-	-	-	-	-	-	-	-	1000	1000	1000	-	-	-	x	-	1	2	1	17,0	15	17	11	333	5,82
Grán Marek	8	30	10	1	-	-	3	1	-	-	-	7	-	-	4	333	367	355	30	10	1	976	-	-	-	-	-	-	-	-	x	x
Holánek Kamil	7	21	4	1	1	-	2	2	-	1	-	-	3	-	2	190	333	261	7	2	-	1000	-	1	-	-	5,1	6	9	6	1000	10,13
Holub Lukáš	3	5	-	-	-	-	3	1	2	-	-	-	3	-	-	000	000	375	6	5	3	786	-	-	-	-	5,1	2	4	2	x	3,38
Hynek Tomáš	8	29	10	4	2	-	6	4	1	-	-	8	1	-	6	345	621	441	31	8	1	975	-	-	1	-	9,0	5	8	5	000	5,00
Kovář Martin	7	12	3	-	-	-	5	4	-	-	-	-	-	-	3	250	250	438	4	-	1	800	-	-	-	-	-	-	-	-	x	x
Menšík Matěj	4	18	8	2	-	2	3	2	1	-	-	6	1	-	6	444	889	524	12	9	1	955	-	-	1	-	1,1	2	10	8	000	54,00
Najvar Jan	5	15	3	1	-	-	1	2	-	-	-	4	-	-	4	200	267	294	13	2	-	1000	-	-	-	-	-	-	-	-	x	x
Nečas Ondřej	3	7	2	-	1	-	2	-	-	-	-	2	-	-	1	286	571	286	4	-	-	1000	-	-	-	-	3,0	3	-	-	x	0,00
Novák Tomáš	6	14	2	-	1	-	7	9	-	-	-	-	-	-	3	143	286	478	12	6	3	857	-	-	-	-	-	-	-	-	x	x
Peška Dominik	5	10	-	-	-	-	7	1	-	-	-	-	-	-	-	000	000	091	2	-	1	667	-	-	-	-	-	-	-	-	x	x
Regner Robert	5	20	7	-	1	-	-	2	2	-	-	4	2	-	7	350	450	458	19	6	1	962	-	-	-	-	2,0	4	3	-	x	0,00
Sázavský Richard	6	24	10	1	2	-	3	4	-	-	-	4	6	-	12	417	625	500	8	12	1	952	-	-	-	-	-	-	-	-	x	x
Žák Jakub	8	26	8	-	-	-	6	3	1	1	-	-	12	-	6	308	308	400	10	-	-	1000	-	-	-	-	-	-	-	-	x	x

V roce 2011 nebylo povinností týmů dodávat statistiky z utkání

Reporting statistics was not obligatory in 2011

Juniorská extraliga 2011 - základní část

Czech Junior League 2011 - regular season

hráč																			pálka / *batting*								pole / *fielding*				nadhoz / *pitching*					
player	G	AB	H	2B	3B	HR	SO	BB	HP	SH	SF	RBI	SB	CS	R	BA	SLG	OBP	PO	A	E	FA	CG	W	L	SV	IP	SO	R-	ER	W/L	ERA
Sokol Hluboká	10	225	51	5	2	-	65	42	5	9	1	44	23	11	49	227	267	359	184	68	55	821	3	3	7	1	61,1	70	130	66	300	9,68
Chvátal Pavel	2	6	1	-	-	-	4	1	-	-	-	-	-	-	-	167	167	286	-	-	1	000	-	-	-	-	-	-	-	-	x	x
Duroň Jaroslav	6	16	2	-	-	-	11	1	-	1	-	1	1	-	-	125	125	176	3	-	-	1000	-	-	-	-	-	-	5	5	x	x
Hejný Stanislav	6	17	7	-	-	-	1	4	-	-	-	2	6	1	7	412	412	524	16	8	3	889	2	2	1	1	19,2	25	24	8	667	3,66
Hill David	2	2	-	-	-	-	1	1	-	-	-	-	-	-	1	000	000	333	-	-	1	000	-	-	-	-	-	-	-	-	x	x
Kouřil Lukáš	6	13	1	-	-	-	3	2	-	-	-	-	-	2	-	077	077	200	2	2	-	1000	-	-	-	-	-	-	-	-	x	x
Kubovský Jakub	2	3	-	-	-	-	1	1	-	-	-	-	-	-	1	000	000	250	-	-	1	000	-	-	-	-	-	-	-	-	x	x
Lukáš David	5	13	6	1	1	-	3	4	-	-	-	7	2	1	6	462	692	588	7	8	2	882	1	1	1	-	16,1	25	11	2	500	1,10
Míšek Martin	6	10	-	-	-	-	7	3	-	-	-	-	-	1	2	000	000	231	4	5	6	600	-	-	-	-	-	-	-	-	x	x
Mulica David	6	17	1	-	-	-	6	-	1	-	-	3	-	1	-	059	059	111	2	3	5	500	-	-	-	-	-	-	-	-	x	x
Mužík Martin	9	23	10	1	1	-	-	1	1	-	-	12	1	2	8	435	565	480	54	13	2	971	-	-	1	-	7,0	7	16	14	000	18,00
Schandl Albert	8	14	2	1	-	-	7	6	-	2	-	4	-	1	1	143	214	400	38	4	2	955	-	-	1	-	2,2	3	9	2	000	6,75
Sedlák Vlastimil	1	2	1	-	-	-	1	-	-	-	-	-	-	-	-	500	500	500	-	-	1	000	-	-	-	-	-	-	-	-	x	x
Smetana David	10	27	7	-	-	-	4	2	-	3	-	3	-	-	1	259	259	310	12	5	6	739	-	-	-	-	2,2	2	13	10	x	33,75
Soukup Michal	6	16	4	1	-	-	4	3	1	1	-	-	4	1	6	250	313	400	11	1	1	923	-	-	-	-	-	-	-	-	x	x
Stehlík Štěpán	8	16	-	-	-	-	5	1	-	-	-	-	-	-	1	000	000	059	2	1	3	500	-	-	1	-	2,1	1	11	8	000	30,86
Velecký Vojtěch	6	11	4	-	-	-	3	3	1	-	1	4	4	-	7	364	364	500	17	6	8	742	-	-	1	-	4,0	2	15	5	000	11,25
Zhupanin Vasil	10	19	5	1	-	-	4	9	1	2	-	8	5	1	8	263	316	517	16	12	13	683	-	-	1	-	6,2	5	26	12	000	16,20

V roce 2011 nebylo povinností týmů dodávat statistiky z utkání

Reporting statistics was not obligatory in 2011

Juniorská extraliga 2011 - základní část
Czech Junior League 2011 - regular season

hráč	pálka / *batting*																		pole / *fielding*				nadhoz / *pitching*									
player	G	AB	H	2B	3B	HR	SO	BB	HP	SH	SF	RBI	SB	CS	R	BA	SLG	OBP	PO	A	E	FA	CG	W	L	SV	IP	SO	R-	ER	W/L	ERA
Olympia Blansko	3	84	16	1	-	-	19	17	1	-	-	5	4	-	12	190	202	333	63	29	13	876	1	-	3	-	21,0	8	36	24	000	10,29
Barták Filip	1	2	1	1	-	-	-	3	-	-	-	-	-	-	1	500	1000	800	-	2	2	500	-	-	-	-	-	-	-	-	x	x
Farkaš David	3	7	-	-	-	-	1	3	-	-	-	-	-	-	1	000	000	300	4	4	1	889	-	-	-	-	-	-	-	-	x	x
Havlíček Štěpán	1	3	-	-	-	-	2	2	-	-	-	-	-	-	1	000	000	400	4	2	1	857	-	-	-	-	2,0	-	7	3	x	13,50
Jedla Štěpán	1	4	-	-	-	-	2	1	-	-	-	1	-	-	-	000	000	200	5	-	1	833	-	-	-	-	-	-	-	-	x	x
Kabeš Ladislav	3	9	-	-	-	-	2	1	-	-	-	-	-	-	-	000	000	100	4	-	1	800	-	-	-	-	-	-	-	-	x	x
Konopiský Karel	3	10	3	-	-	-	2	1	-	-	-	1	-	-	2	300	300	364	23	2	3	893	-	-	-	-	2,0	-	1	1	x	4,50
Kovář Jakub	3	12	2	-	-	-	1	-	-	-	-	1	-	-	2	167	167	167	9	6	2	882	-	-	1	-	2,0	2	2	1	000	4,50
Krytinář David	1	4	1	-	-	-	1	1	-	-	-	1	-	-	1	250	250	400	1	-	-	1000	-	-	-	-	-	-	-	-	x	x
Lošťák David	3	9	6	-	-	-	-	2	1	-	-	1	3	-	2	667	667	750	1	8	2	818	-	-	-	-	3,0	3	6	4	x	12,00
Musil Lukáš	2	6	1	-	-	-	3	-	-	-	-	-	-	-	1	167	167	167	3	-	-	1000	-	-	-	-	-	-	-	-	x	x
Šejnoha Radim	2	5	1	-	-	-	-	3	-	-	-	-	1	-	1	200	200	500	3	-	-	1000	1	-	1	-	6,0	2	9	9	000	13,50
Ševčík Michal	2	7	1	-	-	-	3	-	-	-	-	-	-	-	-	143	143	143	5	5	-	1000	-	-	-	-	-	-	-	-	x	x
Šustal Jiří	2	6	-	-	-	-	2	-	-	-	-	-	-	-	-	000	000	000	1	-	-	1000	-	-	1	-	6,0	1	11	6	000	9,00

V roce 2011 nebylo povinností týmů dodávat statistiky z utkání

Reporting statistics was not obligatory in 2011

Juniorská extraliga 2011 - play-off
Czech Junior League 2011 - play-off

Draci Brno

Technika Brno

10:9
15:1
11:6

Draci Brno

Třebíč Nuclears

Skokani Olomouc

7:9
1:13
2:0
0:9

Skokani Olomouc

10:3
9:1
12:1

Draci Brno

Juniorská extraliga 2011 - play-off
Czech Junior League 2011 - play-off

hráč	pálka / *batting*																		pole / *fielding*				nadhoz / *pitching*									
player	G	AB	H	2B	3B	HR	SO	BB	HP	SH	SF	RBI	SB	CS	R	BA	SLG	OBP	PO	A	E	FA	CG	W	L	SV	IP	K	R-	ER	W/L	ERA
Draci Brno	6	210	67	14	8	-	18	44	8	-	3	30	22	4	67	319	462	449	147	48	13	938	-	6	-	-	49,0	59	21	10	1000	1,84
Bartl Jan	5	15	4	1	-	-	-	3	3	-	-	2	2	-	5	267	333	476	3	-	1	750	-	-	-	-	-	-	-	-	x	x
Dubový Arnošt	6	23	8	2	1	-	2	7	-	-	1	8	3	-	6	348	522	484	7	-	-	1000	-	-	-	-	-	-	-	-	x	x
Gumeniuk Roman	6	24	12	3	2	-	-	6	1	-	-	3	7	1	10	500	792	613	3	10	2	867	-	-	-	-	-	-	-	-	x	x
Hajtmar Adam	6	29	13	1	3	-	1	1	-	-	2	5	-	-	5	448	690	438	12	9	3	875	-	-	-	-	-	-	-	-	x	x
Ižold Jakub	6	17	4	3	1	-	2	3	1	-	-	3	1	-	5	235	529	381	12	1	-	1000	-	3	-	-	14,0	29	10	6	1000	3,86
Jareš Petr	5	21	4	1	-	-	2	-	-	-	-	2	1	-	5	190	238	190	39	1	1	976	-	-	-	-	-	-	-	-	x	x
Kocour Daniel	6	22	4	2	1	-	3	6	2	-	-	1	2	2	6	182	364	400	10	-	1	909	-	-	-	-	-	-	-	-	x	x
Kováč Michal	2	7	3	-	-	-	-	2	-	-	-	-	1	1	3	429	429	556	1	3	-	1000	-	-	-	-	-	-	-	-	x	x
Moštěk Filip	2	1	-	-	-	-	-	4	-	-	-	-	-	-	2	000	000	800	-	-	-	x	-	-	-	-	-	-	-	-	x	x
Ondráček Jakub	6	26	10	1	-	-	3	6	-	-	-	2	5	-	13	385	423	500	7	13	4	833	-	-	-	-	-	-	-	-	x	x
Rašek Jan	2	5	1	-	-	-	2	-	-	-	-	-	-	-	1	200	200	200	-	-	-	x	-	-	-	-	-	-	-	-	x	x
Rovný Jan	5	15	4	-	-	-	3	6	1	-	-	4	-	-	6	267	267	500	52	1	1	981	-	-	-	-	-	-	-	-	x	x
Sobotka Michal	3	5	-	-	-	-	-	-	-	-	-	-	-	-	-	000	000	000	1	6	-	1000	-	1	-	-	18,0	10	9	4	1000	2,00
Svoboda Jan	1	-	-	-	-	-	-	-	-	-	-	-	-	-	-	x	x	x	-	2	-	1000	-	-	-	-	-	-	-	-	x	x
Tomek Jan	3	-	-	-	-	-	-	-	-	-	-	-	-	-	-	x	x	x	-	2	-	1000	-	2	-	-	17,0	20	2	-	1000	0,00

V roce 2011 nebylo povinností týmů dodávat statistiky z utkání

Reporting statistics was not obligatory in 2011

Český pohár 2011
Czech Cup 2011

1. kolo *1st round*		2. kolo *2rd round*		čtvrtfinále *quarter final*		
Old Boys Praha	5					
		Old Boys Praha	0			
Třebíč Nuclears	4			Draci Brno	5	
		Draci Brno	12			
Wolfs Domažlice	4					Draci Brno
		Sokol Hluboká	1			
Sokol Hluboká	10			Tempo Praha A	3	
		Tempo Praha A	17			
Mladé Buky	16					
		Mladé Buky	0			
Tempo Titans C	2			Kotlářka Praha	7	
		Kotlářka Praha	11			
x						Kotlářka Praha
		Orlice Choceň	4			
Orlice Choceň				Express Brno	3	
		Express Brno	8			
x						
		Apollo Bratislava	1			
Apollo Bratislava				Technika Brno	5	
		Technika Brno	12			
x						Technika
		Olympia Blansko	2			
Olympia Blansko				Olympia Blansko	1	
		Cardion Hroši Brno	1			
Bongo Liberec	*9*					
		Bongo Liberec	3			
Rytíři Trutnov	*0*			Eagles Praha	5	
		Eagles Praha	23			
Snail Orlová	*0*					Arrows Ostrava
		Angels Trnava	2			
Angels Trnava	*9*			Arrows Ostrava	10	
		Arrows Ostrava	18			

Český pohár 2011
Czech Cup 2011
(Ostrava - Arrows Ostrava)

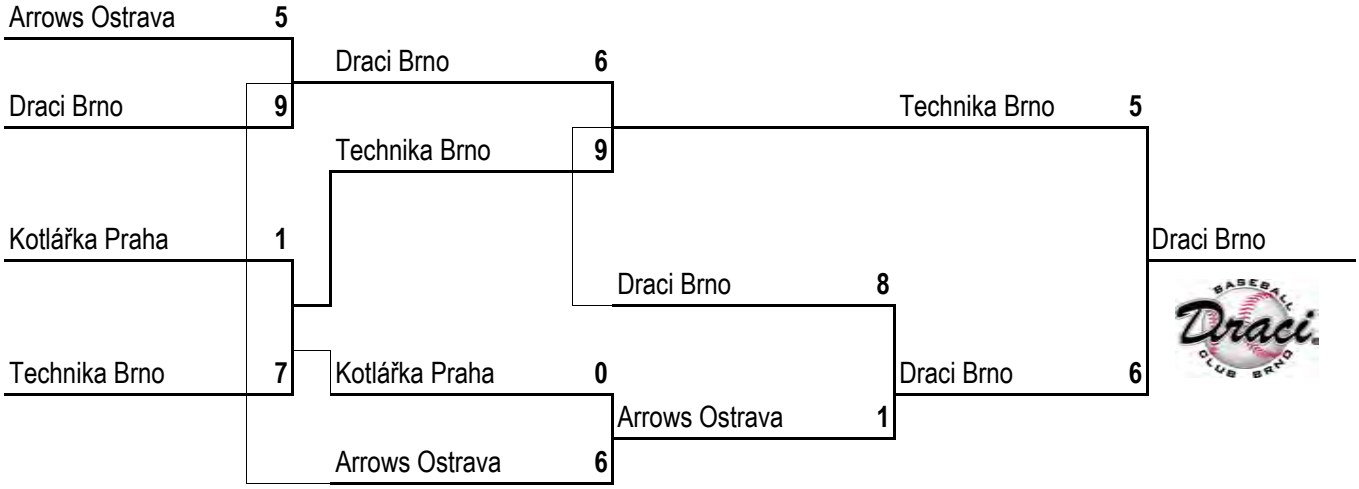

na dvě prohry
double-elimination tournament

vítěz / *winner*

poražený / *loser*

1	**Draci Brno**
2	Technika Brno
3	Arrows Ostrava
4	Kotlářka Praha

Český pohár juniorů (do 18 let) 2011
Czech Junior (18 & under) Cup 2011
(Třebíč - Třebíč Nuclears)

A	Třebíč	Blansko	Skokani	G	W	L	PCT	R	R-
Třebíč Nuclears		16 - 4	14 - 1	4	2	0	500	30	5
Olympia Blansko	4 - 16		6 - 1	4	1	1	250	10	17
Skokani Olomouc	1 - 14	1 - 6		4	0	2	000	2	20

B	Draci	Technika	Tempo	G	W	L	PCT	R	R-
Draci Brno		13 - 4	12 - 6	4	2	0	500	25	10
Technika Brno	4 - 13		5 - 1	4	1	1	250	9	14
Tempo Titans Praha	6 - 12	1 - 5		4	0	2	000	7	17

semifinále / *semi finals*	Třebíč Nuclears	8 - 9	Technika Brno
	Draci Brno	15 - 3	Olympia Blansko
o 5. místo / *for 5th place*	Skokani Olomouc	19 - 1	Tempo Titans Praha
o 3. místo / *for 3rd place*	Olympia Blansko	4 - 10	Třebíč Nuclears
finále / *final*	Technika Brno	5 - 14	Draci Brno

1	**Draci Brno**
2	Technika Brno
3	Třebíč Nuclears
4	Olympia Blansko
5	Skokani Olomouc
6	Tempo Titans Praha

Český pohár kadetů (do 16 let) 2011
Czech Cadet (16 & under) Cup 2011
(Blansko - Olympia Blansko)

	Draci	Arrows	Kotlářka	Blansko	G	W	L	PCT	R	R-
Draci Brno		13 - 4	9 - 8	6 - 7	3	2	1	667	28	19
Arrows Ostrava	4 - 13		7 - 2	10 - 0	3	2	1	667	21	15
Kotlářka Praha	8 - 9	2 - 7		11 - 5	3	1	2	333	21	21
Olympia Blansko	7 - 6	0 - 10	5 - 11		3	1	2	333	12	27

	Hroši	Eagles	Skokani	Hluboká	G	W	L	PCT	R	R-
Cardion Hroši Brno		6 - 2	13 - 2	11 - 0	3	3	0	1000	30	4
Eagles Praha	2 - 6		19 - 0	11 - 1	3	2	1	667	32	7
Skokani Olomouc	2 - 13	0 - 19		22 - 2	3	1	2	333	24	34
Sokol Hluboká	0 - 11	1 - 11	2 - 22		3	0	3	000	3	44

semifinále / *semi finals*	Draci Brno	8 - 5	Eagles Praha
	Cardion Hroši Brno	7 - 2	Arrows Ostrava
o 7. místo / *for 7th place*	Sokol Hluboká	9 - 6	Olympia Blansko
o 5. místo / *for 5th place*	Skokani Olomouc	1 - 18	Kotlářka Praha
o 3. místo / *for 3rd place*	Eagles Praha	2 - 3	Arrows Ostrava
finále / *final*	Draci Brno	10 - 13	Cardion Hroši Brno

1	**Cardion Hroši Brno**
2	Draci Brno
3	Arrows Ostrava
4	Eagles Praha
5	Kotlářka Praha
6	Skokani Olomouc
7	Sokol Hluboká
8	Olympia Blansko

Mistrovství republiky kadetů (do 16 let) 2011
Czech Cadet (16 & under) Championship 2011
(Praha - Eagles Praha)

	Eagles	Kotlářka	Hroši	Blansko	G	W	L	PCT	R	R-
Eagles Praha		2 - 4	6 - 4	11 - 1	3	2	1	667	19	9
Kotlářka Praha	4 - 2		8 - 9	7 - 5	3	2	1	667	19	16
Cardion Hroši Brno	4 - 6	9 - 8		16 - 3	3	2	1	667	29	17
Olympia Blansko	1 - 11	5 - 7	3 - 16		3	0	3	000	9	34

	Draci	Arrows	Skokani	Hluboká	G	W	L	PCT	R	R-
Draci Brno		11 - 2	11 - 6	20 - 1	3	3	0	1000	42	9
Arrows Ostrava	2 - 11		16 - 6	15 - 1	3	2	1	667	33	18
Skokani Olomouc	6 - 11	6 - 16		15 - 3	3	1	2	333	27	30
Sokol Hluboká	1 - 20	1 - 15	3 - 15		3	0	3	000	5	50

semifinále / *semi finals*	Eagles Praha	3 - 7	Arrows Ostrava
	Draci Brno	7 - 3	Kotlářka Praha
o 7. místo / *for 7th place*	Olympia Blansko	9 - 5	Sokol Hluboká
o 5. místo / *for 5th place*	Cardion Hroši Brno	16 - 5	Skokani Olomouc
o 3. místo / *for 3rd place*	Eagles Praha	4 - 3	Kotlářka Praha
finále / *final*	Arrows Ostrava	6 - 9	Draci Brno

nejlepší nadhazovač / *best pitcher* - Adam Král, Arrows Ostrava
nejlepší pálkar / *best hitter* - Matěj Bužga, Eagles Praha
nejužitečnější hráč / *MVP* - Jan Rovný, Draci Brno

1	**Draci Brno**
2	Arrows Ostrava
3	Eagles Praha
4	Kotlářka Praha
5	Cardion Hroši Brno
6	Skokani Olomouc
7	Olympia Blansko
8	Sokol Hluboká

Český pohár mladších kadetů (do 14 let) 2011
Czech Pre-Cadet (14 & under) Cup 2011
(Hluboká, Zliv - Sokol Hluboká, Tygři Zliv)

	Arrows	Eagles	Hroši	Třebíč	Angels	Tempo	G	W	L	S	PCT	R	R-
Arrows Ostrava		9 - 7	6 - 1	10 - 6	10 - 3	17 - 6	5	5	0	0	1000	52	23
Eagles Praha	7 - 9		9 - 8	7 - 5	7 - 2	19 - 1	5	4	1	0	800	49	25
Cardion Hroši Brno	1 - 6	8 - 9		13 - 3	21 - 0	33 - 0	5	3	2	0	600	76	18
Třebíč Nuclears	6 - 10	5 - 7	3 - 13		13 - 4	25 - 6	5	2	3	0	400	52	40
Angels Č.Budějovice	3 - 10	2 - 7	0 - 21	4 - 13		16 - 8	5	1	4	0	200	25	59
Tempo Titans Praha	6 - 17	1 - 19	0 - 33	6 - 25	8 - 16		5	0	5	0	000	21	110

	Draci	Technika	Blansko	SK	Hluboká	Č.Dub	G	W	L	S	PCT	R	R-
Draci Brno		15 - 5	13 - 1	0 - 3	22 - 0	*7 - 0*	5	4	1	0	800	57	9
Technika Brno	5 - 15		11 - 6	16 - 9	15 - 6	*7 - 0*	5	4	1	0	800	54	36
Olympia Blansko	1 - 13	6 - 11		3 - 2	7 - 0	*7 - 0*	5	3	2	0	600	24	26
SK Kotlářka Praha	3 - 0	9 - 16	2 - 3		17 - 1	*7 - 0*	5	3	2	0	600	38	20
Sokol Hluboká	0 - 22	6 - 15	0 - 7	1 - 17		*7 - 0*	5	1	4	0	200	14	61
SCP Český Dub	*0 - 7*	*0 - 7*	*0 - 7*	*0 - 7*	*0 - 7*		5	0	0	5	000	0	35

o 11. místo / *for 11th place*	Tempo Titans Praha	*7 - 0*	SCP Český Dub
o 9. místo / *for 9th place*	Sokol Hluboká	8 - 4	Angels České Budějovice
o 7. místo / *for 7th place*	SK Kotlářka Praha	12 - 1	Třebíč Nuclears
o 5. místo / *for 5th place*	Cardion Hroši Brno	22 - 7	Olympia Blansko
o 3. místo / *for 3rd place*	Eagles Praha	0 - 8	Technika Brno
finále / *final*	Draci Brno	9 - 6	Arrows Ostrava

1	**Draci Brno**
2	Arrows Ostrava
3	Technika Brno
4	Eagles Praha
5	Cardion Hroši Brno
6	Olympia Blansko
7	Třebíč Nuclears
8	SK Kotlářka Praha
9	Sokol Hluboká
10	Angels Č.Budějovice
11	Tempo Titans Praha
12	SCP Český Dub

Mistrovství republiky mladších kadetů (do 14 let) 2011
Czech Pre-Cadet (14 & under) Championship 2011
(Ostrava - Arrows Ostrava)

	Draci	Eagles	Hroši	Orlová	G	W	L	PCT	R	R-
Draci Brno		19 - 1	12 - 0	23 - 2	3	3	0	1000	54	3
Eagles Praha	1 - 19		11 - 9	16 - 3	3	2	1	667	28	31
Hroši Brno	0 - 12	9 - 11		11 - 4	3	1	2	333	20	27
Snails Orlová	2 - 23	3 - 16	4 - 11		3	0	3	000	9	50

	Technika	Arrows	Blansko	SK	G	W	L	PCT	R	R-
Technika Brno		15 - 10	4 - 5	14 - 13	3	2	1	667	33	28
Arrows Ostrava	10 - 15		18 - 3	9 - 5	3	2	1	667	37	23
Olympia Blansko	5 - 4	3 - 18		2 - 23	3	1	2	333	10	45
SK Kotlářka Praha	13 - 14	5 - 9	23 - 2		3	1	2	333	41	25

semifinále / *semi finals*	Draci Brno	8	-	5	Arrows Ostrava
	Technika Brno	17	-	7	Eagles Praha
o 7. místo / *for 7th place*	Olympia Blansko	21	-	3	Snails Orlová
o 5. místo / *for 5th place*	Cardion Hroši Brno	7	-	9	SK Kotlářka Praha
o 3. místo / *for 3rd place*	Arrows Ostrava	15	-	2	Eagles Praha
finále / *final*	Draci Brno	17	-	8	Technika Brno

nejlepší nadhazovač / *best pitcher* - Kryštof Trávník, Technika Brno
nejlepší pálkar / *best hitter* - Ondřej Satoria, Arrows Ostrava
nejužitečnější hráč / *MVP* - Lukáš Menšík, Draci Brno

1	**Draci Brno**
2	Technika Brno
3	Arrows Ostrava
4	Eagles Praha
5	SK Kotlářka Praha
6	Cardion Hroši Brno
7	Olympia Blansko
8	Snails Orlová

Český pohár žáků (do 12 let) 2011
Czech Juvenile (12 & under) Cup 2011
(Brno - Draci Brno, Pipas Brno)

	Draci	Hroši	Eagles	Skokani	Tempo	G	W	L	PCT	R	R-
Draci Brno		18 - 3	18 - 1	21 - 1	25 - 3	4	4	0	1000	82	8
Cardion Hroši Brno	3 - 18		7 - 6	20 0	3 - 13	4	2	2	500	33	37
Eagles Praha	1 - 18	6 - 7		12 - 6	17 - 11	4	2	2	500	36	42
Skokani Olomouc	1 - 21	0 - 20	6 - 12		12 - 2	4	1	3	250	19	55
Tempo Titans Praha	3 - 25	13 - 3	11 - 17	2 - 12		4	1	3	250	29	57

	Třebíč	Technika	SK	Pipas	Arrows	G	W	L	PCT	R	R-
Třebíč Nuclears		1 - 7	12 - 1	16 - 4	16 - 0	4	3	1	750	45	12
Technika Brno	7 - 1		2 - 12	22 - 5	6 - 8	4	2	2	500	37	26
SK Kotlářka Praha	1 - 12	12 - 2		7 - 16	9 - 7	4	2	2	500	29	37
Pipas Brno	4 - 16	5 - 22	16 - 7		11 - 8	4	2	2	500	36	53
Arrows Ostrava	0 - 16	8 - 6	7 - 9	8 - 11		4	1	3	250	23	42

semifinále / *semi finals*	Draci Brno	16 - 0	Technika Brno
	Třebíč Nuclears	13 - 2	Cardion Hroši Brno
o 11. místo / *for 11th place*	Tempo Titans Praha	3 - 11	Arrows Ostrava
o 9. místo / *for 9th place*	Pipas Brno	2 - 8	Navisys Hroši Brno
o 7. místo / *for 7th place*	Skokani Olomouc	8 - 10	Pipas Brno
o 5. místo / *for 5th place*	Eagles Praha	14 - 7	SK Kotlářka Praha
o 3. místo / *for 3rd place*	Technika Brno	20 - 3	Cardion Hroši Brno
finále / *final*	Draci Brno	11 - 8	Třebíč Nuclears

nejlepší nadhazovač / *best pitcher* - Viktro Sapík, Třebíč Nuclears
nejlepší pálkar / *best hitter* - Martin Škaroupka, Technika Brno
nejužitečnější hráč / *MVP* - Ondřej Furko, Draci Brno

1	**Draci Brno**
2	Třebíč Nuclears
3	Technika Brno
4	Cardion Hroši Brno
5	Eagles Praha
6	SK Kotlářka Praha
7	Pipas Brno
8	Skokani Olomouc
9	Arrows Ostrava
10	Tempo Titans Praha

Mistrovství republiky žáků (do 12 let) 2011
Czech Juvenile (12 & under) Championship 2011
(Praha - Tempo Titans Praha)

	Draci	Eagles	Hroši	Buky	G	W	L	PCT	R	R-
AVG Draci Brno		18 - 1	11 - 1	23 - 2	3	3	0	1000	52	4
Eagles Praha	1 - 18		12 - 6	24 - 5	3	2	1	667	37	29
Cardion Hroši Brno	1 - 11	6 - 12		16 - 4	3	1	2	333	23	27
Sparks Mladé Buky	2 - 23	5 - 24	4 - 16		3	0	3	000	11	63

	Třebíč	Technika	Arrows	Tempo	G	W	L	PCT	R	R-
Třebíč Nuclears		10 - 4	6 - 5	9 - 6	3	3	0	1000	25	15
Technika Brno	4 - 10		12 - 5	8 - 5	3	2	1	667	24	20
Arrows Ostrava	5 - 6	5 - 12		16 - 9	3	1	2	333	26	27
Tempo Titans Praha	6 - 9	5 - 8	9 - 16		3	0	3	000	20	33

semifinále / *semi finals*	Draci Brno	17 - 0	Technika Brno
	Třebíč Nuclears	13 - 5	Eagles Praha
o 7. místo / *for 7th place*	Tempo Titans Praha	15 - 5	Spark Mladé Buky
o 5. místo / *for 5th place*	Arrows Ostrava	3 - 18	Cardion Hroši Brno
o 3. místo / *for 3rd place*	Technika Brno	8 - 5	Eagles Praha
finále / *final*	Třebíč Nuclears	9 - 7	Draci Brno

nejlepší nadhazovač / *best pitcher* - Filip Špaček, Třebíč Nuclears
nejlepší pálkar / *best hiter* - Ondřej Furko, Draci Brno
nejužitečnější hráč / *MVP* - Martin Škaroupka, Technika Brno

1	**Třebíč Nuclears**
2	Draci Brno
3	Technika Brno
4	Eagles Praha
5	Cardion Hroši Brno
6	Arrows Ostrava
6	Tempo Titans Praha
8	Sparks Mladé Buky

Český pohár mladších žáků (do 10 let) 2011
Czech Pre-Juvenile (10 & under) Cup 2011
(Praha - Tempo Titans Praha)

A	Draci	Klasik	SaBaT	Poříčí	G	W	L	PCT	R	R-
Draci Brno		17 - 2	30 - 1	18 - 2	3	3	0	1000	65	5
Klasik Frýdek-Místek	2 - 17		24 - 9	23 - 6	3	2	1	667	49	32
SaBaT Praha	1 - 30	9 - 24		16 - 6	3	1	2	333	26	60
Sharks Spálené Poříčí	2 - 18	6 - 23	6 - 16		3	0	3	000	14	57

B	Třebíč	Eagles	H.Brod	Trutnov	G	W	L	PCT	R	R-
Třebíč Nuclears		21 - 8	19 - 2	*7 - 0*	3	3	0	1000	47	10
Eagles Praha	8 - 21		17 - 0	*7 - 0*	3	2	1	667	32	21
Hroši Havlíčkův Brod	2 - 19	0 - 17		*7 - 0*	3	1	2	333	9	36
Rytíři Trutnov	*0 - 7*	*0 - 7*	*0 - 7*		3	0	3	000	0	21

C	Hroši	Klackaři	Patriots	SK	G	W	L	PCT	R	R-
Cardion Hroši Brno		29 - 7	19 - 0	22 - 8	3	3	0	1000	70	15
Klackaři Kostelec	7 - 29		21 - 6	15 - 14	3	2	1	667	43	49
Patriots Liberec	0 - 19	6 - 21		20 - 17	3	1	2	333	26	57
SK Kotlářka	8 - 22	14 - 15	17 - 20		3	0	3	000	39	57

D	Technika	Tempo	Ml.Buky	Žinkovy	G	W	L	PCT	R	R-
Technika Brno		22 - 0	14 - 13	33 - 1	3	3	0	1000	69	14
Tempo Titans Praha	0 - 22		18 - 17	29 - 0	3	2	1	667	47	39
Sparks Mladé Buky	13 - 14	17 - 18		25 - 4	3	1	2	333	55	36
Hawks Žinkovy	1 - 33	0 - 29	4 - 25		3	0	3	000	5	87

semifinále / *semi finals*	Draci Brno	15 - 7	Cardion Hroši Brno
	Technika Brno	0 - 15	Třebíč Nuclears
o 13.-16. místo / *for 13th-16th place*	Spálené Poříčí	9 - 9	Hawks Žinkovy
	Hawks Žinkovy	7 - 27	SK Kotlářka
	SK Kotlářka	23 - 6	Spálené Poříčí
o 11. místo / *for 11th place*	Tempo Titans	20 12	Patriots Liberec
o 9. místo / *for 9th place*	Hroši Havlíčkův Brod	18 - 14	SaBaT Praha
o 7. místo / *for 7th place*	Klasik Frýdek-Místek	17 - 16	Sparks Mladé Buky
o 5. místo / *for 5th place*	Klackaři Kostelec	8 - 22	Eagles Praha
o 3. místo / *for 3rd place*	Cardion Hroši Brno	17 - 6	Technika Brno
finále / *final*	Draci Brno	17 - 3	Třebíč Nuclears

1	**Draci Brno**	9	Hroši Havlíčkův Brod
2	Třebíč Nuclears	10	SaBaT Praha
3	Cardion Hroši Brno	11	Tempo Praha
4	Technika Brno	12	Patriots Liberec
5	Eagles Praha	13	SK Kotlářka
6	Klackaři Kostelec	14	Sharks Spálené Poříčí
7	Klasik Frýdek-Místek	15	Hawks Žinkovy
8	Sparks Mladé Buky	16	Rytíři Trutnov

Mistrovství republiky mladších žáků (do 10 let) 2011
Czech Pre-Juvenile (10 & under) Championship 2011
(Louny - Lokomotiva Louny)

	Draci	Pipas	Technika	SK	Louny	Tempo	G	W	L	PCT	R	R-
Draci Brno		10 - 3	15 - 3	13 - 2	20 - 2	14 - 0	5	5	0	1000	72	10
Pipas Brno	3 - 10		7 - 5	6 - 5	10 - 1	12 - 6	5	4	1	800	38	27
Technika Brno	3 - 15	5 - 7		6 - 5	9 - 2	13 - 5	5	3	2	600	36	34
SK Kotlářka Praha	2 - 13	5 - 6	5 - 6		12 - 10	12 - 1	5	2	3	400	36	36
Lokomotiva Louny	2 - 20	1 - 10	2 - 9	10 - 12		10 - 4	5	1	4	200	25	55
Tempo Titans Praha	0 - 14	6 - 12	5 - 13	1 - 12	4 - 10		5	0	5	000	16	61

	Třebíč	Eagles	Hroši	SaBaT	Hluboká	G	W	L	PCT	R	R-
Třebíč Nuclears		19 - 0	14 - 3	7 - 5	15 - 2	4	4	0	1000	55	10
Eagles Praha	0 - 19		5 - 4	10 - 2	14 - 7	4	3	1	750	29	32
Cardion Hroši Brno	3 - 14	4 - 5		12 - 5	12 - 1	4	2	2	500	31	25
SaBaT Praha	5 - 7	2 - 10	5 - 12		14 - 3	4	1	3	250	26	32
Sokol Hluboká	2 - 15	7 - 14	1 - 12	3 - 14		4	0	4	000	13	55

semifinále / *semi finals*	Draci Brno	7 - 2	Eagles Praha
	Třebíč Nuclears	13 - 3	Pipas Brno
o 9.-11. místo / *for 9th to 11th place*	Tempo Titans	6 - 2	Sokol Hluboká
	Sokol Hluboká	1 - 8	Lokomotiva Louny
o 7. místo / *for 7th place*	SK Kotlářka Praha	7 - 5	SaBaT Praha
o 5. místo / *for 5th place*	Technika Brno	4 - 12	Cardion Hroši Brno
o 3. místo / *for 3rd place*	Eagles Praha	1 - 10	Pipas Brno
finále / *final*	Draci Brno	8 - 6	Třebíč Nuclears

1	**Draci Brno**
2	Třebíč Nuclears
3	Pipas Brno
4	Eagles Praha
5	Cardion Hroši Brno
6	Technika Brno
7	SK Kotlářka Praha
8	SaBaT Praha
9	Lokomotiva Louny
10	Tempo Titans Praha
11	Sokol Hluboká

Český pohár mladších žáků - T-ball (do 8 let) 2011
Czech Pre-Juvenile - T-ball (8 & under) Cup 2011
(Třebíč - Třebíč Nuclears)

	Pipas	Eagles	Draci	Bučovice	Třebíč	Tempo	G	W	L	PCT	R	R-
Pipas Brno		14 - 10	15 - 13	15 - 16	17 - 8	25 - 5	5	4	1	800	86	52
Eagles Praha	10 - 14		12 - 9	10 - 5	16 - 10	26 - 2	5	4	1	800	74	40
Draci Brno	13 - 15	9 - 12		18 - 10	18 - 8	19 - 7	5	3	2	600	77	52
Pelicans Bučovice	16 - 15	5 - 10	10 - 18		21 - 7	14 - 9	5	3	2	600	66	59
Třebíč Nuclears	8 - 17	10 - 16	8 - 18	7 - 21		22 - 10	5	1	4	200	55	82
Tempo Titans Praha	5 - 25	2 - 26	7 - 19	9 - 14	10 - 22		5	1	4	200	33	106

finále / *final* Pipas Brno 9 - 10 Eagles Praha

1	**Eagles Praha**
2	Pipas Brno
3	Draci Brno
4	Pelicans Bučovice
5	Třebíč Nuclears
6	Tempo Titans Praha

Kvalifikace Little League - žáci (do 12 let) 2011
Qualification Little League - Juvenile (12 & under) 2011
(Praha - Eagles Praha)

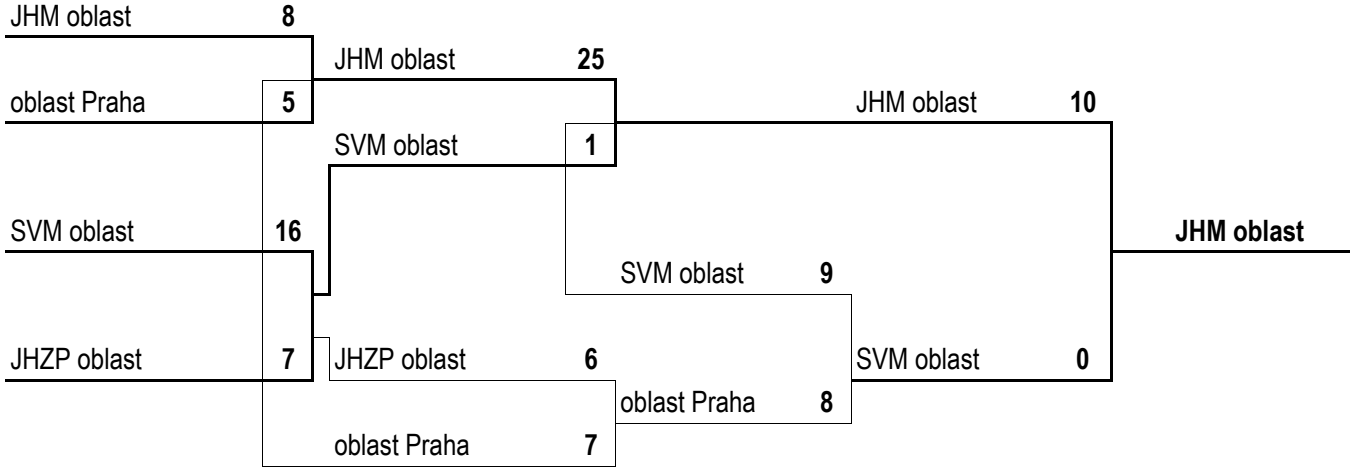

na dvě prohry
double-elimination tournament

vítěz / *winner*

poražený / *loser*

1	**jihomoravská oblast**
2	severomoravská oblast
3	oblast Praha
4	jihozápadočeská oblast

Letní olympiáda dětí a mládeže (do 15 let) 2011
Summer Olympic Game (15 & under) 2011
(Olomouc - Skokani Olomouc)

A	Olomoucký	Plzeňský	Ústecký	G	W	L	PCT	R	R-
Olomoucký kraj		14 - 7	13 - 7	2	2	0	1000	27	14
Plzeňský kraj	7 - 14		13 - 1	2	1	1	500	20	15
Ústecký kraj	7 - 13	1 - 13		2	0	2	000	8	26

B	Moravskoslezský	Jihočeský	Královéhradecký	G	W	L	PCT	R	R-
Moravskoslezský kraj		8 - 2	15 - 1	2	2	0	1000	23	3
Jihočeský kraj	2 - 8		18 - 0	2	1	1	500	20	8
Královéhradecký kraj	1 - 15	0 - 18		2	0	2	000	1	33

C	Praha	Liberecký	Pardubický	G	W	L	PCT	R	R-
kraj Praha		15 - 2	15 - 1	2	2	0	1000	30	3
Liberecký kraj	2 - 15		11 - 2	2	1	1	500	13	17
Pardubický kraj	1 - 15	2 - 11		2	0	2	000	3	26

D	Jihomoravský	Vysočina	G	W	L	PCT	R	R-
Jihomoravský kraj		4 - 1	1	1	0	1000	4	1
kraj Vysočina	1 - 4		1	0	1	000	1	4

čtvrtfinále / *quaterfinals*	Praha	23	-	3	Jihočeský
	Olomoucký	6	-	5	Vysočina
	Moravskoslezský	17	-	7	Liberecký
	Jihomoravský	22	-	2	Plzeňský
o 9.-11. místo / *for 9th-11th place*	Pardubický	13	-	2	Královéhradecký
	Ústecký	11	-	16	Pardubický
	Královéhradecký	1	-	12	Ústecký
o 5.-8. místo / *for 5th-8th place*	Jihočeský	9	-	6	Vysočina
	Liberecký	12		11	Plzeňský
	Plzeňský	5		9	Vysočina
	Liberecký	6		14	Jihočeský
semifinále / *semi finals*	Praha	15	-	5	Olomoucký
	Moravskoslezský	4	-	7	Jihomoravský
o 3. místo / *for 3rd place*	Olomoucký	4	-	18	Moravskoslezský
finále / *final*	Praha	8	-	7	Jihomoravský

1	**Hlavní město Praha**	7	kraj Vysočina
2	Jihomoravský kraj	8	Plzeňský kraj
3	Moravskoslezský kraj	9	Pardubický kraj
4	Olomoucký kraj	10	Ústecký kraj
5	Jihočeský kraj	11	Královéhradecký kraj
6	Liberecký kraj		

NEZAPOMEŇ !

i tvoje PC potřebuje péči ...

OPRAVÍ a BEZPEČNĚ USKLADNÍ

je potřeba:

- otestovat
- vyčistit
- odvirovat
- zazálohovat

www.ss.cz

www.sumanet.cz

... jen odvezu nebo si ho VYZVEDNOU

SUMA®

(+420) **241 021 999**

Antala Staška 1074/53a
140 00 Praha 4

www.ss.cz
www.sumanet.cz

Rozhodovaná utkání v sezóně 2011
Games umpired in season 2011

Rozhodčí	Extraliga		ČML	Baráž	Baráž	Český	Jun.	Mistrovství ČR + Pohár+LL					Celkem
	zákl.č.	pf+pd		o ExL	o ČML	pohár	ExL	junioři	kadeti	ml.kad.	žáci	ml.žáci	
Adamec Tomáš	10	4	2	1	-	-	-	-	-	-	1	-	**18**
Altrichter Jan	-	-	-	-	-	-	3	-	-	-	-	-	**3**
Bartoš Viktor	-	-	13	-	-	1	-	-	-	-	-	-	**14**
Bárta David	-	-	-	-	-	-	-	-	-	-	8	-	**8**
Beno Michal	6	-	15	-	-	1	6	-	-	4	-	-	**32**
Borecký Lukáš	-	-	10	-	-	-	-	-	5	8	10	-	**33**
Bulvas Ondřej	-	-	12	-	-	2	-	-	-	-	3	-	**17**
Cejpek Miroslav	-	-	-	-	-	-	-	2	-	-	-	13	**15**
Černý Tomáš	10	3	-	-	-	1	-	-	-	-	-	-	**14**
Drápal Roman	26	4	10	2	-	4	1	-	-	3	-	-	**50**
Dubový Arnošt	-	-	-	-	-	-	-	-	-	-	2	-	**2**
Dufek Martin	2	-	10	2	-	1	-	-	4	7	7	-	**33**
Fajmon Vladimír	7	3	-	4	-	-	3	-	-	7	-	-	**24**
Gartšík Adam	2	1	10	-	-	2	-	-	7	-	-	-	**22**
Gongol Ondřej	16		14	1	-	4	-	-	-	-	-	-	**35**
Hanuš Michal	-	-	-	-	-	-	-	-	-	-	-	5	**5**
Hráský Ladislav	1	-	22	-	4	1	-	3	3	-	-	5	**39**
Charvát	-	-	4	-	-	-	-	-	-	-	-	-	**4**
Jablonka Ján	-	-	-	-	-	-	-	-	-	-	1	-	**1**
Janda Jakub	-	-	-	-	-	-	2	-	-	-	-	-	**2**
Janda Petr	-	-	7	-	-	1	4	-	-	1	-	-	**13**
Jankovič Mojmír	6	2	-	-	-	-	-	-	-	-	-	-	**8**
Jarošík Richard	-	-	-	-	-	-	-	-	-	-	-	13	**13**
Juren František	-	-	-	-	-	-	-	-	-	-	5	-	**5**
Kachtík Roman	17	4	12	2	-	3	1	-	-	1	-	-	**40**
Kaigl Miroslav	11	3	4	1	-	-	-	-	-	-	-	-	**19**
Kápl Michal	-	-	-	-	-	-	-	-	-	2	-	-	**2**
Klusáček Jiří	-	-	-	-	-	-	-	-	-	-	3	-	**3**
Kocura Oliver	-	-	-	-	-	-	-	-	-	8	-	-	**8**
Konvalinka Mir.	10	-	2	-	-	-	9	-	-	-	-	-	**21**
Kotek Jiří ml.	-	-	-	-	-	-	-	-	-	2	-	-	**2**
Kroupa Jiří	10	5	5	-	-	-	-	-	-	-	-	-	**20**
Kulhánek David	10	2	2	1	-	2	-	-	-	-	-	-	**17**
Kutílek Zdeněk	-	-	-	-	-	-	2	-	-	-	-	-	**2**
Mach Václav	3	-	6	-	-	-	-	-	-	-	-	-	**9**
Maňas Jan	8	-	4	1	-	-	-	-	-	-	-	-	**13**
Marek Jakub	4	-	3	-	-	1	-	-	-	-	2	-	**10**
Mlčák Radek	17	4	5	1	-	4	1	-	-	4	-	-	**36**
Nevěřil David	-	-	-	-	-	-	-	-	-	-	1	-	**1**

Rozhodovaná utkání v sezóně 2011
Games umpired in season 2011

Umpire	*Extra League*		*Natio-*	*ExL*	*NL*	*Czech*	*ExL*	*Czech Champ's + Cups*					*Total*
	round robin	*play off*	*nal Leag.*	*Qualif.*	*Qualif.*	*Cup*	*jun.*	*juniors*	*cadets*	*pre-cadets*	*juve-niles*	*pre-juven.*	
Papež Vojtěch	-	-	-	-	-	-	-	-	-	-	3	-	**3**
Polach David	-	-	-	-	-	-	-	-	4	7	15	-	**26**
Posselt Aleš	-	-	-	-	-	-	-	-	-	-	2	-	**2**
Procházka Matouš	2	-	12	-	4	-	-	-	14	5	5	13	**55**
Prokop Jaroslav	27	4	19	1	-	2	1	2	-	-	2	-	**58**
Prukner Hynek	13	2	12	-	-	2	-	2	-	-	-	-	**31**
Přibyl František	12	4	11	1	-	1	-	-	-	-	-	4	**33**
Rašek Jan	-	-	-	-	-	-	1	-	-	-	1	-	**2**
Richter Vladimír	12	2	9	-	-	1	-	-	8	-	3	-	**35**
Roubíček Petr	-	-	1	-	-	-	-	-	-	-	-	-	**1**
Rubeš Jan	-	-	2	-	-	-	1	-	-	-	-	-	**3**
Rumler Martin	17	1	14	-	-	1	11	-	7	-	7	-	**58**
Sedláček Jiří	1	2	1	-	-	-	4	-	-	2	-	-	**10**
Sobotka Michal	-	-	-	-	-	-	-	-	-	-	4	-	**4**
Solař Miroslav	-	-	-	-	-	-	6	-	-	-	-	-	**6**
Souček Martin	14	2	3	3	-	-	-	-	-	-	-	-	**22**
Srb Jiří	-	-	-	-	-	-	-	-	-	-	-	1	**1**
Stříž Rostislav	9	1	9	1	-	3	-	-	-	6	-	-	**29**
Surý Martin	1	-	1	-	-	2	-	4	-	-	-	-	**8**
Šiman Jiří	-	-	2	-	-	-	-	-	-	9	-	-	**11**
Šrámek Pavel	-	-	5	-	3	-	-	-	-	8	-	-	**16**
Štrba Jakub	9	1	8	1	-	1	-	-	-	-	3	-	**23**
Toman Jan	-	-	-	-	-	-	1	2	-	-	-	-	**3**
Tomek Jan	-	-	-	-	-	-	-	-	-	-	4	-	**4**
Toufar Jakub	-	-	-	-	-	-	-	-	-	-	1	-	**1**
Tůma Radomír	-	-	6	-	-	-	-	-	4	-	-	-	**10**
Vedlich Rostislav	16	2	14	-	-	1	-	4	-	-	-	-	**37**
Vičar Marek	-	-	-	-	-	-	5	-	-	-	8	-	**13**
Vítek Daniel	-	-	-	-	-	-	-	-	-	7	-	-	**7**
Vlášek Pavel	-	-	-	-	-	-	-	-	-	-	-	4	**4**
Vlček Martin	14	3	1	1	-	-	-	-	-	-	-	-	**19**
Winkler David	-	-	4	-	-	-	3	-	-	-	-	-	**7**
Vohánka Karel	2	-	15	-	-	1	-	-	12	-	-	-	**30**
Záruba Vojtěch	-	-	-	-	-	-	-	-	7	8	-	8	**23**
Žiška Miroslav st.	-	-	-	-	-	-	4	-	-	-	-	-	**4**
Živný Martin	7	1	9	-	-	2	-	-	-	-	-	-	**19**

Oblastní přebory 2011
Regional Competitions 2011

muži *seniors*	junioři *juniors (19 & under)*	kadeti *cadets (16 & under)*	mladší kadeti *pre-cadets (14 & under)*	žáci *juveniles (12 & under)*	mladší žáci *pre-juveniles (10 & under)*	mladší žáci *pre-juveniles (8 & under)*
Praha *Prague*						
1 Old Boys Praha 2 Eagles Praha C 3 SaBaT Praha B 4 Rakovník Red Crayfish 5 Tempo Titans Praha B 6 Tempo Titans Praha C	-	1 Kotlářka Praha 2 Eagles Praha 3 Tempo Titans Praha 4 SaBaT Praha 5 Eagles Praha B	1 SK Kotlářka Praha 2 Eagles Praha 3 Tempo Titans Praha	1 Eagles Praha 2 SK Kotlářka Praha 3 Tempo Titans Praha 4 SaBaT Praha	1 TJ Lokomotiva Louny 2 Tempo Titans Praha 3 Eagles Praha Green 4 SK Kotlářka 5 Eagles Praha White 6 SaBaT Praha 7 PV UK Praha 8 Tempo Titans Praha B 9 Spectrum Praha	-
střední a severní Čechy *Central & North Bohemia*						
1 TJ Lokomotiva Louny 2 Praotci Roudnice 3 SB Svoboda n. Úpou 4 Patriots Liberec 5 Blesk Jablonec B (Rakovník - viz Praha) *(Rakovník - see Prague)*	-	-	1 TJ Lokomotiva Louny 2 Blesk Jablonec 3 Sparks Mladé Buky Praotci Roudnice 5 Patriots Liberec 6 Český Dub Mariners		1 Laso Kladno 2 Pegas Sedlčany 3 Radotínský SK 4 Medvídci Beroun (Louny - viz Praha) *(Louny - see Prague)*	-
jihozápadní Čechy *Southwest Bohemia*						
1 Wolfs Domažlice 2 Angels Č. Budějovice 3 BC Sharks Sp. Poříčí 4 Sokol Hluboká B	-	-	1 BC Sharks Sp. Poříčí 2 Sokol Hluboká 3 Tygři Zliv 4 Angels Č. Budějovice 5 Wolfs Domažlice 6 BC Indians Dříteň	1 BC Sharks Sp. Poříčí 2 Sršni Kdyně 3 Sokol Hluboká 4 BC Indians Dříteň	1 Hawks Žinkovy 2 SC Merklín 3 BC Sharks Sp. Poříčí 4 Wolfs Domažlice 1 ZŠ Vodňany 2 Žraloci Ledenice 3 ZŠ Borek 4 ZŠ Hluboká 5 Tygři Zliv ZŠ Vltava Sokol Hluboká	-

Oblastní přebory 2011
Regional Competitions 2011

muži *seniors*	junioři *juniors (19 & under)*	kadeti *cadets (16 & under)*	mladší kadeti *pre-cadets (14 & under)*	žáci *juveniles (12 & under)*	mladší žáci *pre-juveniles (10 & under)*	mladší žáci *pre-juveniles (8 & under)*
východní Čechy *East Bohemia*						
(Choceň - viz Jižní Morava) *(Choceň - see South Moravia)* (Žamberk - viz Jižní Morava) *(Žamberk - see South Moravia)*	-	-	(Choceň - viz Jižní Morava) *(Choceň - see South Moravia)* (Žamberk - viz Jižní Morava) *(Žamberk - see South Moravia)*	1 Sparks Mladé Buky 2 Orlice Choceň 3 Rytíři Trutnov Piráti Žacléř 5 Meteors Žamberk	1 Sparks Mladé Buky 2 Rytíři Trutnov 3 Piráti Žacléř 4 SC Dvůr Králové	1 Klackaři Kostelec 2 Piráti Žacléř Sparks Mladé Buky 4 Rytíři Trutnov 5 Orlice Choceň 6 Meteors Žamberk
jižní Morava *South Moravia*						
1 Cardion Hroši Brno C 2 Aligátoři Znojmo 3 BK Snails Orlová 4 Draci Brno C 5 Třebíč Nuclears B 6 Cardion Hroši Brno B 7 Orlice Choceň B 8 Technika Brno B 9 CLUBS Kyjov 10 Pelicans Bučovice 11 Sokol Bedřichov 12 Moravská Beseda 13 Meteors Žamberk	-	1 Arrows Ostrava 2 Draci Brno 3 Cardion Hroši Brno 4 Olympia Blansko	1 Draci Brno 2 Technika Brno 3 Třebíč Nuclears 4 Cardion Hroši Brno 5 Orlice Choceň Olympia Blansko 7 Meteors Žamberk 8 VSK Express Brno 9 Aligátoři Znojmo	1 Draci Brno 2 Cardion Horši Brno 3 Třebíč Nuclears 4 Technika Brno 5 VSK Express Brno 6 Pelicans Bučovice 7 Olympia Blansko 8 Ježci Jihlava	1 Draci Brno 2 Pipas Brno 3 Olympia Blansko 4 Skokani Olomouc 1 Panteři Třebíč 2 Ježci Jihlava 3 Třebíč Nuclears 10 4 Třebíč Nuclears 8 *Coach ball* 1 Draci Brno 2 Třebíč Nuclears 3 Cardion Hroši Brno 4 Technika Brno 5 Pipas Brno	1 Pipas Brno 2 Pelicans Bučovice 3 Draci Brno 4 Aligátoři Znojmo 5 Třebíč Nuclears 6 Cardion Hroši Brno
severní Morava *North Moravia*						
1 Arrows Ostrava 2 Skokani Olomouc 3 Snails Orlová 4 STB Ostrava (Orlová - viz také Jižní Morava) *(Orlová - see South Moravia too)*	-	1 Arrows Ostrava 2 Skokani Olomouc 3 Klasik Frýdek-Místek	1 Arrows Ostrava B 2 Arrows Ostrava 3 Cannibals Šumperk 4 Snails Orlová	1 Arrows Ostrava 2 Skokani Olomouc 3 BK Snails Orlová 4 Cannibals Šumperk 5 Klasik Frýdek-Místek 6 Katalpa Ostrava	1 Klasik Frýdek-Místek 2 Skokani Olomouc 3 Katalpa Ostrava 4 Arrows Ostrava (Skokani - viz také Jižní Morava) *(Skokani - see South Moravia too)*	-

Pražský přebor mužů 2011
Prague Senior League 2011

	Old Boys	Eagles C	SaBaT B	Rakovník	Tempo B	Tempo C	G	W	L	D	PCT
Old Boys Praha		17 - 7 13 - 3 1 - 8	12 - 10 7 - 9 7 - 9	6 - 7 10 - 11 12 - 10	8 - 2 14 - 8 23 - 3	14 - 2 14 - 3 22 - 12	15	10	5	0	667
Eagles Praha C	7 - 17 3 - 13 8 - 1		16 - 4 14 - 20 6 - 6	7 - 6 5 - 7 11 - 10	15 - 0 18 - 5 8 - 1	6 - 5 15 - 14 22 - 3	15	10	4	1	667
SaBaT Praha B	10 - 12 9 - 7 9 - 7	4 - 16 20 - 14 6 - 6		4 - 6 4 - 9 14 - 6	17 - 4 zrušeno 8 - 3	6 - 2 8 - 7 7 - 6	14	9	4	1	643
Rakovník Red Crayfish	7 - 6 11 - 10 10 - 12	6 - 7 7 - 5 10 - 11	6 - 4 9 - 4 6 - 14		5 - 2 3 - 9 6 - 5	11 - 0 7 - 3 9 - 10	15	9	6	0	600
Tempo Praha B	2 - 8 8 - 14 3 - 23	0 - 15 5 - 18 1 - 8	4 - 17 *canceled* 3 - 8	2 - 5 9 - 3 5 - 6		7 7 10 - 10 zrušeno	13	1	10	2	077
Tempo Praha C	2 - 14 3 - 14 12 - 22	5 - 6 14 - 15 3 - 22	2 - 6 7 - 8 6 - 7	0 - 11 3 - 7 10 - 9	7 - 7 10 - 10 *canceled*		14	1	11	2	071

Play-off:

Rakovník Red Crayfish - Tempo Praha B	8 - 9
SaBaT Praha - Tempo Praha C	11 - 4
Old Boys - Tempo Praha B	6 - 8
Eagles Praha C - SaBaT Praha B	7 - 10
SaBaT Praha - Tempo Praha B	*9 - 0*

Pražský přebor kadetů 2011
Prague Cadets League 2011

	Eagles	Kotlářka	Tempo	SaBaT	PBS	G	W	L	PCT
Eagles Praha		6 - 7 zrušeno	10 - 9 16 - 3	10 - 9 14 - 5	17 - 1 12 - 11	7	6	1	857
Kotlářka Praha	7 - 6 *canceled*		7 - 4 6 - 5	12 - 1 11 - 9	19 - 2 zrušeno	6	5	1	833
Tempo Titans	9 - 10 3 - 16	4 - 7 5 - 6		7 - 15 17 - 11	19 - 5 zrušeno	7	2	5	286
SaBaT Praha	9 - 10 5 - 14	1 - 12 9 - 11	15 - 7 11 - 17		7 - 3 zrušeno	7	2	5	286
Eagles Praha B	1 - 17 11 - 12	2 - 19 *canceled*	5 - 19 *canceled*	3 - 7 *canceled*		5	0	5	000

Pražský přebor mladších kadetů 2011
Prague Pre-Cadets League 2011

	Kotlářka	Eagles	Tempo	G	W	L	PCT
SK Kotlářka		9 - 3 12 - 3 17 - 1 3 - 4	13 - 2 33 - 0 36 - 0 20 - 2	8	7	1	875
Eagles Praha	3 - 9 3 - 12 1 - 17 4 - 3		17 - 6 14 - 2 17 - 5 zrušeno	7	4	3	571
Tempo Titans	2 - 13 0 - 33 0 - 36 2 - 20	6 - 17 2 - 14 5 - 17 *canceled*		7	0	7	000

Pražský přebor žáků 2011
Prague Juvenilet League 2011

	Eagles	SK	Tempo	SaBaT	G	W	L	PCT
Eagles Praha		9 - 6 15 - 6 8 - 4 5 - 11	12 - 11 8 - 7 12 - 5 6 - 3	9 - 0 22 - 5 18 - 0 24 - 0	12	11	1	917
SK Kotlářka Praha	6 - 9 6 - 15 4 - 8 11 - 5		8 - 4 11 - 7 11 - 6 11 - 12	13 - 2 12 - 5 15 - 2 12 - 3	12	8	4	667
Tempo Titans	11 - 12 7 - 8 5 - 12 3 - 6	4 - 8 7 - 11 6 - 11 12 - 11		15 - 2 16 - 2 15 - 4 11 - 3	12	5	7	417
SaBaT Praha	0 - 9 5 - 22 0 - 18 0 - 24	2 - 13 5 - 12 2 - 15 3 - 12	2 - 15 2 - 16 4 - 15 3 - 11		12	0	12	000

Pražský přebor mladších žáků 2011
Prague Pre-Juvenile League 2011

	Louny	Tempo	Green	SK	White	SaBaT	PV	Tempo B	Spectrum	G	W	L	S	PCT
Lokomotiva Louny		17 - 14 20 - 19	22 - 12 26 - 12	11 - 16 9 - 17	15 - 14 10 - 12	18 - 9 19 - 10	15 - 5 20 - 12	26 - 7 31 - 2	10 - 9 17 - 12	16	13	3	0	813
Tempo Praha	14 - 17 19 - 20		7 - 13 18 - 16	14 - 16 15 - 13	14 - 0 17 - 6	18 - 17 8 - 14	19 - 8 20 - 3	21 - 5 23 - 6	26 - 5 18 - 7	16	11	5	0	688
Eagles Green	12 - 22 12 - 26	13 - 7 16 - 18		8 - 9 23 - 3	15 - 10 8 - 9	16 - 9 15 - 9	24 - 11 28 - 14	23 - 3 18 - 8	16 - 6 25 - 5	16	11	5	0	688
SK Kotlářka	16 - 11 17 - 9	16 - 14 13 - 15	9 - 8 3 - 23		17 - 27 13 - 25	15 - 10 25 - 17	32 - 13 30 - 8	30 - 20 27 - 9	9 - 0 9 - 0	16	11	5	0	688
Eagles White	14 - 15 12 - 10	0 - 14 6 - 17	10 - 15 9 - 8	27 - 17 25 - 13		11 - 16 11 - 14	21 - 3 26 - 4	27 - 20 22 - 15	16 - 6 12 - 1	16	10	6	0	625
SaBaT Praha	9 - 18 10 - 19	17 - 18 14 - 8	9 - 16 9 - 15	10 - 15 17 - 25	16 - 11 14 - 11		30 - 5 26 - 1	28 - 9 28 - 3	24 - 8 26 - 15	16	9	7	0	563
PV UK Praha	5 - 15 12 - 20	8 - 19 3 - 20	11 - 24 14 - 28	13 - 32 8 - 30	3 - 21 4 - 26	5 - 30 1 - 26		20 - 4 22 - 10	11 - 10 14 - 10	16	4	12	0	250
Tempo Praha B	7 - 26 2 - 31	5 - 21 6 - 23	3 - 23 8 - 18	20 - 30 9 - 27	20 - 27 15 - 22	9 - 28 3 - 28	4 - 20 10 - 22		23 - 18 16 - 15	16	2	14	0	125
Spectrum Praha	9 - 10 12 - 17	5 - 26 7 - 18	6 - 16 5 - 25	*0 - 9* *0 - 9*	6 - 16 1 - 12	8 - 24 15 - 26	10 - 11 10 - 14	18 - 23 15 - 16		16	0	14	2	-125

Středočeský přebor mladších žáků 2011
Central Bohemian Pre-Juvenile League 2011

	Kladno	Sedlčany	Radotín	Beroun	G	W	L	PCT
Laso Kladno		25 - 15 30 - 17	14 - 10 14 - 13	18 - 16 17 - 11	6	6	0	1000
Pegas Sedlčany	15 - 25 17 - 30		8 - 7 5 - 28	9 - 23 22 - 20	6	2	4	333
SC Radotín	10 - 14 13 - 14	7 - 8 28 - 5		zrušeno zrušeno	4	1	3	250
Medvídci Beroun	16 - 18 11 - 17	23 - 9 20 - 22	*canceled* *canceled*		4	1	3	250

finále / *final*

SC Radotín - Laso Kladno 11 - 15 19 - 20

Jihozápadní přebor mužů 2011
South-West Senior League 2011

	Wolfs	Angels	Poříčí	Hluboká B	G	W	L	PCT
Wolfs Domažlice		10 - 0 10 - 0 5 - 6 1 - 3	5 - 4 4 - 6 22 - 5 18 - 5	8 - 7 7 - 2 10 - 4 6 - 4	12	9	3	750
Angels Č. Budějovice	0 - 10 0 - 10 6 - 5 3 - 1		2 - 12 8 - 3 12 - 2 3 - 8	4 - 3 6 - 10 5 - 3 8 - 6	12	7	5	583
Sharks Spálené Poříčí	4 - 5 6 - 4 5 - 22 5 - 18	12 - 2 3 - 8 2 - 12 8 - 3		14 - 16 5 - 3 19 - 15 3 - 2	12	6	6	500
Sokol Hluboká B	7 - 8 2 - 7 4 - 10 4 - 6	3 - 4 10 - 6 3 - 5 6 - 8	16 - 14 3 - 5 15 - 19 2 - 3		12	2	10	167

semifinále / *semi finals*

Wolfs Domažlice - Sokol Hluboká B 5 - 3

Angels Č. Budějovice - Sharks Sp. Poříčí 13 - 12

finále / *final*

Wolfs Domažlice - Angels Č. Budějovice 14 - 4

Jihozápadní přebor mladších kadetů 2011
South-West Pre-Cadet League 2011

	Poříčí	Hluboká	Zliv	Angels	Wolfs	Dříteň	G	W	L	PCT
Sharks Spálené Poříčí		12 - 5 9 - 2 13 - 14	14 - 0 13 - 9 24 - 2	13 - 11 13 - 1 15 - 11	12 - 8 7 - 6 19 - 12	17 - 2 8 - 1 8 - 7	15	14	1	933
Sokol Hluboká	5 - 12 2 - 9 14 - 13		18 - 5 9 - 8 7 - 9	20 - 5 12 - 6 4 - 14	9 - 0 13 - 12 9 - 0	3 - 6 9 - 2 6 - 0	15	10	5	667
Tygři Zliv	0 - 14 9 - 13 2 - 24	5 - 18 8 - 9 9 - 7		6 - 1 10 - 5 13 - 3	0 - 9 13 - 12 0 - 9	11 - 6 6 - 1 14 - 12	15	8	7	533
Angels Č. Budějovice	11 - 13 1 - 13 11 - 15	5 - 20 6 - 12 14 - 4	1 - 6 5 - 10 3 - 13		8 - 14 15 - 9 17 - 2	4 - 3 5 - 1 9 - 0	15	6	9	400
Wolfs Domažlice	8 - 12 6 - 7 12 - 19	0 - 9 12 - 13 0 - 9	9 - 0 12 - 13 9 - 0	14 - 8 9 - 15 2 - 17		8 - 0 5 - 3 0 - 3	15	5	10	333
Indians Dříteň	2 - 17 1 - 8 7 - 8	6 - 3 2 - 9 0 - 6	6 - 11 1 - 6 12 - 14	3 - 4 1 - 5 0 - 9	0 - 8 3 - 5 3 - 0		15	2	13	133

Jihozápadní přebor žáků 2011
South-West Junvenile League 2011

	Poříčí	Kdyně	Hluboká	Dříteň	G	W	L	S	PCT
Sharks Spálené Poříčí		*0 - 9* 15 - 11 7 - 3 12 - 2	18 - 16 13 - 2 *0 - 9* 15 - 6	15 - 5 10 - 6 *0 - 9* 10 - 0	12	9	0	3	500
Sršni Kdyně	*9 - 0* 11 - 15 3 - 7 2 - 12		9 - 7 12 - 9 8 - 12 12 - 4	9 - 6 4 - 6 7 - 8 10 - 4	12	6	6	0	500
Sokol Hluboká	16 - 18 2 - 13 *9 - 0* 6 - 15	7 - 9 9 - 12 12 - 8 4 - 12		11 - 8 11 - 1 4 - 14 13 - 11	12	5	7	0	417
Indians Dříteň	5 - 15 6 - 10 *9 - 0* 0 - 10	6 - 9 6 - 4 8 - 7 4 - 10	8 - 11 1 - 11 14 - 4 11 - 13		12	4	8	0	333

Západočeský přebor mladších žáků 2011
West Bohemia Pre-Juvenile League 2011

	Žinkovy	Merklín	Poříčí	Wolfs	G	W	L	S	PCT
Hawks Žinkovy		16 - 15 23 - 19 15 - 13 10 - 9 14 - 18	25 - 17 19 - 14 5 - 12 16 - 9 zrušeno	21 - 16 20 - 16 19 - 18 28 - 14 11 - 19	14	11	3	0	786
SC Merklín	15 - 16 19 - 23 13 - 15 9 - 10 18 - 14		12 - 7 18 16 18 - 16 14 - 9 20 - 9	21 - 14 19 - 14 27 - 8 26 - 21 zrušeno	14	10	4	0	714
Sharks Spálené Poříčí	17 - 25 14 - 19 12 - 5 9 - 16 *canceled*	7 - 12 16 - 18 16 - 18 9 - 14 9 - 20		13 - 11 20 - 14 17 - 16 16 - 17 19 - 16	14	5	9	0	357
Wolfs Domažlice	16 - 21 16 - 20 18 - 19 14 - 28 19 - 11	14 - 21 14 - 19 8 - 27 21 - 26 *canceled*	11 - 13 14 - 20 16 - 17 17 - 16 16 - 19		14	2	12	0	143

Jihočeský přebor mladších žáků 2011
South Bohemia Pre-Juvenile League 2011

	Vodňany	Ledenice	Borek	ZŠ Hlub.	Zliv	Vltava	Hluboká	G	W	L	PCT
ZŠ Vodňany		11 - 10 9 - 11	16 - 15 12 - 10	12 - 4	12 - 11	15 - 7	17 - 5	8	7	1	875
Žraloci Ledenice	10 - 11 11 - 9		15 - 10	15 - 5	15 - 10 15 - 5	14 - 3	11 - 12	8	6	2	750
ZŠ Borek	15 - 16 10 - 12	10 - 15		15 - 14	11 - 4 12 - 8	10 - 4	7 - 6	8	5	3	625
ZŠ Hluboká	4 - 12	5 - 15	14 - 15		13 - 15	16 - 4 13 - 11	15 - 9 19 7	8	4	4	500
Tygři Zliv	11 - 12	10 - 15 5 - 15	4 - 11 8 - 12	15 - 13		14 - 15	14 - 11	8	2	6	250
ZŠ Vltava	7 - 15	3 - 14	4 - 10	4 - 16 11 - 13	15 - 14		16 - 6 5 - 11	8	2	6	250
Sokol Hluboká	5 - 17	12 - 11	6 - 17	9 - 15 7 - 19	11 - 14	6 - 16 11 - 5		8	2	6	250

Severočeský přebor mužů 2011
North Bohemian Senior League 2011

	Louny	Roudnice	Svoboda	Liberec	Jablonec B	G	W	L	S	PCT
TJ Lokomotiva Louny		11 - 10 11 - 6	8 - 7 3 - 5	5 - 15 11 - 0	17 - 4 13 - 9	8	6	2	0	750
Praotci Roudnice	10 - 11 6 - 11		11 - 10 11 - 7	6 - 15 14 - 3	*9 - 0* *9 - 0*	8	5	3	0	625
SB Svoboda n. Úpou	7 - 8 5 - 3	10 - 11 7 - 11		11 - 7 15 - 2	16 - 6 0 - 11	8	4	4	0	500
Patriots Liberec	15 - 5 0 - 11	15 - 6 3 - 14	7 - 11 2 - 15		8 - 5 16 - 17	8	3	5	0	375
Blesk Jablonec B	4 - 17 9 - 13	*0 - 9* *0 - 9*	6 - 16 11 - 0	5 - 8 17 - 16		8	2	4	2	000

Severočeský přebor mladších kadetů 2011
North Bohemian Pre-Cadet League 2011

	Louny	Jablonec	Buky	Roudnice	Liberec	Č. Dub	G	W	L	S	PCT
TJ Lokomotiva Louny		5 - 3 9 - 7 *9 - 0* *9 - 0*	13 - 7 12 - 3 12 - 4 15 - 8	8 - 10 16 - 2 12 - 7 5 - 4	15 - 0 20 - 1 13 - 7 13 - 1	6 - 5 9 - 7 21 - 16 10 - 4	20	19	1	0	950
Blesk Jablonec	3 - 5 7 - 9 *0 - 9* *0 - 9*		12 - 5 14 - 6 9 - 7 9 - 1	13 - 3 18 - 2 10 - 2 19 - 6	20 - 4 17 - 3 14 - 1 zrušeno	*9 - 0* *9 - 0* *9 - 0* *9 - 0*	19	16	1	2	737
Sparks Mladé Buky	7 - 13 3 - 12 4 - 12 8 - 15	5 - 12 6 - 14 7 - 9 1 - 9		8 - 7 7 - 8 12 - 1 11 - 3	14 - 4 10 - 9 9 - 12 5 - 7	*9 - 0* *9 - 0* 9 - 8 11 - 10	20	9	11	0	450
Praotci Roudnice	10 - 8 2 - 16 7 - 12 4 - 5	3 - 13 2 - 18 2 - 10 6 - 19	7 - 8 8 - 7 1 - 12 3 - 11		15 - 3 12 - 4 9 - 10 14 - 10	*9 - 0* *9 - 0* *9 - 0* *9 - 0*	20	9	11	0	450
Patriots Liberec	0 - 15 1 - 20 7 - 13 1 - 13	4 - 20 3 - 17 1 - 14 *canceled*	4 - 14 9 - 10 12 - 9 7 - 5	3 - 15 4 - 12 10 - 9 10 - 14		*9 - 0* 14 - 8 *9 - 0* *9 - 0*	19	7	12	0	368
Český Dub Mariners	5 - 6 7 - 9 16 - 21 4 - 10	*0 - 9* *0 - 9* *0 - 9* *0 - 9*	*0 - 9* *0 - 9* 8 - 9 10 - 11	*0 - 9* *0 - 9* *0 - 9* *0 - 9*	*0 - 9* 8 - 14 *0 - 9* *0 - 9*		20	0	7	13	-650

Východočeský přebor žáků 2011
East Bohemia Juvenile League 2011

	Buky	Choceň	Trutnov	Žacléř	Žamberk	G	W	L	S	PCT
Mladé Buky		12 - 11 *9 - 0* 24 - 10 15 - 3	5 - 10 19 - 4 12 - 8 10 - 3	15 - 4 17 - 1 16 - 3 16 - 7	18 - 10 7 - 14 14 - 11 17 - 6	16	14	2	0	875
Orlice Choceň	11 - 12 *0 - 9* 10 - 24 3 - 15		17 - 16 19 - 10 15 - 8 21 - 7	15 - 12 15 - 8 18 - 8 *0 - 9*	7 - 17 12 - 11 5 - 18 20 - 14	16	9	5	2	438
Rytíři Trutnov	10 - 5 4 - 19 8 - 12 3 - 10	16 - 17 10 - 19 8 - 15 7 - 21		11 - 3 10 - 5 11 - 12 5 - 8	3 - 18 18 - 9 11 - 6 15 - 6	16	6	10	0	375
Piráti Žacléř	4 - 15 1 - 17 3 - 16 7 - 16	12 - 15 8 - 15 8 - 18 *9 - 0*	3 - 11 5 - 10 12 - 11 8 - 5		7 - 19 20 - 19 15 - 14 13 - 12	16	6	10	0	375
Meteors Žamberk	10 - 18 14 - 7 11 - 14 6 - 17	17 - 7 11 - 12 18 - 5 14 - 20	18 - 3 9 - 18 6 - 11 6 - 15	19 - 7 19 - 20 14 - 15 12 - 13		16	5	11	0	313

Východočeský přebor mladších žáků - do 10 let 2011
East Bohemia Pre-Juvenile League - under 10 2011

	Buky	Trutnov	Žacléř	Dvůr	G	W	L	PCT
Mladé Buky		16 - 20 15 - 20 5 - 14 13 - 3	7 - 23 5 - 15 10 - 7 8 - 2	21 - 0 19 - 1 26 - 13 15 - 6	12	7	5	583
Rytíři Trutnov	20 - 16 20 - 15 14 - 5 3 - 13		15 - 19 11 - 5 14 - 4 9 - 14	14 - 7 13 - 9 13 - 21 12 - 17	12	7	5	583
Piráti Žacléř	23 - 7 15 - 5 7 - 10 2 - 8	19 - 15 5 - 11 4 - 14 14 - 9		9 - 24 14 - 20 8 - 5 16 - 17	12	5	7	417
Dvůr Králové	0 - 21 1 - 19 13 - 26 6 - 15	7 - 14 9 - 13 21 - 13 17 - 12	24 - 9 20 - 14 5 - 8 17 - 16		12	5	7	417

Východočeský přebor mladších žáků - do 8 let 2011
East Bohemia Pre-Juvenile League - under 8 2011

	Klackaři	Žacléř	Sparks	Trutnov	Choceň	Žamberk	G	W	L	PCT
Klackaři Kostelec		8 - 10 16 - 5	13 - 9 20 - 3	8 - 3 7 - 6	15 - 8 15 - 8 15 - 7 15 - 5	20 - 10 20 - 15 10 - 5 15 - 7	6	6	0	1000
Piráti Žacléř	10 - 8 5 - 16		20 - 13 13 - 17 21 - 18 15 - 5	12 - 15 15 - 11 13 - 10 10 - 15	8 - 15 7 - 13	12 - 13 20 - 6	6	2	4	333
Sparks Mladé Buky	9 - 13 3 - 20	13 - 20 17 - 13 18 - 21 5 - 15		19 - 23 12 - 8 13 - 9 12 - 5	3 - 15 10 - 7	15 - 3 15 - 8	6	1	5	167
Rytíři Trutnov	3 - 8 6 - 7	15 - 12 11 - 15 10 - 13 15 - 10	23 - 19 8 - 12 9 - 13 5 - 12		15 - 5 8 - 13	15 - 9 20 - 11	6	6	0	1000
Orlice Choceň	8 - 15 8 - 15 7 - 15 5 - 18	15 - 8 13 - 7	15 - 3 7 - 10	5 - 15 13 - 8		11 - 13 9 - 15 8 - 10 10 - 8	6	2	4	333
Meteors Žamberk	10 - 20 15 - 20 5 - 10 7 - 15	13 - 12 6 - 20	3 - 15 8 - 15	3 - 15 11 - 20	13 - 11 15 - 9 10 - 8 8 - 10		6	1	5	167

Jihomoravský přebor mužů 2011
South Moravian Senior League 2011

A	Znojmo	Hroši C	Třebíč B	Technika B	Bučovice	Beseda	Bedřichov	G	W	L	S	PCT
Aligátoři Znojmo		17 - 5 12 - 15	10 - 9 15 - 25	21 - 19 19 - 14	12 - 2 17 - 2	17 - 3 30 - 0	18 - 3 34 - 2	12	10	2	0	833
Hroši Brno C	5 - 17 15 - 12		22 - 21 17 - 7	23 - 13 7 - 14	13 - 12 15 - 7	27 - 13 11 - 12	20 - 4 12 - 9	12	9	3	0	750
Třebič Nuclears B	9 - 10 25 - 15	21 - 22 7 - 17		6 - 5 13 - 12	18 - 5 16 - 8	13 - 2 5 - 4	17 - 9 23 - 9	12	9	3	0	750
Technika Brno B	19 - 21 14 - 19	13 - 23 14 - 7	5 - 6 12 - 13		16 - 4 17 - 5	16 - 7 18 - 17	11 - 1 6 - 2	12	7	5	0	583
Pelicans Bučovice	2 - 12 2 - 17	12 - 13 7 - 15	5 - 18 8 - 16	4 - 16 5 - 17		10 - 5 4 - 3	13 - 7 13 - 6	12	4	8	0	333
Moravská Beseda	3 - 17 0 - 30	13 - 27 12 - 11	2 - 13 4 - 5	7 - 16 17 - 18	5 - 10 3 - 4		14 - 13 20 - 16	12	3	9	0	250
Sokol Bedřichov	3 - 18 2 - 34	4 - 20 9 - 12	9 - 17 9 - 23	1 - 11 2 - 6	7 - 13 6 - 13	13 - 14 16 - 20		12	0	12	0	000

B	Orlová	Draci C	Hroši B	Choceň B	Kyjov	Žamberk	G	W	L	S	PCT
BK Snails Orlová		13 - 4 2 - 6	13 - 3 8 - 9	10 - 7 5 - 6	11 - 6 12 - 2	26 - 2 23 - 1	10	7	3	0	700
Draci Brno C	4 - 13 6 - 2		10 - 13 13 - 10	8 - 12 19 - 3	19 - 18 23 - 2	9 - 1 13 - 0	10	7	3	0	700
Hroši Brno B	3 - 13 9 - 8	13 - 10 10 - 13		13 - 3 2 - 4	21 - 5 13 - 11	20 - 4 39 - 0	10	7	3	0	700
Orlice Choceň B	7 - 10 6 - 5	12 - 8 3 - 19	3 - 13 4 - 2		*9 - 0* 10 - 5	22 - 2 18 - 5	10	7	3	0	700
CLUBS Kyjov	6 - 11 2 - 12	*18 - 19* 2 - 23	5 - 21 11 - 13	*0 - 9* 5 - 10		10 - 0 18 - 4	10	2	7	1	100
Meteors Žamberk	2 - 26 1 - 23	1 - 9 0 - 13	4 - 20 0 - 39	2 - 22 5 - 18	0 - 10 4 - 18		10	0	10	0	000

semifinále / *semi finals*

Aligátoři Znojmo - Draci Brno C 1 - 15 12 - 6 11 - 7

BK Snails Orlová - Cardion Hroši Brno C 4 - 9 5 - 9

o 9. místo / *for 9th place*

Pelicans Bučovice - CLUBS Kyjov 9 - 10 *0 - 9*

o 7. místo / *for 7th place*

Orlice Choceň B - Technika Brno B *9 - 0* *0 - 9* *9 - 0*

o 5. místo / *for 5th place*

Třebíč Nuclears B - Cardion Hroši Brno B 10 - 6 15 - 14

finále / *final*

Aligátoři Znojmo - Cardion Hroši Brno C 8 - 4 8 - 14 7 - 8

Jihomoravský přebor kadetů 2011
South Moravian Cadet League 2011

	Arrows	Draci	Hroši	Blansko	G	W	L	PCT
Arrows Ostrava		1 - 0	7 - 4	10 - 2	18	13	5	722
		4 - 5	5 - 10	12 - 5				
		9 - 11	9 - 4	13 - 2				
		7 - 0	9 - 7	2 - 8				
		13 - 1	9 - 5	10 - 5				
		7 - 3	4 - 7	5 - 0				
Draci Brno	0 - 1		5 - 6	12 - 0	18	10	8	556
	5 - 4		8 - 5	17 - 9				
	11 - 9		13 - 4	11 - 6				
	0 - 7		10 - 13	5 - 4				
	1 - 13		1 - 7	5 - 4				
	3 - 7		19 - 6	6 - 7				
Hroši Brno	4 - 7	6 - 5		7 - 6	18	8	10	444
	10 - 5	5 - 8		9 - 10				
	4 - 9	4 - 13		13 - 8				
	7 - 9	13 - 10		1 - 10				
	5 - 9	7 - 1		4 - 7				
	7 - 4	6 - 19		5 - 4				
Olympia Blansko	2 - 10	0 - 12	6 - 7		18	5	13	278
	5 - 12	9 - 17	10 - 9					
	2 - 13	6 - 11	8 - 13					
	8 - 2	4 - 5	10 - 1					
	5 - 10	4 - 5	7 - 4					
	0 - 5	7 - 6	4 - 5					

Jihomoravský přebor mladších kadetů 2011
South Moravian Pre-Cadet League 2011

	Draci	Technika	Hroši	Třebíč	Blansko	Žamberk	Espress	Choceň	Znojmo	G	W	L	S	PCT
Draci Brno		9 - 7 10 - 5	15 - 0 10 - 4	15 - 6 16 - 7	zrušeno zrušeno	16 - 1 7 - 13	11 - 2 14 - 1	7 - 2 16 - 4	7 - *0* 7 - 0	14	13	1	0	929
Technika Brno	7 - 9 5 - 10		16 - 14 6 - 11	29 - 4 9 - 8	9 - 16 11 - 6	23 - 1 19 - 8	15 - 12 30 - 0	16 - 6 11 - 10	34 - 7 26 - 4	16	12	4	0	750
Cardion Hroši Brno	0 - 15 4 - 10	14 - 16 11 - 6		12 - 14 14 - 7	22 - 7 19 - 11	18 - 4 12 - 11	3 - 2 19 - 8	7 - *0* 7 - *0*	24 - 7 12 - 10	16	12	4	0	750
Třebíč Nuclears	6 - 15 7 - 16	4 - 29 8 - 9	14 - 12 7 - 14		15 - 1 15 - 14	9 - 3 20 - 8	9 6 16 - 2	15 - 6 9 - 7	22 - 1 30 - 3	16	11	5	0	688
Olympia Blansko	*canceled* *canceled*	16 - 9 6 - 11	7 - 22 11 - 19	1 - 15 14 - 15		13 - 0 14 - 4	26 - 1 6 - 2	12 - 10 18 - 9	24 - 6 19 - 6	14	9	5	0	643
Meteors Žamberk	1 - 16 13 - 7	1 - 23 8 - 19	4 - 18 11 - 12	3 - 9 8 - 20	0 - 13 4 - 14		13 - 19 8 - 7	7 - *0* 8 - 13	19 - 15 18 - 8	16	5	11	0	313
Express Brno	2 - 11 1 - 14	12 - 15 0 - 30	2 - 3 8 - 19	6 - 9 2 - 16	1 - 26 2 - 6	19 - 13 7 - 8		6 - 9 10 - 8	12 - 11 6 - 3	16	4	12	0	250
Orlice Choceň	2 - 7 4 - 16	6 - 16 10 - 11	*0* - 7 *0* - 7	6 - 15 7 - 9	10 - 12 9 - 18	*0* - 7 13 - 8	9 - 6 8 - 10		10 - 1 23 - 22	16	4	9	3	063
Aligátoři Znojmo	*0* - 7 *0* - 7	7 - 34 4 - 26	7 - 24 10 - 12	1 - 22 3 - 30	6 - 24 6 - 19	15 - 19 8 - 18	11 - 12 3 - 6	1 - 10 22 - 23		16	0	14	2	-125

o 5.-9. místo / *for 5th-9th place*

	Choceň	Blansko	Žamberk	Express	Znojmo	G	W	L	S	PCT
Orlice Choceň		7 - *0* 7 - *0*	13 - 6 20 - 7	13 - 9 9 - 8	7 - *0* 7 - *0*	8	8	0	0	1000
Olympia Blansko	*0* - 7 *0* - 7		*0* - 7 *0* - 7	7 - 2 7 - 16	12 - 5 25 - 0	8	2	2	4	-250
Mateors Žamberk	6 - 13 7 - 20	7 - *0* 7 - *0*		10 - 8 9 - 5	13 - 9 11 - 10	8	6	2	0	750
Express Brno	9 - 13 8 - 9	2 - 7 16 - 7	8 - 10 5 - 9		10 - 0 17 - 4	8	3	5	0	375
Aligátoři Znojmo	*0* - 7 *0* - 7	5 - 12 0 - 25	9 - 13 10 - 11	0 - 10 4 - 17		8	0	6	2	-250

semifinále / *semi finals*

Draci Brno - Třebíč Nuclears 7 - 0 13 - 3

Cardion Hroši Brno - Technika Brno 3 - 4 10 - 5 7 - 17

o 3. místo / *for 3rd place*

Cardion Hroši Brno - Třebíč Nuclears 7 - 18 11 - 25 16 - 9 14 - 15 2 - 6

finále / *final*

Technika Brno - Draci Brno 22 - 5 18 - 2 10 - 5 7 - 8 5 - 12 6 - 20 4 - 8

Jihomoravský přebor žáků 2011
South Moravian Juvenile League 2011

	Technika	Třebíč	Draci	Hroši	Express	Bučovice	Blansko	Ježci	G	W	L	S	PCT
Technika Brno		10 - 6 5 - 22	15 - 9 16 - 2	6 - 9 15 - 3	8 - 7 4 - 9	12 - 4 28 - 0	17 - 3 26 - 2	*7 - 0* *7 - 0*	14	11	3	0	786
Třebíč Nuclears	6 - 10 22 - 5		2 - 7 11 - 9	18 - 2 6 - 4	10 - 1 6 - 11	14 - 4 20 - 4	18 - 2 9 - 7	16 - 9 19 - 1	14	11	3	0	786
Draci Brno	9 - 15 2 - 16	7 - 2 9 - 11		25 - 5 13 - 12	15 - 11 23 - 4	15 - 2 14 - 12	*7 - 0* *7 - 0*	16 - 3 9 - 3	14	11	3	0	786
Cardion Hroši Brno	9 - 6 3 - 15	2 - 18 4 - 6	5 - 25 12 - 13		9 - 8 23 - 11	13 - 10 13 - 2	18 - 6 21 - 3	*7 - 0* *7 - 0*	14	9	5	0	643
Express Brno	7 - 8 9 - 4	1 - 10 11 - 6	11 - 15 4 - 23	8 - 9 11 - 23		19 - 13 4 - 8	23 - 7 16 - 3	*7 - 0* *7 - 0*	14	7	7	0	500
Pelicans Bučovice	4 - 12 0 - 28	4 - 14 4 - 20	2 - 15 12 - 14	10 - 13 2 - 13	13 - 19 8 - 4		8 - 15 12 - 3	*7 - 0* *7 - 0*	14	4	10	0	286
Olympia Blansko	3 - 17 2 - 26	2 - 18 7 - 9	*0 - 7* *0 - 7*	6 - 18 3 - 21	7 - 23 3 - 16	15 - 8 3 - 12		*7 - 0* *7 - 0*	12	3	9	0	250
Ježci Jihlava	*0 - 7* *0 - 7*	9 - 16 1 - 19	3 - 16 3 - 9	*0 - 7* *0 - 7*	*0 - 7* *0 - 7*	*0 - 7* *0 - 7*	*0 - 7* *0 - 7*		14	0	4	10	-714

o 5.-7. místo / *for 5th-9th place*

	Express	Bučovice	Blansko	G	W	L	S	PCT
Express Brno		18 - 4 9 - 10	22 - 0 15 - 5	4	3	1	0	750
Pelicans Bučovice	4 - 18 10 - 9		nehráno nehráno	2	1	1	0	500
Olympia Blansko	0 - 22 5 - 15	*canceled* *canceled*		2	0	2	0	000

semifinále / *semi finals*

Technika Brno - Cardion Hroši Brno 6 - 7 7 - 6 9 - 10 11 - 2 6 - 7

Třebíč Nucelars - Draci Brno 5 - 13 4 - 10 4 - 7

o 3. místo / *for 3rd place*

Technika Brno - Třebíč Nuclears 1 - 15 2 - 13 3 - 13

finále / *final*

Draci Brno - Cardion Hroši Brno 10 - 6 8 - 7 9 - 5

Jihomoravský přebor mladších žáků - coachball 2011
South Moravian Pre-Juvenile League - coachball 2011

	Draci	Třebíč	Hroši	Technika	Pipas	G	W	L	S	PCT
Draci Brno		3 - 6	8 - 3	11 - 15	20 - 10	16	12	4	0	750
		7 - 6	8 - 4	11 - 0	*7 - 0*					
		10 - 6	10 - 3	23 - 5	*7 - 0*					
		5 - 4	3 - 9	16 - 6	3 - 8					
Třebíč Nuclears	6 - 3		13 - 8	10 - 0	13 - 3	16	12	4	0	750
	6 - 7		12 - 10	4 - 2	*7 - 0*					
	6 - 10		8 - 19	8 - 7	*7 - 0*					
	4 - 5		4 - 2	8 - 4	4 - 3					
Cardion Hroši Brno	3 - 8	8 - 13		15 - 7	3 - 5	16	9	7	0	563
	4 - 8	10 - 12		13 - 1	14 - 8					
	3 - 10	19 - 8		10 - 3	*7 - 0*					
	9 - 3	2 - 4		11 - 9	11 - 7					
Technika Brno	15 - 11	0 - 10	7 - 15		*7 - 0*	16	4	12	0	250
	0 - 11	2 - 4	1 - 13		2 - 12					
	5 - 23	7 - 8	3 - 10		7 - 5					
	6 - 16	4 - 8	9 - 11		*7 - 0*					
Pipas Brno	10 - 20	3 - 13	5 - 3	*0 - 7*		16	3	6	7	-250
	0 - 7	*0 - 7*	8 - 14	12 - 2						
	0 - 7	*0 - 7*	*0 - 7*	5 - 7						
	8 - 3	3 - 4	7 - 11	*0 - 7*						

semifinále / *semi finals*

Draci Brno - Technika Brno 17 - 3

Třebíč Nuclears - Cardion Hroši Brno 8 - 7

o 3. místo / *for 3rd place*

Cardion Hroši Brno - Technika Brno 8 - 2

finále / *final*

Draci Brno - Třebíč Nuclears 17 - 7

Jihomoravský přebor mladších žáků - tball 2011
South Moravian Pre-Juvenile League - tball 2011

	Pipas	Draci	Blansko	Skokani	G	W	L	PCT
Pipas Brno		14 - 13 13 - 9 13 - 12	6 - 19 20 - 10 15 - 12	22 - 21 25 - 18 28 - 7	9	8	1	889
Draci Brno	13 - 14 9 - 13 12 - 13		22 - 14 12 - 19 17 - 11	20 - 9 19 - 5 26 - 6	9	5	4	556
Olympia Blansko	19 - 6 10 - 20 12 - 15	14 - 22 19 - 12 11 - 17		15 - 12 19 - 16 12 - 16	9	4	5	444
Skokani Olomouc	21 - 22 18 - 25 7 - 28	9 - 20 5 - 19 6 - 26	12 - 15 16 - 19 16 - 12		9	1	8	111

finále / *final*

Draci Brno - Pipas Brno 24 - 2

Přebor Vysočiny mladších žáků - tball 2011
Vysočina Pre-Juvenile League - tball 2011

	Panteři	Ježci	Třebíč 10	Třebíč 8	G	W	L	PCT
Panteři Třebíč		9 - 17 27 - 20	18 - 22 25 - 24	25 - 12 30 - 7	6	4	2	667
BK Ježci Jihlava	17 - 9 20 - 27		20 - 13 3 - 15	16 - 8 18 - 3	6	4	2	667
Třebíč Nuclears 10	22 - 18 24 - 25	13 - 20 15 - 3		zrušeno zrušeno	4	2	2	500
Třebíč Nuclears 8	12 - 25 7 - 30	8 - 16 3 - 18	*canceled* *canceled*		4	0	4	000

-

Jihomoravský přebor mladších žáků - do 8 let 2011
South Moravian Pre-Juvenile League - under 8 - 2011

	Bučovice	Draci	Hroši	G	W	L	PCT
Pelicans Bučovice		17 - 16 19 - 8 22 - 11 20 - 9	19 - 6 17 - 4 19 - 5 16 - 5	8	8	0	1000
Draci Brno	16 - 17 8 - 19 11 - 22 9 - 20		20 - 9 30 - 5 20 - 9 22 - 10	8	4	4	500
Cardion Hroši Brno	6 - 19 4 - 17 5 - 19 5 - 16	9 - 20 5 - 30 9 - 20 10 - 22		8	0	8	000

	Pipas	Znojmo	Třebíč	G	W	L	PCT
Pipas Brno		19 - 15 23 - 13 20 - 15 20 - 9	16 - 11 20 - 9 21 - 13 25 - 11	8	8	0	1000
Aligátoři Znojmo	15 - 19 13 - 23 15 - 20 9 - 20		13 - 18 16 - 15 20 - 21 30 - 25	8	2	6	250
Třebíč Nuclears	11 - 16 9 - 20 13 - 21 11 - 25	18 - 13 15 - 16 21 - 20 25 - 30		8	2	6	250

	Pipas	Bučovice	Draci	Znojmo	G	W	L	PCT
Pipas Brno		12 - 5	17 - 9		2	2	0	1000
Pelicans Bučovice	5 - 12			19 - 5	2	1	1	500
Draci Brno	9 - 17			20 3	2	1	1	500
Aligátoři Znojmo		5 - 19	3 - 20		2	0	2	000

o 3. místo / *for 3rd place*

Draci Brno - Aligátoři Znojmo 17 - 6

finále / *final*

Pipas Express Brno - Pelicans Bučovice 16 - 12

Severomoravský přebor mužů 2011
North Moravian Senior League 2011

	Arrows	Skokani	Orlová	STB	G	W	L	S	PCT
Arrows Ostrava		5 - 6 10 - 0 12 - 13 7 - 5	*0 - 9* 12 - 11 *0 - 9* 15 - 3	8 - 6 11 - 6 18 - 6 6 - 4	12	8	2	2	500
Skokani Olomouc	6 - 5 0 - 10 13 - 12 5 - 7		9 - 4 10 - 6 0 - 11 2 - 12	*9 - 0* 12 - 13 9 - 0 11 - 6	12	7	5	0	583
BK Snails Orlová	*9 - 0* 11 - 12 *9 - 0* 3 - 15	4 - 9 6 - 10 11 - 0 12 - 2		4 - 10 7 - 5 zrušeno 4 - 14	11	5	6	0	455
STB Ostrava	6 - 8 6 - 11 6 - 18 4 - 6	*0 - 9* 13 - 12 0 - 9 6 - 11	10 - 4 5 - 7 *canceled* 14 - 4		11	3	7	1	182

Severomoravský přebor kadetů 2011
North Moravian Cadet League 2011

	Arrows	Skokani	Klasik	G	W	L	S	PCT
Arrows Ostrava		8 - 6 11 - 0 11 - 1 13 - 2 13 - 11 22 - 0	15 - 5 19 - 0 14 - 2 11 - 7 11 - 3 zrušeno	8	8	0	0	1000
Skokani Olomouc	6 - 8 0 - 11 1 - 11 2 - 13 11 - 13 0 - 22		19 - 0 19 - 18 11 - 2 9 - 7 15 - 18 11 - 16	7	2	5	0	286
Klasik Frýdek-Místek	5 - 15 0 - 19 2 - 14 7 - 11 3 - 11 *canceled*	0 - 19 18 - 19 2 - 11 7 - 9 18 - 15 16 - 11		7	1	6	0	143

Severomoravský přebor mladších kadetů 2011
North Moravian Pre-Cadet League 2011

	Arrows B	Arrows	Šumperk	Orlová	G	W	L	PCT
Arrows Ostrava B		7 - 12 8 - 6 9 - 5 7 - 11	17 - 6 11 - 6 12 - 6 16 - 1	19 - 11 11 - 10 8 - 4 10 - 6	12	10	2	833
Arrows Ostrava	12 - 7 6 - 8 5 - 9 11 - 7		8 - 2 9 - 4 17 - 4 21 - 3	11 - 2 11 - 4 zrušeno 12 - 7	11	9	2	818
Cannibals Šumperk	6 - 17 6 - 11 6 - 12 1 - 16	2 - 8 4 - 9 4 - 17 3 - 21		6 - 8 zrušeno 9 - 6 12 - 10	11	2	9	182
BK Snails Orlová	11 - 19 10 - 11 4 - 8 6 - 10	2 - 11 4 - 11 *canceled* 7 - 12	8 - 6 *canceled* 6 - 9 10 - 12		10	1	9	100

Severomoravský přebor žáků 2011
North Moravian Juvenile League 2011

	Arrows	Skokani	Orlová	Katalpa	Šumperk	Klasik	G	W	L	S	PCT
Arrows Ostrava		12 - 11 5 - 12	12 - 0 13 - 17	14 - 8 13 - 7	11 - 8 8 - 1	11 - 8 14 - 2	10	8	2	0	800
Skokani Olomouc	11 - 12 12 - 5		5 - 8 8 - 21	10 - 7 2 - 3	10 - 8 11 - 0	17 - 3 zrušeno	9	5	4	0	556
Snails Orlová	0 - 12 17 - 13	8 - 5 21 - 8		12 - 1 *0 - 9*	7 - 9 2 - 6	16 - 8 11 - 1	10	5	4	1	400
Katalpa Ostrava	8 - 14 7 - 13	7 - 10 3 - 2	1 - 12 *9 - 0*		zrušeno zrušeno	11 - 5 10 - 7	8	4	4	0	500
Cannibals Šumperk	8 - 11 1 - 8	8 - 10 0 - 11	9 - 7 6 - 2	*canceled* *canceled*		11 - 3 zrušeno	7	3	4	0	429
Klasik Frýdek-Místek	8 - 11 2 - 14	3 - 17 *canceled*	8 - 16 1 - 11	5 - 11 7 - 10	3 - 11 *canceled*		8	0	8	0	000

semifinále / *semi finals*

Arrows Ostrava - Cannibals Šumperk	12 - 2	15 - 5
Snails Orlová - Skokani Olomouc	1 - 5	6 - 7

finále / *final*

Arrows Ostrava - Skokani Olomouc	15 - 4	4 - 1

Severomoravský přebor mladších žáků 2011
North Moravian Juvenile League 2011

Hráno turnajovým systémem / *Played tournament system*

Konečné pořadí:

1. Klasik Frýdek-Místek
2. Skokani Olomouc
3. Katalpa Ostrava
4. Arrows Ostrava

Ostatní oblastní soutěže 2011
Other Regional Competitions 2011

Interliga starších žáků
Inter League Juveniles U12

	G	W	L	S	PCT
Eagles Praha	10	10	0	0	1000
SK Kotlářka Praha	10	8	2	0	800
Tempo Titans Praha	10	6	4	0	600
Patriots Liberec	10	3	7	0	300
Sparks Mladé Buky	10	2	8	0	200
Praotci Roudnice	10	1	9	0	100

Pohár Prahy žáků
Prague Cup Juveniles U12

	G	W	L	S	PCT
Eagles Praha	7	5	2	0	714
SK Kotlářka Praha	7	5	1	1	571
Tempo Titans Praha	7	3	4	0	429
SaBaT Praha	7	0	6	1	-143

Interliga mladších kadetů
Inter League Pre-Cadets U14

	G	W	L	S	PCT
SK Kotlářka Praha	12	12	0	0	1000
Eagles Praha	12	9	3	0	750
BC Sharks Spálené Poříčí	12	8	4	0	667
Tempo Titans Praha	12	4	8	0	333
Sokol Hluboká	12	4	8	0	333
Angels České Budějovice	12	3	6	3	000
Wolfs Domažlice	12	2	8	2	000

Interliga mužů
Inter League Seniors

	G	W	L	S	PCT
Praotci Roudnice	10	9	1	0	900
SB Svoboda nad Úpou	10	7	3	0	700
BC Sharks Spálené Poříčí	9	5	4	0	556
Tempo Titans Praha C	9	4	5	0	444
Patriots Liberec	10	2	8	0	200
Blesk Jablonec B	10	2	6	2	000

Celkové umístění družstev v roce 2011
Final standings of teams in 2011

Oddíl	muži / *men*				junioři / *juniors*		kadeti / *cadets*		
Club	ExL	ČML	OP	ČBP	ExL	ČBP	MR	ČBP	OP
Eagles Praha	4.	-	Pha-2.	1/4F	-	-	3.	4.	Pha-2.,5.
Kotlářka Praha	3.	6.	-	4.	-	-	4.	5.	Pha-1.
Old Boys Praha	-	-	Pha-1.	2.k	-	-	-	-	-
PV UK Praha	-	-	-	-	-	-	-	-	-
Radotinský SK	-	-	-	-	-	-	-	-	-
SaBaT Praha	-	10.	Pha-3.	-	-	-	-	-	Pha-4.
SK Kotlářka	-	-	-	-	-	-	-	-	-
Spectrum Praha	-	-	-	-	-	-	-	-	-
Tempo Titans Praha	-	5.	Pha-5.,6.	1/4F,1.k	-	6.	-	9.	Pha-3.
Laso Kladno	-	-	-	-	-	-	-	-	-
Medvídci Beroun	-	-	-	-	-	-	-	-	-
Pegas Sedlčany	-	-	-	-	-	-	-	-	-
Rakovník Red Crayfish	-	-	Pha-4.	-	-	-	-	-	-
Angels Č. Budějovice	-	-	JČ-2.	-	-	-	-	-	-
Hawks Žinkovy	-	-	-	-	-	-	-	-	-
Indians Dříteň	-	-	-	-	-	-	-	-	-
SC Merklín	-	-	-	-	-	-	-	-	-
Sharks Spálené Poříčí	-	-	JČ-3.	-	-	-	-	-	-
Sokol Hluboká n.V.	-	2.	JČ-4.	2.k	5.	-	8.	7.	-
Sršni Kdyně	-	-	-	-	-	-	-	-	-
Tygři Zliv	-	-	-	-	-	-	-	-	-
Wolfs Domažlice	-	-	JČ-1.	1.k	-	-	-	-	-
ZŠ Borek	-	-	-	-	-	-	-	-	-
ZŠ Hluboká	-	-	-	-	-	-	-	-	-
ZŠ Vltava	-	-	-	-	-	-	-	-	-
ZŠ Vodňany	-	-	-	-	-	-	-	-	-
Žraloci Ledenice	-	-	-	-	-	-	-	-	-
Blesk Jablonec n.N.	-	7.	SČ-5.	-	-	-	-	-	-
Bongo Liberec	-	-	-	2.k	-	-	-	-	-
Český Dub Mariners	-	-	-	-	-	-	-	-	-
Lokomotiva Louny	-	-	SČ-1.	-	-	-	-	-	-
Patriots Liberec	-	-	SČ-4.	-	-	-	-	-	-
Praotci Roudnice n.L.	-	-	SČ-2.	-	-	-	-	-	-
Dvůr Králové	-	-	-	-	-	-	-	-	-
Hroši Havlíčkův Brod	-	-	-	-	-	-	-	-	-
Klackaři Kostelec	-	-	-	-	-	-	-	-	-
Meteors Žamberk	-	-	JM-13.	-	-	-	-	-	-
Orlice Choceň	-	11.	JM-7.	2.k	-	-	-	-	-
Piráti Žacléř	-	-	-	-	-	-	-	-	-
Rytíři Trutnov	-	-	-	-	-	-	-	-	-
SB Svoboda	-	-	SČ-3.	-	-	-	-	-	-
Sparks Mladé Buky	-	-	-	2.k	-	-	-	-	-

Celkové umístění družstev v roce 2011
Final standings of teams in 2011

ml. kadeti / *pre-cadets*			žáci / *juveniles*			ml. žáci / *pre-juveniles*			ml. žáci -8 / *pre-juv.-8*		Oddíl
MR	ČBP	OP	MR	ČBP	OP	MR	ČBP	OP	ČBP	OP	*Club*
4.	4.	Pha-2.	4.	5.	Pha-1.	4.	5.	Pha-3.,5.	1.	-	**Eagles Praha**
-	-	-	-	-	-	-	-	-	-	-	**Kotlářka Praha**
-	-	-	-	-	-	-	-	-	-	-	**Old Boys Praha**
-	-	-	-	-	-	-	-	Pha-7.	-	-	**PV UK Praha**
-	-	-	-	-	-	-	-	SČ-3.	-	-	**Radotinský SK**
-	-	-	-	-	Pha-4.	8.	10.	Pha-6.	-	-	**SaBaT Praha**
5.	8.	Pha-1.	-	6.	Pha-2.	7.	13.	Pha-4.	-	-	**SK Kotlářka**
-	-	-	-	-	-	-	-	Pha-9.	-	-	**Spectrum Praha**
-	11.	Pha-3.	7.	10.	Pha-3.	10.	11.	Pha-2.,8.	6.	-	**Tempo Titans Praha**
-	-	-	-	-	-	-	-	SČ-1.	-	-	**Laso Kladno**
-	-	-	-	-	-	-	-	SČ-4.	-	-	**Medvídci Beroun**
-	-	-	-	-	-	-	-	SČ-2.	-	-	**Pegas Sedlčany**
-	-	-	-	-	-	-	-	-	-	-	**Rakovník Red Crayfish**
-	10.	JČ-4.	-	-	-	-	-	-	-	-	**Angels Č. Budějovice**
-	-	-	-	-	-	-	15.	JČ1-1.	-	-	**Hawks Žinkovy**
-	-	JČ-6.	-	-	JČ-4.	-	-	-	-	-	**Indians Dříteň**
-	-	-	-	-	-	-	-	JČ1-2.	-	-	**SC Merklín**
-	-	JČ-1.	-	-	JČ-1.	-	14.	JČ1-3.	-	-	**Sharks Spálené Poříčí**
-	9.	JČ-2.	-	-	JČ-3.	11.	-	JČ2-5.	-	-	**Sokol Hluboká n.V.**
-	-	-	-	-	JČ-2.	-	-	-	-	-	**Sršni Kdyně**
-	-	JČ-3.	-	-	-	-	-	JČ2-5.	-	-	**Tygři Zliv**
-	-	JČ-5.	-	-	-	-	-	JČ1-4.	-	-	**Wolfs Domažlice**
-	-	-	-	-	-	-	-	JČ2-3.	-	-	**ZŠ Borek**
-	-	-	-	-	-	-	-	JČ2-4.	-	-	**ZŠ Hluboká**
-	-	-	-	-	-	-	-	JČ2-5.	-	-	**ZŠ Vltava**
-	-	-	-	-	-	-	-	JČ2-1.	-	-	**ZŠ Vodňany**
-	-	-	-	-	-	-	-	JČ2-2.	-	-	**Žraloci Ledenice**
-	-	SČ-2.	-	-	-	-	-	-	-	-	**Blesk Jablonec n.N.**
-	-	-	-	-	-	-	-	-	-	-	**Bongo Liberec**
-	12.	SČ-6.	-	-	-	-	-	-	-	-	**Český Dub Mariners**
-	-	SČ-1.	-	-	-	9.	7.	Pha-1.	-	-	**Lokomotiva Louny**
-	-	SČ-5.	-	-	-	-	12.	-	-	-	**Patriots Liberec**
-	-	SČ-3.	-	-	-	-	-	-	-	-	**Praotci Roudnice n.L.**
-	-	-	-	-	-	-	-	VČ-4.	-	-	**Dvůr Králové**
-	-	-	-	-	-	-	9.	-	-	-	**Hroši Havlíčkův Brod**
-	-	-	-	-	-	-	6.	-	-	VČ-1.	**Klackaři Kostelec**
-	-	JM-7.	-	-	VČ-5.	-	-	-	-	VČ-6.	**Meteors Žamberk**
-	-	JM-5.	-	-	VČ-2.	-	-	-	-	VČ-5.	**Orlice Choceň**
-	-	-	-	-	VČ-3.	-	-	VČ-3.	-	VČ-2.	**Piráti Žacléř**
-	-	-	-	-	VČ-3.	-	16.	VČ-2.	-	VČ-4.	**Rytíři Trutnov**
-	-	-	-	-	-	-	-	-	-	-	**SB Svoboda**
-	-	SČ-3.	8.	-	VČ-1.	-	10.	VČ-1.	-	VČ-2.	**Sparks Mladé Buky**

Celkové umístění družstev v roce 2011
Final standings of teams in 2011

Oddíl	muži / *men*				junioři / *juniors*		kadeti / *cadets*		
Club	ExL	ČML	OP	ČBP	ExL	ČBP	MR	ČBP	OP
Aligátoři Znojmo	-	-	JM-2.	-	-	-	-	-	-
BK Ježci Jihlava	-	-	-	-	-	-	-	-	-
Cardion Hroši Brno	7.	-	JM-1.,6.	2.k	-	-	5.	1.	JM-3.
CLUBS Kyjov	-	-	JM-9.	-	-	-	-	-	-
Draci Brno	2.	3.	JM-4.	W	1.	1.	1.	2.	JM-2.
VSK Express Brno	6.	-	-	1/4F	-	-	-	-	-
Moravská Beseda	-	-	JM-12.		-	-	-	-	-
Olympia Blansko	-	1.	-	1/4F	6.	4.	7.	8.	JM-4.
Orli Velká Bíteš	-	-	-	-	-	-	-	-	-
Panteři Třebíč	-	-	-	-	-	-	-	-	-
Pelicans Bučovice	-	-	JM-10.	-	-	-	-	-	-
Pipas Brno	-	-	-	-	-	-	-	-	-
Sokol Bedřichov	-	-	JM-11.	-	-	-	-	-	-
Technika Brno	1.	-	JM-8.	2.	4.	2.	-	-	-
Třebíč Nuc. Spiders	-	-	-	-	-	-	-	-	-
Třebíč Nuclears	-	9.	JM-5.	1.k	3.	3.	8.	-	-
Vinaři Dolní Kounice	-	-	-	-	-	-	-	-	-
Arrows Ostrava	5.	-	SM-1.	3.	-	4.	2.	3.	SM-1.;JM-1.
BK Snails Orlová	-	-	JM-3.;SM-3.	-	-	-	-	-	-
Cannibals Šumperk	-	12.	-	-	-	-	-	-	-
Katalpa Ostrava	-	-	-	-	-	-	-	-	-
Klasik Frýdek-Místek	-	4.	-	-	-	-	-	-	SM-3.
Skokani Olomouc	8.	-	SM-2.	-	2.	5.	6.	6.	SM-2.
STB Ostrava	-	-	SM-4.	-	-	-	-	-	-

zkratky *abbreviations*						
	Extraliga	**ExL**	*Extra League*	finále	**F**	*Final*
	Český pohár	**ČBP**	*Czech Cup*	vítěz	**W**	*Winner*
	Českomoravská liga	**ČML**	*National League*	n-té kolo	**n.k**	*n-th round*
	Oblastní přebor	**OP**	*Regional League*	čtvrtfinále	**1/4F**	*Quater final*
	Mistrovství ČR	**MR**	*Czech Championship*	semifinále	**SF**	*Semi final*

Celkové umístění družstev v roce 2011
Final standings of teams in 2011

ml. kadeti / *pre-cadets*			žáci / *juveniles*			ml. žáci / *pre-juveniles*			ml. žáci -8 / *pre-juv.-8*		Oddíl
MR	**ČBP**	**OP**	**MR**	**ČBP**	**OP**	**MR**	**ČBP**	**OP**	**ČBP**	**OP**	***Club***
-	-	JM-9.	-	-	JM-5.	-	-	-	-	JM-4.	**Aligátoři Znojmo**
-	-	-	-	-	JM-8	-	-	JM2-2.	-	-	**BK Ježci Jihlava**
6.	5.	JM-4.	5.	4.	JM-2.	5.	3.	CB-3.	-	JM-6.	**Cardion Hroši Brno**
-	-	-	-	-	-	-	-	-	-	-	**CLUBS Kyjov**
1.	1.	JM-1.	2.	1.	JM-1.	1.	1.	JM1-1.;CB-1.	3.	JM-3.	**Draci Brno**
-	-	JM-8.	-	-	JM-5.	-	-	-	-	-	**VSK Express Brno**
-	-	-	-	-	-	-	-	-	-	-	**Moravská Beseda**
7.	6.	JM-5.	-	-	JM-7.	-	-	JM1-3.	-	-	**Olympia Blansko**
-	-	-	-	-	-	-	-	-	-	-	**Orli Velká Bíteš**
-	-	-	-	-	-	-	-	JM2-1.	-	-	**Panteři Třebíč**
-	-	-	-	-	JM-6.	-	-	-	4.	JM-2.	**Pelicans Bučovice**
-	-	-	-	7.	-	3.		JM1-2.;CB-5.	2.	JM-1.	**Pipas Brno**
-	-	-	-	-	-	-	-	-	-	-	**Sokol Bedřichov**
2.	3.	JM-2.	3.	3.	JM-4.	6.	4.	CB-4.	-	-	**Technika Brno**
-	-	-	-	-	-	-	-	-	-	-	**Třebíč Nuc. Spiders**
-	7.	JM-3.	1.	2.	JM-3.	2.	2.	JM2-3.,4.;CB-2.	5.	JM-5.	**Třebíč Nuclears**
-	-	-	-	-	-	-	-	-	-	-	**Vinaři Dolní Kounice**
3.	2.	SM-1.,2.	6.	9.	SM-1.	-	-	SM-4.	-	-	**Arrows Ostrava**
8.	-	SM-4.	-	-	SM-3.	-	-	-	-	-	**BK Snails Orlová**
-	-	SM-3.	-	-	SM-4.	-	-	-	-	-	**Cannibals Šumperk**
-	-	-	-	-	SM-6.	-	-	SM-3.	-	-	**Katalpa Ostrava**
-	-	-	-	-	SM-5.	-	-	SM-1.	-	-	**Klasik Frýdek-Místek**
-	-	-	-	8.	SM-2.	-	-	SM-2.;'JM1-4.	-	-	**Skokani Olomouc**
-	-	-	-	-	-	-	-	-	-	-	**STB Ostrava**

Praha	**Pha**	*Prague*	východní Čechy	**VČ**	*East Bohemia*
jihozápadní Čechy	**JZČ**	*South-West Bohemia*	jižní Morava	**JM**	*South Moravia*
střední+severní Čechy	**SČ**	*Central&North Bohemia*	severní Morava	**SM**	*North Moravia*
Coach ball	**CB**	*Coach ball*			

Oddíly hrající soutěže ČBA v roce 2011
Clubs of CBA Competitions in 2011

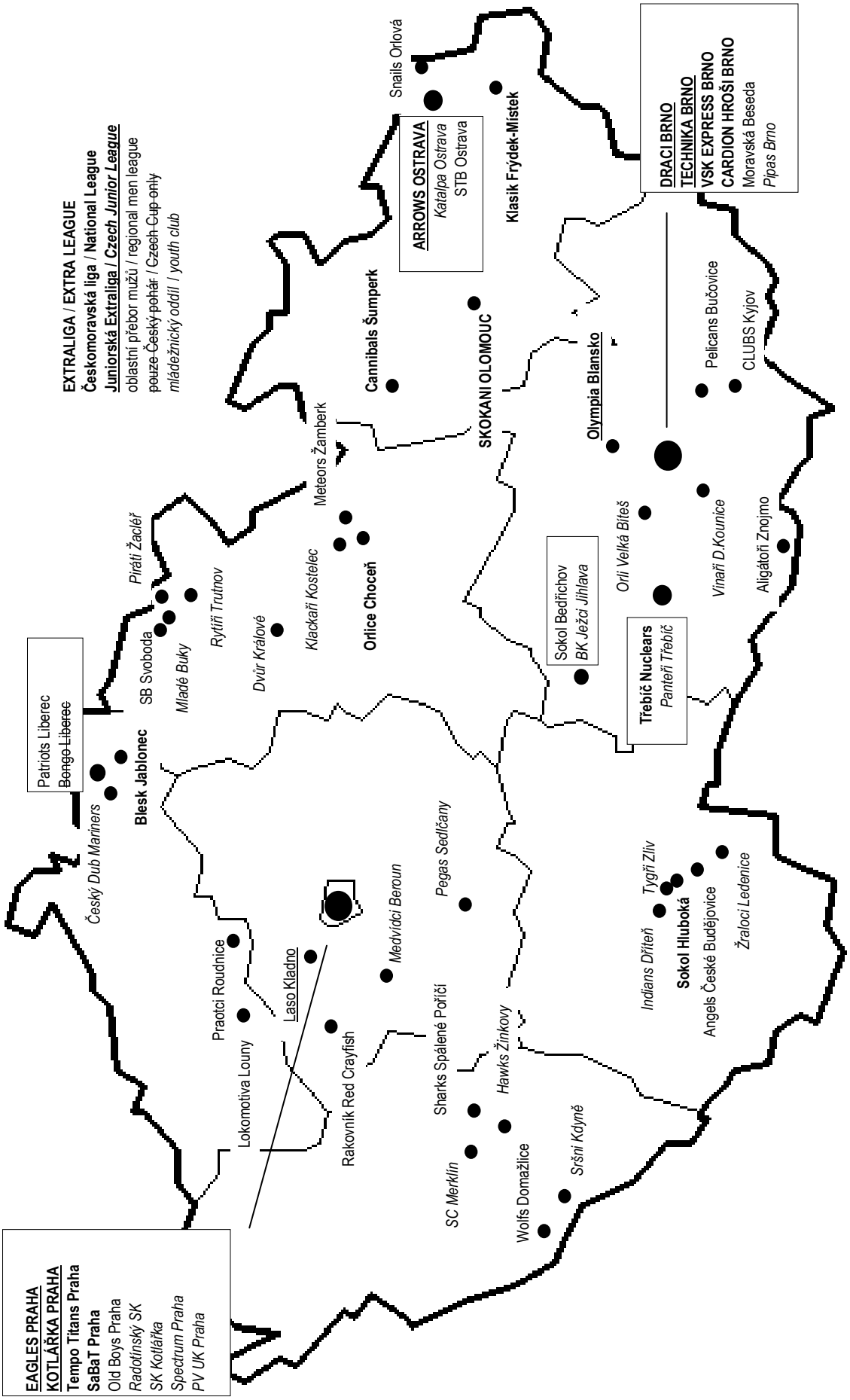

Historie domácích soutěží
Czech Competitions History

Bilance vítězství a porážek v dlouhodobé části Extraligy 1993-2011
Win-lose balance in regular season of Extra League 1993-2011

	Draci	Technika	Eagles	Arrows	Tempo	Blansko	Express	SaBaT	Skokani	Kotlářka	Rýchory
Draci Brno		65 - 15	68 - 12	58 - 10	57 - 10	51 - 8	38 - 9	11 - 6	34 - 4	6 - 3	12 - 0
Technika Brno	15 - 65		49 - 29	45 - 43	43 - 21	49 - 13	21 - 20	12 - 8	31 - 7	5 - 4	13 - 2
Eagles Praha	12 - 68	29 - 49		46 - 20	42 - 23	30 - 22	30 - 10	9 - 8	28 - 6	4 - 5	12 - 3
Arrows Ostrava	10 - 58	43 - 45	20 - 46		32 - 34	41 - 24	21 - 24	10 - 10	26 - 12	4 - 5	9 - 7
Tempo Titans Praha	10 - 57	21 - 43	23 - 42	34 - 32		44 - 20	19 - 19	8 - 12	20 - 14		6 - 3
Olympia Blansko	8 - 51	13 - 49	22 - 30	24 - 41	20 - 44		13 - 21	6 - 14	13 - 14		8 - 5
MZLU Express Brno	9 - 38	20 - 21	10 - 30	24 - 21	19 - 19	21 - 13			22 - 10	3 - 6	8 - 2
SaBaT Praha	6 - 11	8 - 12	8 - 9	10 - 10	12 - 8	14 - 6			3 - 1		
Skokani Olomouc	4 - 34	7 - 31	6 - 28	12 - 26	14 - 20	14 - 13	10 - 22	1 - 3		0 - 9	
Kotlářka Praha	3 - 6	4 - 5	5 - 4	5 - 4			6 - 3		9 - 0		
SB Rýchory	0 - 12	2 - 13	3 - 12	7 - 9	3 - 6	5 - 8	2 - 8				
Hroši Brno	0 - 9	2 - 7	3 - 6	2 - 7			3 - 6		4 - 5	2 - 7	
Hippos Ostrava	0 - 8	0 - 8	1 - 7	3 - 8	2 - 12	1 - 10		0 - 3	5 - 0		
DF Horní Suchá	0 - 3	1 - 5	2 - 1	1 - 5	2 - 4	2 - 4		1 - 5			
Lokomotiva Louny	0 - 6	2 - 4	2 - 1	0 - 6	2 - 4	1 - 5		1 - 5			
Orlice Choceň	0 - 6	0 - 6	0 - 6	2 - 10	2 - 10	1 - 8					0 - 3
Patriots Liberec	0 - 5	1 - 4	2 - 3	1 - 4	3 - 2		3 - 2		0 - 5		
Brněnská kola	0 - 4	0 - 4	0 - 4	1 - 3	1 - 3	1 - 3		1 - 3			
Sokol Hluboká	0 - 2	1 - 5	0 - 3	1 - 5	1 - 2	0 - 6	0 - 3				
Chemie Praha		0 - 3	1 - 2	0 - 2	0 - 3	0 - 3		0 - 3			

Bilance vítězství a porážek v dlouhodobé části Extraligy 1993-2011
Win-lose balance in regular season of Extra League 1993-2011

	Hroši	Hippos	H.Suchá	Louny	Choceň	Liberec	Kola	Hluboká	Chemie	W	L
Draci Brno	9 - 0	8 - 0	3 - 0	6 - 0	6 - 0	5 - 0	4 - 0	2 - 0		443	77
Technika Brno	7 - 2	8 - 0	5 - 1	4 - 2	6 - 0	4 - 1	4 - 0	5 - 1	3 - 0	329	219
Eagles Praha	6 - 3	7 - 1	1 - 2	1 - 2	6 - 0	3 - 2	4 - 0	3 - 0	2 - 1	275	225
Arrows Ostrava	7 - 2	8 - 3	5 - 1	6 - 0	10 - 2	4 - 1	3 - 1	5 - 1	2 - 0	266	276
Tempo Titans Praha		12 - 2	4 - 2	4 - 2	10 - 2	2 - 3	3 - 1	2 - 1	3 - 0	225	255
Olympia Blansko		10 - 1	4 - 2	5 - 1	8 - 1		3 - 1	6 - 0	3 - 0	166	275
MZLU Express Brno	6 - 3					2 - 3		3 - 0		147	166
SaBaT Praha		3 - 0	5 - 1	5 - 1			3 - 1		3 - 0	80	60
Skokani Olomouc	5 - 4	0 - 5				5 - 0				78	195
Kotlářka Praha	7 - 2									39	24
SB Rýchory					3 - 0					25	68
Hroši Brno										16	47
Hippos Ostrava					1 - 5					13	61
DF Horní Suchá				1 - 2					2 - 1	12	30
Lokomotiva Louny			2 - 1							10	32
Orlice Choceň		5 - 1								10	50
Patriots Liberec										10	25
Brněnská kola										4	24
Sokol Hluboká										3	26
Chemie Praha			1 - 2							2	18

Bilance vítězství a porážek v play-off Extraligy 1993-2011
Win-lose balance in Extra League play-offs 1993-2011

série / *series*

	Draci	Technika	Eagles	Tempo	Arrows	Express	SaBaT	Blansko	Rýchory	Skokani	Kotlářka	Hroši	H.Suchá	W	L
Draci Brno		11 - 1	7 - 0	2 - 0	5 - 0	3 - 0	2 - 0	1 - 0	1 - 0	1 - 0				33	1
Technika Brno	1 - 11		2 - 1	4 - 1	2 - 1	1 - 0	1 - 0	1 - 0			1 - 0		1 - 0	14	14
Eagles Praha	0 - 7	1 - 2		3 - 1	0 - 2	1 - 1		2 - 0		0 - 1	1 - 0			8	14
Tempo Titans Praha	0 - 2	1 - 4	1 - 3		1 - 0	1 - 0	1 - 1							5	10
Arrows Ostrava	0 - 5	1 - 2	2 - 0	0 - 1		1 - 1	0 - 1	0 - 1						4	11
MZLU Exoress Brno	0 - 3	0 1	1 - 1	0 - 1	1 - 1							1 - 0		3	7
SaBaT Praha	0 - 2	0 - 1		1 - 1	1 - 0			1 - 0						3	4
Black Hill Blansko	0 - 1	0 - 1	0 - 2		1 - 0		0 - 1		0 - 1					1	6
SB Rýchory	0 - 1							1 - 0						1	1
Skokani Olomouc	0 - 1		1 - 0											1	1
Kotlářka Praha		0 - 1	0 - 1											0	2
Hroši Brno						0 - 1								0	1
DF Horní Suchá		0 - 1												0	1

utkání / *games*

	Draci	Technika	Eagles	Tempo	Arrows	Express	SaBaT	Blansko	Rýchory	Skokani	Kotlářka	Hroši	H.Suchá	W	L
Draci Brno		38 - 14	23 - 3	6 - 0	15 - 3	9 - 3	6 - 0	3 - 0	3 - 0	3 - 0				106	23
Technika Brno	14 - 38		6 - 4	13 - 7	7 - 7	3 2	4 - 3	3 - 0			3 - 1		3 - 2	56	64
Eagles Praha	3 - 23	4 - 6		10 - 8	3 - 6	4 - 3		6 - 1		1 - 3	3 - 1			34	51
Tempo Titans Praha	0 - 6	7 - 13	8 - 10		3 - 0	3 - 2	3 - 4							24	35
Arrows Ostrava	3 - 15	7 - 7	6 - 3	0 - 3		4 - 5	1 - 3	2 - 3						23	39
MZLU Express Brno	3 - 9	2 - 3	3 - 4	2 - 3	5 - 4							3 - 1		18	24
SaBaT Praha	0 - 6	3 - 4		4 - 3	3 - 1			3 - 0						13	14
Black Hill Blansko	0 - 3	0 - 3	1 - 6		3 - 2		0 - 3		1 - 3					5	20
SB Rýchory	0 - 3							3 - 1						3	4
Skokani Olomouc	0 - 3		3 - 1											3	4
Kotlářka Praha		1 - 3	1 - 3											2	6
Hroši Brno						1 - 3								1	3
DF Horní Suchá		2 - 3												2	3

Prvních deset hráčů základní části Extraligy 1995-2011
Top ten players of Extra League (regular season), 1995-2011

	v roce	celkem		*in year*	*total*
H	64 Čuta M, Tech, 01	629 Budský P, SaB,Dra	**SB**	**31 Schneider M, Dra, 11**	133 Ovesný T, MZL,Dra,Hro
	63 Malík J, Arr, 05	628 Navrátil A, MZL,Arr		30 Hajtmar J, Dra, 10	129 Navrátil A, MZL,Arr
	60 Budský P, Dra, 01	520 Střítecký M, Tech		28 Ovesný T, Dra, 97	111 Veselý M, Kol,Dra
	59 Budský P, Dra, 09	499 Veselý M, Kol,Dra		26 Kaňok O, Arr, 97	104 Hajtmar J, Dra
	57 Drong M, Sko, 09	451 Břeň M, Dra,MZL,Hro		26 Svoboda J, Dra, 97	99 Kučera I, Dra,Bla
	57 Víšek M, Krč, 00	449 Kučera I, Dra,Bla		24 Svoboda J, Dra, 98	93 Víšek J, SaB,Eag,Dra,MZL
	57 Hajtmar J, Dra, 06	446 Čuta M, Tech		22 Baroch P, Teg, 04	92 Chadim P, Dra,MZL
	56 Matalík P, Krč, 00	406 Kočí M, Tech		22 Ondráček M, Dra, 09	90 Kaňok O, Arr
	56 Víšek J, Krč, 00	402 Chadim P, Dra,MZL		22 Síla P, Kot, 10	89 Čuta M, Tech
	56 Talda R, Tech, 01	398 Drha J, Teg		**22 Janíček T, MZL, 11**	88 Macek L, Bla
		(AB»250)			(W+L»15)
BA	571 Elliot, Dra, 95	429 Deago R, Tech	**W-L**	11-0 Yatsuk R, Dra, 06	971 Yatsyuk R, MZL,Dra
	535 Estrada J, Teg, 00	406 Víšek M, Eag		9-0 Paul R, Dra, 96	870 Pacas P, Tech
	523 Talda R, Tech, 01	404 Víšek J, SaB,Eag,Dra,MZL		9-0 Budský P, Dra, 02	861 Samuels G, Dra
	516 Kučera I, Bla, 96	402 Budský P, SaB,Dra		9-0 Minařík P, Dra, 10	833 Paul R, Dra
	510 Víšek J, Krč, 01	395 Srbecký J, Lou,Teg,Eag		9-0 Robles J, Arr, 08	809 Budský P, SaB,Dra
	509 Víšek J, Krč, 00	394 Kučera I, Dra,Bla		9-0 Procházka R, Dra, 05	800 Procházka R, Dra,MZL
	509 Víšek M, Krč, 00	393 Malík A, Eag,MZL,Dra		9-0 Procházka R, Dra, 09	787 Minařík P, Rých,Dra,MZL
	508 Ough W, Dra 09	388 Hajtmar J, Dra		8-0 Homolka J, Krč, 05	737 Veselý M, Kol,Dra
	506 Srbecký Jo, Krč, 00	386 Přibyl T, Tech,Dra		7-0 4 hráči/*players*	733 Deago R, Tech
	505 Kaňok O, Arr, 97	382 Marek J, Dra,Tech			722 Korolyov A, Teg
HR	20 Víšek J, Krč, 00	98 Budský P, SaB,Dra	**K**	135 Deago R, Tech, 97	702 Kubát L, Tech,Dra,MZL
	16 Budský P, Dra, 01	86 Střítecký M, Tech		134 Lisko M, Hip, 00	601 Vančura J, Teg,Tech,Kot
	15 Talda R, Tech, 01	81 Víšek J, SaB,Eag,Dra,MZL		**116 Červenka M, Kot, 11**	538 Minařík P, Rých,Dra,MZL
	15 Víšek J, Krč, 01	51 Talda R, Tech		115 Yatsuk R, Dra, 05	527 Kočí M, Tech
	13 Talda R, Tech, 97	45 Víšek M, Eag		112 Robles J, Arr, 09	489 Jonák J, Eag
	13 Budský P, SaB, 98	43 Kučera I, Dra,Bla		111 Deago R, Tech, 98	431 Gajdoš M, Dra,MZL,Kot
	13 Přibyl T, Tech, 01	41 Přibyl T, Tech,Dra		98 Vančura J, Teg, 02	425 Procházka R, Dra,MZL
	12 Střítecký M, Tech 09	35 Navrátil A, MZL,Arr		94 Řeháček J, Arr, 05	420 Janda L, Arr,Teg
	11 4 hráči/*players*	32 Rejman M, SaB,Eag,MZL,Teg		93 Robles J, Arr, 08	389 Kocman Z, Bla,Dra
		29 Malík J, Arr		89 Kubát L, Tech, 02	369 Homolka J, Eag
		(AB»250)			(IP»125,0)
SLG	1255 Víšek J, Krč, 00	826 Víšek J, SaB,Eag,Dra,MZL	**ERA**	0,00 Paul R, Dra, 99	1,38 Robles J, Arr
	1074 Budský P, Dra, 01	778 Deago R, Tech		0,00 Samuels G, Dra, 99	1,45 Yatsyuk R, MZL,Dra
	1072 Budský P, SaB, 98	773 Víšek M, Eag		0,29 Pacas P, Tech, 04	1,68 Pacas P, Tech
	1067 Víšek J, Krč, 01	714 Budský P, SaB,Dra		0,33 Budský P, Dra, 06	1,75 Samuels G, Dra
	1047 Estrada J, Teg, 00	686 Talda R, Tech		0,47 Budský P, Dra, 03	1,80 Deago R, Tech
	1037 Talda R, Tech, 01	684 Přibyl T, Tech,Dra		0,49 Janda L, Teg, 07	2,20 Minařík P, Rých,Dra,MZL
	1009 Víšek M, Krč, 00	675 Pacas P, Tech		0,50 Blackmore M, Dra, 07	2,28 Budský P, SaB,Dra
	1000 Víšek M, Krč, 01	656 Marek J, Dra,Tech		**0,519 Ahearne P, Dra, 11**	2,41 Procházka R, Dra,MZL
	977 Přibyl T, Tech, 01	631 Hladký R, Tech,MZL		0,57 Schneider M, Dra, 10	2,49 Bokaj B, Arr
	937 Lauderdale J, Dra, 01	625 Kučera I, Dra,Bla		0,60 Page D, Dra, 04	2,58 Červenka M, Teg,Kot
					(PO+A+E»350)
RBI	64 Víšek J, Krč, 01	554 Budský P, SaB,Dra	**FA**	165-0 Madej M, Dra, 98	989 Kolář L, Bla
	63 Střítecký M, Tech, 09	437 Střítecký M, Tech		159-0 Budský P, Dra, 04	988 Kloc M, Dra
	62 Víšek J, Krč, 00	353 Víšek J, SaB,Eag,Dra,MZL		150-0 Orálek J, Tech, 09	986 Hrušovský K, Kol,Dra
	61 Budský P, Dra, 01	328 Navrátil A, MZL,Arr		142-0 Homolka J, Eag, 09	985 Orálek J, Bla,Tech
	59 Víšek M, Krč, 00	327 Břeň M, Dra,MZL,Hro		142-0 Vrbský L, Eag, 10	983 Chroust R, Dra,MZL
	55 Budský P, Dra, 02	303 Veselý M, Kol,Dra		109-0 Chroust R, Dra, 08	983 Budský P, SaB,Dra
	52 Kučera I, Dra, 98	290 Kučera I, Dra,Bla		105-0 Hájek J, Teg, 03	982 Homolka J, Eag
	50 Víšek J, SaB, 96	236 Drha J, Teg		90-0 Kočí M, Tec, 07	981 Pelzl R, Eag
	48 Střítecký M, Tech, 05	232 Winkler D, Tech,MZL,Dra		88-0 Medřický R, Teg, 01	981 Madej M, Dra,MZL
	47 Talda R, Tech, 01	220 Přibyl T, Tech,Dra		88-0 Barrios B, Krč, 03	981 Derhak A, Tech,Dra

dřevěné pálky od roku 2002
wooden bats since 2002

tučně vyznačeny výkony roku 2011
statistics 2011 are bold

od roku 2010 stanovena pevná kritéria celkových statistik
since 2010, fixed criteria for total statistics adopted

Klub českých homerunářů po sezóně 2011
Czech Homerunners Club after 2011

hráč *player*	oddíl *club*	HR	1993-99	2000	2001	2002	2003	2004	2005	2006	2007	2008	2009	2010	2011
			členové / *members* (50 HR's)												
BUDSKÝ Pavel	SaBaT,Draci	**141**	67	2	20	11	3	5	4	8	-	11	4	3	3
VÍŠEK Jiří	SaB,Krč,Dra,MZL	**110**	52	28	21	4	5	-	-	-	-	-	-	-	-
STŘÍTECKÝ Martin	Technika	**106**	14	16	12	11	3	4	8	5	5	7	13	5	3
TALDA Roman	Technika	**75**	54	4	15	2	-	-	-	-	-	-	-	-	-
KUČERA Ivo	Draci,Blansko	**67**	50	6	7	1	1	1	-	-	-	1	-	-	-
VÍŠEK Miroslav	Krč	**64**	36	14	10	4	-	-	-	-	-	-	-	-	-
PŘIBYL Tomáš	Draci,Technika	**63**	26	2	20	5	10	-	-	-	-	-	-	-	-
REJMAN Marek	SaB,Krč,MZL	**51**	48	-	-	2	-	-	1	-	-	-	-	-	-
			kandidáti / *candidates*												
Navrátil Aleš	MZLU,Arrows	**42**	28	3	-	-	-	2	2	1	1	-	3	-	2
Goleš Petr	Technika	**38**	22	4	8	4	-	-	-	-	-	-	-	-	-
Matalík Petr	Krč	**35**	16	10	5	-	3	-	1	-	-	-	-	-	-
Hladký Radek	Technika	**34**	34	-	-	-	-	-	-	-	-	-	-	-	-
Winkler David	Technika,Draci	**32**	4	5	11	3	-	-	2	3	-	-	-	3	1
Malík Jakub	Arrows	**31**	-	4	4	3	5	1	4	1	1	-	1	-	7
Břeň Michal	Draci	**27**	11	3	5	1	1	-	2	1	2	-	-	-	1
Deago Roger	Technika	**26**	24	-	-	-	-	-	-	-	-	-	-	-	2
Krejčíř Jaroslav	Blansko	**25**	17	1	4	3	-	-	-	-	-	-	-	-	-
Kučera František	Tegola	**24**	21	1	2	-	-	-	-	-	-	-	-	-	-
Ovesný Tomáš	Draci	**24**	10	9	1	2	1	1	-	-	-	-	-	-	-
Veselý Martin	Draci	**23**	2	10	2	1	-	-	-	3	1	1	1	2	-
Pacas Petr	Technika	**22**	5	6	7	-	-	2	1	1	-	-	-	-	-
Vach Radek	Technika	**22**	17	-	-	-	-	-	-	-	2	1	2	-	-
Castaneda R	Draci	**21**	10	11	-	-	-	-	-	-	-	-	-	-	-
Kaňok Ota	Arrows	**21**	20	1	-	-	-	-	-	-	-	-	-	-	-
Estrada Jamie	Tegola	**20**	10	10	-	-	-	-	-	-	-	-	-	-	-
Friedmann Zdeněk	Technika	**20**	4	9	1	3	1	-	2	-	-	-	-	-	-
Perlík Jan	Tegola	**20**	20	-	-	-	-	-	-	-	-	-	-	-	-
Chadim Pavel	Technika,Draci	**19**	13	4	1	1	-	-	-	-	-	-	-	-	-
Svoboda Tomáš	Technika	**19**	12	2	-	2	-	-	1	-	1	-	-	-	1
Žlábek Jan	Choceň,Arrows	**19**	5	3	7	-	-	1	1	2	-	-	-	-	-
Drábek Jan	Tegola, Liberec	**18**	-	-	8	2	-	1	1	-	-	-	2	3	1
Srbecký Josef	Louny,Krč	**18**	10	3	5	-	-	-	-	-	-	-	-	-	-
Dolejš Ondřej	Tegola	**17**	17	-	-	-	-	-	-	-	-	-	-	-	-
Lauderdale J	Draci	**17**	-	-	17	-	-	-	-	-	-	-	-	-	-
Smékal Radek	SaBaT	**17**	17	-	-	-	-	-	-	-	-	-	-	-	-
Vítek R	Arrows	**17**	17	-	-	-	-	-	-	-	-	-	-	-	-
Baroch Petr	Tegola, Eagles	**16**	-	2	-	5	-	3	2	-	-	-	1	1	2
Kaloč V	Arrows	**16**	16	-	-	-	-	-	-	-	-	-	-	-	-
Marek Jiří	Draci,Technika	**16**	-	-	-	-	-	-	-	1	-	1	-	3	11
Němec Radek	Skokani,Arrows	**16**	1	-	-	-	-	-	-	2	1	2	3	1	6
Konejl Michal	Tegola	**15**	15	-	-	-	-	-	-	-	-	-	-	-	-
Lisý Pavel	SaBaT	**15**	15	-	-	-	-	-	-	-	-	-	-	-	-
Mazáč Pavel	SaBaT,Krč	**15**	5	4	4	2	-	-	-	-	-	-	-	-	-
Schneider Martin	Draci	**14**	-	-	-	-	-	-	-	2	-	-	-	5	7

Klub českých homerunářů po sezóně 2011
Czech Homerunners Club after 2011

hráč *player*	oddíl *club*	HR	1993-99	2000	2001	2002	2003	2004	2005	2006	2007	2008	2009	2010	2011
			kandidáti / *candidates*												
Girman P	H.Suchá	**13**	13	-	-	-	-	-	-	-	-	-	-	-	-
Kovala P	Arrows	**13**	10	2	1	-	-	-	-	-	-	-	-	-	-
Tůma J	Krč	**13**	13	-	-	-	-	-	-	-	-	-	-	-	-
Bennett Anthony	Draci	**12**	12	-	-	-	-	-	-	-	-	-	-	-	-
Černík Jakub	Skokani	**12**	-	-	-	-	-	-	-	1	-	-	3	4	4
Drha Jiří	Tegola	**12**	9	-	2	-	-	-	-	-	-	-	1	-	-
Kočí Michal	Technika	**12**	-	2	7	1	2	-	-	-	-	-	-	-	-
Mráz Eduard	Tegola	**12**	-	-	-	-	-	-	-	2	-	2	7	1	-
Zelinka Martin	Technika	**12**	-	2	1	-	1	-	-	1	1	-	1	1	4
Citovecký Martin	Arrows	**11**	-	-	-	-	1	-	1	3	4	1	-	1	-
Hájek M	Arrows	**11**	11	-	-	-	-	-	-	-	-	-	-	-	-
Janda Lubomír	Tegola	**11**	-	4	5	-	-	-	1	-	-	1	-	-	-
Tvrz Daniel	SaBaT,Tegola	**11**	11	-	-	-	-	-	-	-	-	-	-	-	-
Vystrčil Martin	Express	**11**	-	-	-	-	-	1	-	-	-	-	5	1	4
... celkem 337 hráčů ... 337 *players in total* ...															
celkem / *total*		***2538***	*1253*	*253*	*306*	*111*	*66*	*32*	*56*	*47*	*35*	*55*	*100*	*99*	*125*

Pálkařský průměr týmů Extraligy 2002-2011
Extra League Teams' batting average 2002-2011

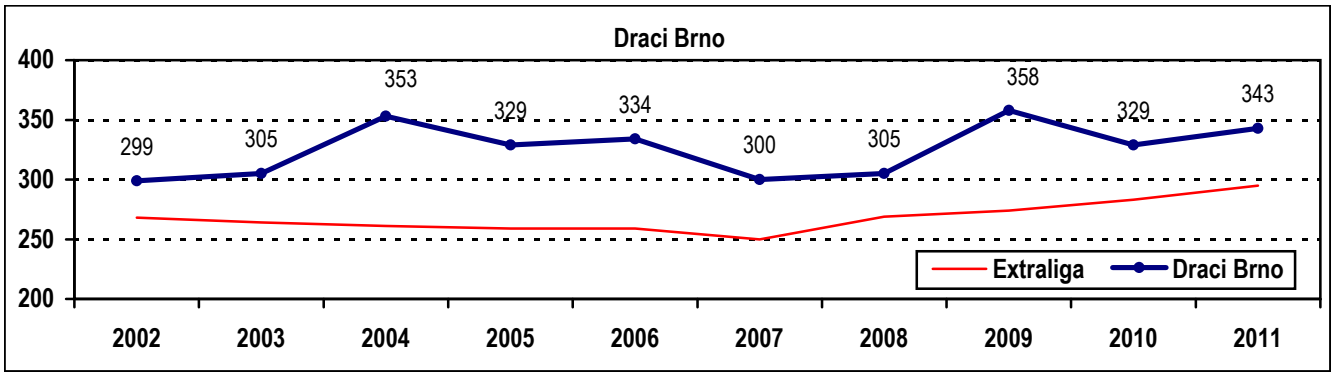

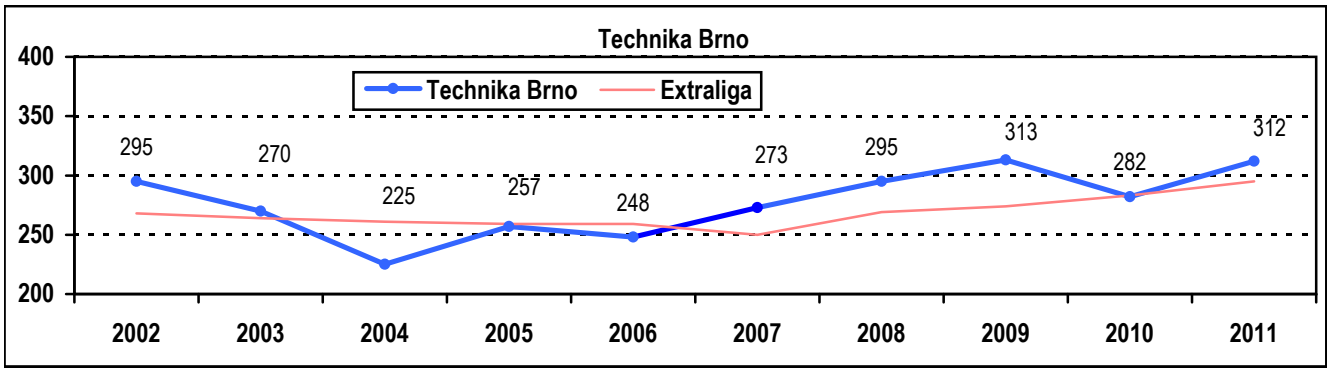

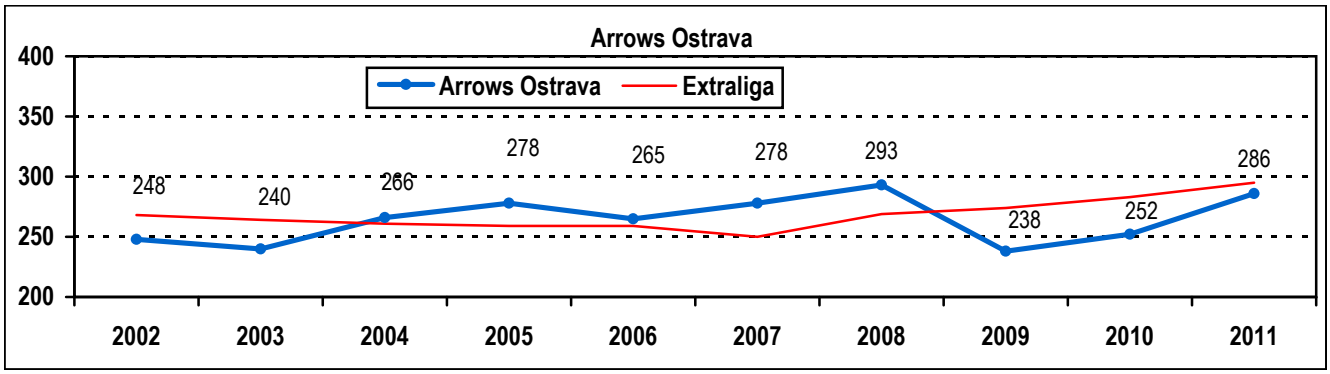

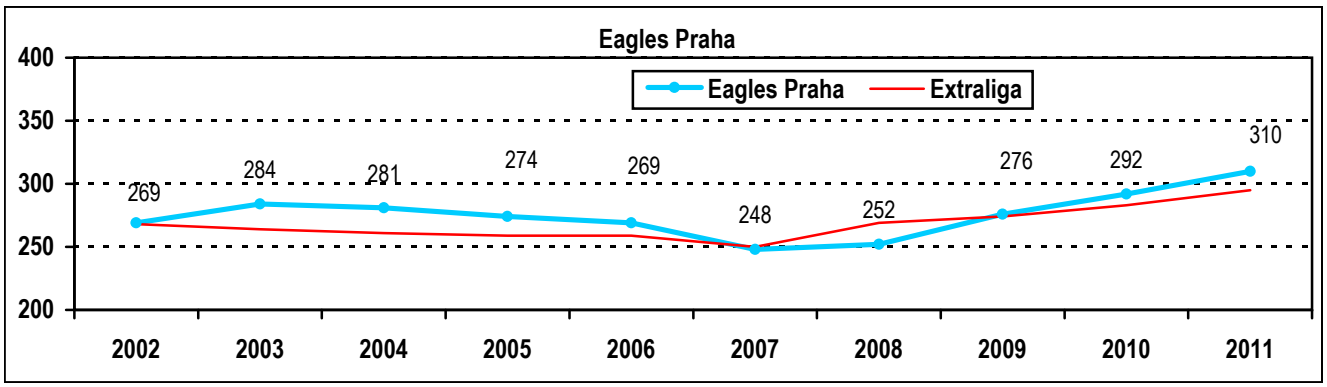

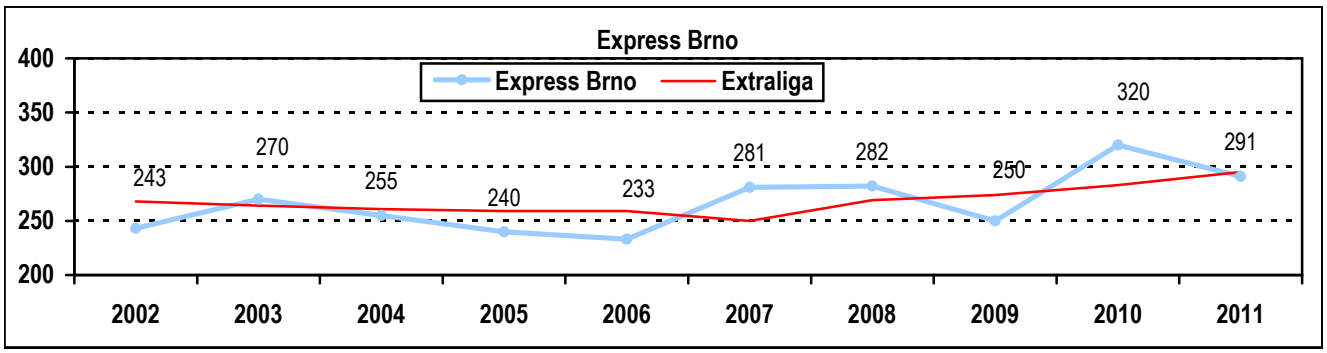

Umístění na mistrovstvích republiky mládeže 1993-2011
Positions in Czech Youth Championships 1993-2011

Oddíl *Club*	umístění *position*							body *points*	junioři *juniors*			kadeti *cadets*			mladší kadeti *pre-cadets*			žáci *juveniles*			mladší žáci *pre-juveniles*		
	1.	2.	3.	4.	5.	6.	7.+	(5-4-3-2-1)	1.	2.	3.	1.	2.	3.	1.	2.	3.	1.	2.	3.	1st	2nd	3rd
Eagles Praha	21	18	16	9	5	4	3	**248**	2	5	7	7	3	4	6	4	-	6	4	2	-	2	3
Draci Brno	25	17	9	7	6	7	1	**240**	7	5	1	3	2	1	3	3	5	5	6	1	7	1	1
SK Kotlářka Praha	10	12	11	5	11	6	6	**152**	2	2	-	3	2	2	2	3	3	2	2	6	1	3	-
Arrows Ostrava	5	9	10	6	10	8	6	**113**	3	1	4	1	5	3	1	1	2	-	2	1	-	-	-
Olympia Blansko	1	10	7	9	7	5	15	**91**	1	2	2	-	2	1	-	3	2	-	1	1	-	2	1
Technika Brno	3	1	4	6	5	3	8	**48**	2	-	1	-	-	1	-	1	-	-	-	1	1	-	1
Cannibals Šumperk	1	-	4	7	5	5	7	**36**	-	-	-	-	-	1	1	-	2	-	-	1	-	-	-
Blesk Jablonec n.N.	1	1	2	6	7	4	12	**34**	-	-	1	-	1	1	-	-	-	1	-	-	-	-	-
Hroši Brno	2	-	4	2	5	1	3	**31**	-	-	-	-	-	1	1	-	1	1	-	1	-	-	1
SaBaT Praha	2	3	1	-	2	2	7	**27**	-	1	1	1	1	-	1	1	-	-	-	-	-	-	-
Třebíč Nuclears	1	3	3	-	1	1	7	**27**	-	1	1	-	-	1	-	-	-	1	-	-	-	2	1
Kotlářka Praha	2	2	1	1	1	-	-	**24**	-	1	1	2	1	-	-	-	-	-	-	-	-	-	-
Piráti Olomouc	3	1	-	2	-	-	3	**23**	-	-	-	1	-	-	1	-	-	1	1	-	-	-	-
Pipas Brno	1	1	3	1	2	1	3	**22**	-	-	-	-	-	-	-	1	-	-	-	1	1	-	2
Sparks Mladé Buky	1	1	4	-	-	1	2	**21**	-	-	-	1	1	-	-	-	1	-	-	3	-	-	-
Skokani Olomouc	1	1	2	2	2	2	10	**21**	1	1	-	-	-	2	-	-	-	-	-	-	-	-	-
Laso Kladno	-	2	-	2	2	2	8	**14**	-	-	-	-	-	-	-	1	-	-	1	-	-	-	-
Orlice Choceň	1	1	-	1	3	2	2	**14**	-	-	-	-	-	-	1	-	-	-	1	-	-	-	-
DTJ Trutnov	1	-	1	2	1	3	3	**13**	-	-	1	-	-	-	-	-	-	1	-	-	-	-	-
Klasik Frýdek-Místek	-	-	2	2	-	1	5	**10**	-	-	-	-	-	-	-	-	1	-	-	1	-	-	-
SB Svoboda n.Ú.	1	1	-	-	1	-	-	**10**	1	-	-	-	1	-	-	-	-	-	-	-	-	-	-
Angels Č.Budějovice	1	-	-	2	-	3	10	**9**	-	-	-	-	-	-	1	-	-	-	-	-	-	-	-
MZLU Express Brno	1	-	-	1	1	-	-	**8**	-	-	-	-	-	-	-	-	-	1	-	-	-	-	-
Katalpa Ostrava	-	-	-	3	1	1	1	**7**	-	-	-	-	-	-	-	-	-	-	-	-	-	-	-
SSS Orlová	-	-	-	3	1	2	4	**7**	-	-	-	-	-	-	-	-	-	-	-	-	-	-	-
Lokomotiva Louny	-	-	1	1	1	1	7	**6**	-	-	-	-	-	1	-	-	-	-	-	-	-	-	-
Tempo Titans Praha	-	-	-	1	3	-	9	**5**	-	-	-	-	-	-	-	-	-	-	-	-	-	-	-
Rafani Týn n.V.	-	1	-	-	-	1	7	**4**	-	-	-	-	-	-	-	-	-	-	1	-	-	-	-
Spectrum Praha	-	-	1	-	1	-	-	**4**	-	-	-	-	-	-	-	-	1	-	-	-	-	-	-
Aligátoři Znojmo	-	-	-	1	1	1	2	**3**	-	-	-	-	-	-	-	-	-	-	-	-	-	-	-
SBK Rožmberk	-	-	-	1	-	-	1	**2**	-	-	-	-	-	-	-	-	-	-	-	-	-	-	-
ZŠ Salmova Blansko	-	-	-	1	-	-	-	**2**	-	-	-	-	-	-	-	-	-	-	-	-	-	-	-
Hippos Ostrava	-	-	-	-	1	2	2	**1**	-	-	-	-	-	-	-	-	-	-	-	-	-	-	-
Pelicans Bučovice	-	-	-	-	1	-	-	**1**	-	-	-	-	-	-	-	-	-	-	-	-	-	-	-
Sharks Spálené Poříčí	-	-	-	-	1	1	-	**1**	-	-	-	-	-	-	-	-	-	-	-	-	-	-	-
Tegola Praha	-	-	-	-	1	-	1	**1**	-	-	-	-	-	-	-	-	-	-	-	-	-	-	-
Sokol Hluboká n.V.	-	-	-	-	1	-	10	**1**	-	-	-	-	-	-	-	-	-	-	-	-	-	-	-
Dodgers Č.Budějovice	-	-	-	-	-	-	1	**0**	-	-	-	-	-	-	-	-	-	-	-	-	-	-	-
GoMets Liberec	-	-	-	-	-	1	2	**0**	-	-	-	-	-	-	-	-	-	-	-	-	-	-	-
Lynx Rychnov u J.	-	-	-	-	-	1	1	**0**	-	-	-	-	-	-	-	-	-	-	-	-	-	-	-
Magic H. Měcholupy	-	-	-	-	-	-	2	**0**	-	-	-	-	-	-	-	-	-	-	-	-	-	-	-
Mariners Český Dub	-	-	-	-	-	-	1	**0**	-	-	-	-	-	-	-	-	-	-	-	-	-	-	-
MBL Brno	-	-	-	-	-	1	5	**0**	-	-	-	-	-	-	-	-	-	-	-	-	-	-	-
Patriots Liberec	-	-	-	-	-	-	1	**0**	-	-	-	-	-	-	-	-	-	-	-	-	-	-	-
Rebels Rtyně v P.	-	-	-	-	-	1	-	**0**	-	-	-	-	-	-	-	-	-	-	-	-	-	-	-
SB Rýchory	-	-	-	-	-	-	1	**0**	-	-	-	-	-	-	-	-	-	-	-	-	-	-	-
Tygři Zliv	-	-	-	-	-	-	1	**0**	-	-	-	-	-	-	-	-	-	-	-	-	-	-	-
Vinaři Dolní Kounice	-	-	-	-	-	-	1	**0**	-	-	-	-	-	-	-	-	-	-	-	-	-	-	-
Wolfs Domažlice	-	-	-	-	-	-	4	**0**	-	-	-	-	-	-	-	-	-	-	-	-	-	-	-

Mistři České republiky 2002-2011
Czech Champions 2002-2011

	2002	2003	2004	2005	2006	2007	2008	2009	2010	2011
muži	Draci	Draci	Draci	Draci	Draci	Draci	Draci	Draci	Draci	TB
junioři	Arrows	Skokani OLOMOUC	Arrows	Draci	Draci	Draci	Draci	Draci	Cup Pes	Draci
kadeti	Cup Pes	Kotlářka	Cup Pes	Draci	Draci	Kotlářka	Kotlářka	Kotlářka	Cup Pes	Draci
mladší kadeti	Draci	Cup Pes		Cup Pes	Cup Pes	Kotlářka	Cup Pes	Hroši Brno BASEBALL	Arrows	Draci
žáci	Blesk	Cup Pes	Cup Pes	Cup Pes	Kotlářka	Hroši Brno BASEBALL	Draci	Draci	Cup Pes	Nuclears
mladší žáci	Kotlářka	Draci	Draci	Draci	Draci	Draci	TB	Draci	TB	Draci

seniors — *juniors* — *cadets* — *pre cadets* — *juveniles* — *pre juveniles*

Mezinárodní soutěže
International Competitions

Mistrovství světa 2011, Panama, Panama
World Championship 2011, Panama, Panama

A	*Canada*	*Netherlands*	*Panama*	*USA*	*Puerto Rico*	*Japan*	*Taipei*	*Greece*	W - L
Kanada		5 - 4	3 - 12	6 - 1	9 - 1	3 - 1	4 - 0	12 - 2	6 - 1
Nizozemsko	4 - 5		7 - 3	7 - 5	5 - 0	5 - 2	2 - 1	19 - 0	6 - 1
Panama	12 - 3	3 - 7		0 - 5	4 - 2	6 - 2	14 - 8	8 - 3	5 - 2
USA	1 - 6	5 - 7	5 - 0		4 - 8	7 - 3	15 - 1	3 - 0	4 - 3
Portoriko	1 - 9	0 - 5	2 - 4	8 - 4		6 - 0	1 - 3	10 - 1	3 - 4
Japonsko	1 - 3	2 - 5	2 - 6	3 - 7	0 - 6		3 - 1	9 - 4	2 - 5
Tchaj-wan	0 - 4	1 2	8 - 14	1 - 15	3 - 1	1 - 3		15 - 0	2 - 5
Řecko	2 - 12	0 - 19	3 - 8	0 - 3	1 - 10	4 - 9	0 - 15		0 - 7

B	*Cuba*	*Venezuela*	*Korea*	*Australia*	*Dominic.R.*	*Italy*	*Nicaragua*	*Germany*	W - L
Kuba		14 - 2	4 - 1	14 - 0	3 - 0	5 - 1	6 - 0	8 - 2	7 - 0
Venezuela	2 - 14		5 - 4	0 - 15	6 - 3	7 - 6	5 - 2	10 - 5	5 - 2
Korea	1 - 4	4 - 5		8 - 0	5 - 4	4 - 0	6 - 4	6 - 5	5 - 2
Austrálie	0 - 14	15 - 0	0 - 8		11 - 9	0 - 7	4 - 3	9 - 6	4 - 3
Dominik. rep.	0 - 3	3 - 6	4 - 5	9 - 11		7 - 0	16 - 1	13 - 2	3 - 4
Itálie	1 - 5	6 - 7	0 - 4	7 - 0	0 - 7		6 - 3	7 - 2	3 - 4
Nikaragua	0 - 6	2 5	4 - 6	3 - 4	1 - 16	3 - 6		5 - 4	1 - 6
Německo	2 - 8	5 - 10	5 - 6	6 - 9	2 - 13	2 - 7	4 - 5		0 - 7

Mistrovství světa 2011, Panama, Panama
World Championship 2011, Panama, Panama

C	*Netherlands*	*Cuba*	*Canada*	*USA*	*Australia*	*Korea*	*Panama*	*Venezuela*	W - L
Nizozemsko		4 - 1	*4 - 5*	*7 - 5*	2 - 1	5 - 1	*7 - 3*	12 - 2	6 - 1
Kuba	1 - 4		8 - 2	8 - 7	*14 - 0*	*4 - 1*	7 - 2	*14 - 2*	6 - 1
Kanada	*5 - 4*	2 - 8		*6 - 1*	0 - 7	4 - 0	*3 - 12*	7 - 0	4 - 3
USA	*5 - 7*	7 - 8	*1 - 6*		2 - 1	3 - 1	*5 - 0*	7 - 4	4 - 3
Austrálie	1 - 2	*0 - 14*	7 - 0	1 - 2		*0 - 8*	5 - 4	*15 - 0*	3 - 4
Korea	1 - 5	*1 - 4*	0 - 4	1 - 3	*8 - 0*		5 - 4	*4 - 5*	2 - 5
Panama	*3 - 7*	2 7	*12 - 3*	*0 - 5*	4 - 5	4 - 5		11 - 4	2 - 5
Venezuela	2 - 12	*2 - 14*	0 - 7	4 - 7	*0 - 15*	*5 - 4*	4 - 11		1 - 6

o 7. místo / *for 7th place*	Panama - Venezuela	3 - 8	*Panama - Venezuela*
o 5. místo / *for 5rd place*	Korea - Austrálie	2 - 3	*Korea - Australia*
o 3. místo / *for 3rd place*	Kanada - USA	zrušeno	*Canada - USA*
finále / *final*	Nizozemsko - Kuba	2 - 1	*Netherlands - Cuba*

Nizozemsko	**1**	***Netherlands***	Itálie	9	*Italy*
Kuba	2	*Cuba*	Dominikánská rep.	9	*Dominican Republic*
Kanada	3	*Canada*	Portoriko	9	*Puerto Rico*
USA	4	*USA*	Japonsko	12	*Japan*
Austrálie	5	*Australia*	Tchaj-wan	13	*Taipei*
Korea	6	*Korea*	Nikaragua	14	*Nicaragua*
Venezuela	7	*Venezuela*	Německo	15	*Germany*
Panama	8	*Panama*	Řecko	15	*Greece*

Kvalifikace Mistrovství Evropy 2011
European Championship Qualifier 2011

Antverpy, Belgie
Antwerp, Belgium

Belgie	1	*Belgium*
Rakousko	2	*Austria*
Polsko	3	*Poland*
Slovensko	4	*Slovakia*
Lotyšsko	5	*Latvia*

Barcelona, Španělsko
Barcelona, Spain

Španělsko	1	*Spain*
Švýcarsko	2	*Switzerland*
Irsko	3	*Ireland*
Maďarsko	4	*Hungary*
Finsko	5	*Finalnd*

Krymsk, Rusko
Krymsk, Russia

Rusko	1	*Russia*
Ukrajina	2	*Ukraine*
Bělorusko	3	*Belarus*

Tel Aviv, Izrael
Tel Aviv, Israel

Velká Británie	1	*Great Britain*
Izrael	2	*Israel*
Litva	3	*Lithuania*
Gruzie	4	*Georgie*

Záhřeb, Chorvatsko
Zagreb, Croatia

Chorvatsko	1	*Croatia*
Bulharsko	2	*Bulgaria*
Slovinsko	3	*Slovenia*
Rumunsko	4	*Romania*
Srbsko	5	*Serbia*

Mistrovství Evropy juniorů 2011, Gijon, Španělsko
European Junior Championship 2011 , Gijon, Spain

	Germany	*Italy*	*Russia*	*Ukraine*	*Belgium*	W - L
Německo		4 - 1	13 - 0	6 - 9	17 - 7	3 - 1
Itálie	1 - 4		3 - 1	11 - 1	14 - 3	3 - 1
Rusko	0 - 13	1 - 3		4 - 2	8 - 7	2 - 2
Ukrajina	9 - 6	1 - 11	2 - 4		3 - 1	2 - 2
Belgie	7 - 17	3 - 14	7 - 8	1 - 3		0 - 4

	Netherlands	*Czechia*	*France*	*Spain*	*Lithuania*	W - L
Nizozemsko		10 - 0	7 - 1	1 - 0	16 - 1	4 - 0
Česko	0 - 10		12 - 2	6 - 8	7 - 2	2 - 2
Francie	1 - 7	2 - 12		6 - 5	7 - 6	2 - 2
Španělsko	0 - 1	8 - 6	5 - 6		8 - 5	2 - 2
Litva	1 - 16	2 - 7	6 - 7	5 - 8		0 - 4

semifinále / *semi finals*	Nizozemsko - Itálie	4 - 2	*Netherlands - Italy*
	Německo - Česko	3 - 8	*Germany - Czechia*
o 7.-10. místo / *for 7th-10th place*	Ukrajina - Litva	5 - 2	*Ukraine - Lithuania*
	Francie - Belgie	3 - 8	*France - Belgium*
	Francie - Ukrajina	9 - 8	*France - Ukraine*
	Litva - Belgie	0 - 15	*Lithuania - Belgium*
o 5. místo / *for 5th place*	Rusko - Španělsko	1 - 2	*Russia - Spain*
o 3. místo / *for 3rd place*	Německo - Itálie	0 - 5	*Germany - Italy*
finále / *final*	Česko - Nizozemsko	4 - 10	*Czechia - Netherlands*

Nizozemsko	**1**	***Netherlands***
Česko	**2**	***Czechia***
Itálie	3	*Italy*
Německo	4	*Germany*
Španělsko	5	*Spain*
Rusko	6	*Russia*
Belgie	7	*Belgium*
Ukrajina	8	*Ukraine*
Francie	9	*France*
Litva	10	*Lithuania*

Mistrovství Evropy juniorů 2011
European Junior Championship 2011

hráč	pálka / *batting*																		pole / *fielding*				nadhoz / *pitching*									
player	G	AB	H	2B	3B	HR	SO	BB	HP	SH	SF	RBI	SB	CS	R	BA	SLG	OBP	PO	A	E	FA	CG	W	L	SV	IP	K	R-	ER	W/L	ERA
Česká republika	6	192	54	8	2	-	32	19	10	9	1	27	4	3	37	281	344	374	149	62	19	917	2	3	3	-	49,2	54	35	25	500	4,53
Aubrecht Ivan	6	18	6	3	-	-	2	3	5	1	-	4	1	-	5	333	500	538	9	-	-	1000	-	-	-	-	-	-	-	-	x	x
Brabec Matěj	-	-	-	-	-	-	-	-	-	-	-	-	-	-	-	x	x	x	-	1		1000	-	-	-	-	1,1	1	-	-	x	0,00
Dědek Vojtěch	1	-	-	-	-	-	-	-	-	-	-	-	-	-	-	x	x	x	-	-	-	x	-	-	-	-	0,2	-	4	2	x	27,00
Grán Marek	1	2	-	-	-	-	1	-	-	-	-	-	-	-	-	000	000	000	1	3	1	800	-	-	-	-	4,0	2	3	1	x	2,25
Hajtmar Adam	6	22	5	1	-	-	4	3	3	-	-	1	1	2	6	227	273	393	4	11	1	938	-	-	-	-	-	-	-	-	x	x
Hamža Ivan	2	2	-	-	-	-	-	-	1	-	-	-	-	-	-	000	000	333	2	1	-	1000	-	-	-	-	2,1	1	2	2	x	7,71
Juněc Tomáš	4	6	1	-	-	-	1	-	-	-	-	-	-	-	-	167	167	167	9	-	-	1000	-	-	1	-	0,1	1	3	2	000	54,00
Kocour Daniel	1	1	-	-	-	-	1	-	-	-	-	-	-	-	-	000	000	000	-	-	-	x	-	-	-	-	-	-	-	-	x	x
Kraut Svatoslav	1	-	-	-	-	-	-	-	-	-	-	-	-	-	-	x	x	x	-	-	-	x	-	-	-	-	-	-	-	-	x	x
Novák Jan	6	6	1	1	-	-	2	1	-	-	-	1	-	-	2	167	333	286	7	2	2	818	-	-	1	-	6,1	8	8	6	000	8,53
Ondráček Jakub	6	22	4	-	-	-	3	1	-	-	-	2	1	-	3	182	182	217	7	14	8	724	-	-	-	-	-	-	-	-	x	x
Regner Robert	6	18	5	-	-	-	5	5	-	1	-	5	-	-	3	278	278	435	8	13	4	840	-	-	-	-	-	-	-	-	x	x
Sázavský Richard	6	19	9	-	1	-	2	2	1	-	1	2	-	-	8	474	579	522	2	2	1	800	-	-	-	-	-	-	-	-	x	x
Sova Marek	4	10	1	-	-	-	1	-	-	-	-	1	-	1	-	100	100	100	26	2	-	1000	-	-	-	-	-	-	-	-	x	x
Vaněk František	-	-	-	-	-	-	-	-	-	-	-	-	-	-	-	x	x	x	-	-	-	x	-	-	-	-	2,0	1	2	2	x	9,00
Vítek Daniel	2	8	2	1	-	-	3	-	-	1	-	2	1	-	1	250	375	250	1	5	-	1000	1	2	-	-	16,0	20	5	2	1000	1,13
Vondřička Jan	6	24	8	1	-	-	5	2	-	1	-	4	-	-	3	333	375	385	8	-	1	889	-	-	-	-	-	-	-	-	x	x
Vykoukal Marko	4	11	6	1	1	-	-	2	-	2	-	4	-	-	2	545	818	615	12	2	1	933	1	1	1	-	16,2	20	8	8	500	4,32
Vykoukal Michael	6	23	6	-	-	-	2	-	-	3	-	1	-	-	4	261	261	261	53	6	-	1000	-	-	-	-	-	-	-	-	x	x

Mistrovství světa AA 2011 (do 16 let), Lagos de Moreno, Mexiko
World AA Championship 2011 (16 & under), Lagos de Moreno, Mexico

A	USA	Taipei	Mexico	Australia	Brazil	W - L
USA		19 - 6	14 - 3	21 - 11	16 - 1	4 - 0
Tchaj-wan	6 - 19		6 - 8	13 - 2	7 - 6	2 - 2
Mexiko	3 - 14	8 - 6		5 - 6	6 - 7	2 - 2
Austrálie	11 - 21	2 - 13	6 - 5		19 - 15	1 - 3
Brazílie	1 - 16	6 - 7	7 - 6	15 - 19		1 - 3

B	Cuba	Venezuela	Japan	Netherlands	Indonesia	W - L
Kuba		20 - 4	6 - 5	0 - 9	16 - 0	3 - 1
Venezuela	4 - 20		10 - 9	19 - 11	21 - 1	3 - 1
Japonsko	5 - 6	9 - 10		3 - 0	10 - 0	2 - 2
Nizozemsko	9 - 0	11 - 19	0 - 3		21 - 2	2 - 2
Indonésie	0 - 16	1 - 21	0 - 10	2 - 21		0 - 4

o 9. místo / *for 7th place*

Brazílie - Indonésie 17 - 2 *Brazil - Indonesia*
Indonésie - Brazílie 16 - 0 *Indonesia - Brazil*

Finálová skupina / *Final group*

	Cuba	USA	Japan	Mexico	Taipei	Venezuela	Netherlands	Australia	W - L
Kuba		zrušeno	*6 - 5*	11 - 7	7 - 4	*20 - 4*	*0 - 9*	9 - 2	5 - 1
USA	*canceled*		6 - 8	*14 - 3*	*19 - 6*	18 - 17	13 - 4	*21 - 11*	5 - 1
Japonsko	*5 - 6*	8 - 6		6 - 0	zrušeno	*9 - 10*	*3 - 0*	10 - 9	4 - 2
Mexiko	7 - 11	*3 - 14*	0 - 6		*8 - 6*	zrušeno	11 - 5	*5 - 6*	3 - 3
Tchaj-wan	4 - 7	*6 - 19*	*canceled*	*6 - 8*		9 - 2	7 - 2	*13 - 2*	3 - 3
Venezuela	*4 - 20*	17 - 18	*10 - 9*	*canceled*	2 - 9		*19 - 11*	9 - 8	3 - 3
Nizozemsko	*9 - 0*	4 - 13	*0 - 3*	5 - 11	2 - 7	*11 - 19*		zrušeno	1 - 5
Austrálie	2 - 9	*11 - 21*	9 - 10	*6 - 5*	*2 - 13*	8 - 9	*canceled*		0 - 6

o 3. místo / *for 3rd place* Japonsko - Mexiko 8 - 7 *Japan - Mexico*
finále / *final* USA - Kuba 9 - 0 *USA - Cuba*

USA	**1**	***USA***	Venezuela	6	*Venezuela*
Kuba	2	*Cuba*	Nizozemsko	7	*Netherlands*
Japonsko	3	*Japan*	Austrálie	8	*Australia*
Mexiko	4	*Mexico*	Brazílie	9	*Brazil*
Tchaj-wan	5	*Taipei*	Indonésie	10	*Indonesia*

Mistrovství Evropy kadetů 2011(do 15 let), Brno+Třebíč, Česko
European Cadet Championship 2011 (15 & under), Brno+Třebíč, Czechia

	Germany	*Netherlands*	*Sweden*	*Bulgaria*	W - L
Německo		8 - 7	7 - 6	18 - 1	3 - 0
Nizozemsko	7 - 8		10 - 2	11 - 1	2 - 1
Švédsko	6 - 7	2 - 10		11 - 0	1 - 2
Bulharsko	1 - 18	1 - 11	0 - 11		0 - 3

	Italy	*Czechia*	*Russia*	*Austria*	W - L
Itálie		14 - 6	4 - 0	16 - 1	3 - 0
Česko	6 - 14		7 - 4	17 - 2	2 - 1
Rusko	0 - 4	4 - 7		17 - 0	1 - 2
Rakousko	1 - 16	2 - 17	0 - 17		0 - 3

o 5.-8. místo / *for 5th-8th place*	Švédsko - Rusko	1 - 5	*Sweden - Russia*
	Bulharsko - Rakousko	10 - 11	*Bulgaria - Austria*
semifinále / *semi finals*	Německo - Česko	7 - 8	*Germany - Czechia*
	Itálie - Nizozemsko	8 - 3	*Italy - Netherlands*
finále / *final*	Itálie - Česko	9 - 8	*Italy - Czechia*

Itálie	**1**	***Italy***	Rusko	5	*Russia*
Česko	**2**	***Czechia***	Švédsko	6	*Sweden*
Německo	3	*Germany*	Rakousko	7	*Austria*
Nizozemsko	3	*Netherlands*	Bulharsko	8	*Bulgaria*

Kvalifikace ME kadetů 2011
Euro Cadets Qualifier 2011

Bělehrad, Srbsko

Belgrad, Serbia

Ukrajina	**1**	***Ukraine***
Chorvatsko	2	*Croatia*
Srbsko	3	*Serbia*
Slovensko	4	*Slovakia*
Švýcarsko	5	*Switzerland*
Slovinsko	6	*Slovenia*

Mistrovství Evropy kadetů 2011
European Cadet Championship 2011

hráč	pálka / *batting*																		pole / *fielding*				nadhoz / *pitching*									
player	G	AB	H	2B	3B	HR	SO	BB	HP	SH	SF	RBI	SB	CS	R	BA	SLG	OBP	PO	A	E	FA	CG	W	L	SV	IP	K	R-	ER	W/L	ERA
Česká republika	5	143	47	7	6	-	30	30	6	5	2	31	15	3	46	329	462	459	99	42	19	881	1	3	2	1	33,0	27	36	20	600	4,24
Cihlář Josef	-	-	-	-	-	-	-	-	-	-	-	-	-	-	-	x	x	x	-	-	-	x	-	-	-	-	0,2	1	4	2	x	21,00
Červinka Martin	4	7	2	-	1	-	-	1	-	1	-	4	-	-	1	286	571	375	2	1	-	1000	-	-	-	-	-	-	-	-	x	x
Dědek Matěj	1	1	-	-	-	-	1	-	-	-	-	-	-	-	-	000	000	000	-	1	-	1000	-	-	1	-	3,0	-	6	2	000	4,67
Ercoli Lukáš	5	19	5	-	1	-	5	2	-	-	-	1	1	-	5	263	368	333	27	2	1	967	-	1	-	-	6,0	7	2	2	1000	2,33
Jarolím Adam	1	1	-	-	-	-	1	-	-	-	-	-	-	-	-	000	000	000	-	-	-	x	-	-	-	-	-	-	-	-	x	x
Komprda Michal	2	2	-	-	-	-	1	-	-	-	-	-	-	-	2	000	000	000	1	1	2	500	-	-	-	-	-	-	-	-	x	x
Menšík Lukáš	2	3	1	1	-	-	-	-	-	-	-	2	1	-	2	333	667	333	5	-	-	1000	-	-	-	-	-	-	-	-	x	x
Moštěk Filip	5	12	5	1	-	-	4	6	1	1	-	3	1	-	5	417	500	632	8	2	2	833	-	-	1	-	1,2	-	7	5	000	21,00
Mužík Martin	5	17	5	1	1	-	2	1	1	-	1	2	2	-	5	294	471	350	14	5	5	792	-	-	-	-	-	-	-	-	x	x
Novotný Radim	1	1	1	-	-	-	-	-	-	-	-	-	-	-	1	1000	1000	1000	-	-	-	x	-	-	-	-	-	-	-	-	x	x
Obst Jan	2	5	1	-	-	-	2	-	-	-	-	-	1	-	2	200	200	200	-	1	-	1000	1	1	-	-	6,1	5	4	2	1000	2,21
Ondra Tomáš	5	19	7	3	2	-	5	3	1	-	-	12	1	1	3	368	737	478	6	8	1	933	-	-	-	-	9,1	9	10	5	x	3,75
Ondráček Jakub	5	16	5	-	-	-	2	6	1	-	-	5	3	-	5	313	313	522	9	11	4	833	-	-	-	-	-	-	-	-	x	x
Podrabský David	4	7	-	-	-	-	1	5	-	1	-	3	1	-	1	000	000	417	4	-	-	1000	-	-	-	-	-	-	-	-	x	x
Prudil Michal	3	2	-	-	-	-	1	1	-	-	-	-	-	-	-	000	000	333	1	-	-	1000	-	-	-	1	2,0	3	-	-	x	0,00
Reich Dominik	5	9	4	-	-	-	4	2	1	1	-	3	2	-	5	444	444	583	14	3	2	895	-	-	-	-	-	-	-	-	x	x
Rovný Jan	2	1	1	-	-	-	-	-	-	1	-	-	-	-	1	1000	1000	1000	-	2	-	1000	-	1	-	-	3,2	2	3	2	1000	3,82
Satoria Ondřej	5	17	9	1	1	-	1	1	1	-	1	7	1	-	8	529	706	550	4	1	-	1000	-	-	-	-	0,1	-	-	-	x	0,00
Smola Filip	4	4	1	-	-	-	-	2	-	-	-	1	1	2	-	250	250	500	4	4	2	800	-	-	-	-	-	-	-	-	x	x

Mistrovství světa A 2011 (do 12 let), **Tchaj-pej, Tchaj-wan**
World A Championship 2011 *(12 & under)* **, *Taipei, Taipei***

	Mexico	*Venezuela*	*Korea*	*Italy*	*Philippines*	*Indonesia*	W - L
Mexiko		6 - 3	9 - 1	9 - 0	15 - 0	25 - 0	5 - 0
Venezuela	3 - 6		10 - 6	23 - 0	17 - 0	zrušeno	3 - 1
Korea	1 - 9	6 - 10		14 - 0	7 - 1	15 - 0	3 - 2
Itálie	0 - 9	0 - 23	0 - 14		13 - 4	14 - 4	2 - 3
Filipíny	0 - 15	0 - 17	1 - 7	4 - 13		15 - 6	1 4
Indonésie	0 - 25	*canceled*	0 - 15	4 - 14	6 - 15		0 - 4

	Cuba	*Taipei*	*Japan*	*Brasil*	*Ecuador*	*Hong Kong*	*Lithuania*	W - L
Kuba		6 - 2	4 - 2	10 - 0	13 - 1	28 - 0	15 - 0	6 - 0
Tchaj-wan	2 - 6		13 - 3	11 - 1	10 - 1	zrušeno	18 - 0	4 - 1
Japonsko	2 - 4	3 - 13		5 - 4	24 - 2	16 - 2	16 - 0	4 - 2
Brazílie	0 - 10	1 - 11	4 - 5		4 - 0	12 - 0	19 - 1	3 - 3
Ekvádor	1 - 13	1 - 10	2 - 24	0 - 4		15 - 5	4 - 1	2 - 4
Hongkong	0 - 28	*canceled*	2 - 16	0 - 12	5 - 15		11 - 5	1 - 4
Litva	0 - 15	0 - 18	0 - 16	1 - 19	1 - 4	5 - 11		0 - 6

semifinále / *semi finals*	Kuba - Venezuela	4 - 2	*Cuba - Venezuela*
	Mexiko - Tchaj-wan	1 - 7	*Mexico - Taipei*
o 11. místo / *for 11th place*	Indonésie - Hongkong	5 - 9	*Indonesia - Hong Kong*
o 9. místo / *for 9th place*	Ekvádor - Filipíny	2 - 7	*Ecuador - Philippines*
o 7. místo / *for 7th place*	Korea - Itálie	7 - 6	*Korea - Italy*
o 5. místo / *for 5rd place*	Brazílie - Japonsko	0 - 2	*Brazil - Japan*
o 3. místo / *for 3rd place*	Venezuela - Mexiko	14 - 4	*Venezuela - Mexico*
finále / *final*	Kuba - Tchajwa-n	2 - 3	*Cuba - Taipei*

Tchaj-wan	**1**	***Taipei***	Itálie	8	*Italy*
Kuba	2	*Cuba*	Filipíny	9	*Philippines*
Venezuela	3	*Venezuela*	Ekvádor	10	*Ecuador*
Mexiko	4	*Mexico*	Hongkong	11	*Hong Kong*
Japonsko	5	*Japan*	Indonésie	12	*Indonesia*
Brazílie	6	*Brazil*	Litva	13	*Lithuania*
Korea	7	*Korea*			

Mistrovství Evropy žáků 2011 (do 12 let), Brest, Bělorusko
European Juvenile Championship 2011 (12 & under), Brest, Belarus



	Czechia	*Lithuania*	*Poland*	*Romania*	W - L
Česko		22 - 10	14 - 0	12 - 2	3 - 0
Litva	10 - 22		11 - 7	15 - 9	2 - 1
Polsko	0 - 14	7 - 11		13 - 0	1 - 2
Rumunsko	2 - 12	9 - 15	0 - 13		0 - 3

	Russia	*Ukraine*	*Belarus*	*Austria*	W - L
Rusko		11 - 7	7 - 6	18 - 17	3 - 0
Ukrajina	7 - 11		13 - 8	18 - 3	2 - 1
Bělorusko	6 - 7	8 - 13		13 - 1	1 - 2
Rakousko	17 - 18	3 - 18	1 - 13		0 - 3

semifinále / *semi finals*	Rusko - Litva	16	-	3	*Russia - Lithuania*
	Česko - Ukrajina	7	-	6	*Czechia - Ukraine*
o 3. místo / *for 3rd place*	Ukrajina - Litva	13	-	2	*Ukraine - Lithuania*
finále / *final*	Rusko - Česko	14	-	11	*Russia - Czechia*

Rusko	**1**	***Russia***
Česko	**2**	**Czechia**
Ukrajina	3	*Ukraine*
Litva	4	*Lithuania*
Bělorusko	5	*Belarus*
Polsko	6	*Poland*
Rakousko	7	*Austria*
Rumunsko	8	*Romania*

Mistrovství Evropy žáků 2011
European Juvenile Championship 2011

hráč	pálka / *batting*																		pole / *fielding*				nadhoz / *pitching*									
player	G	AB	H	2B	3B	HR	SO	BB	HP	SH	SF	RBI	SB	CS	R	BA	SLG	OBP	PO	A	E	FA	CG	W	L	SV	IP	K	R-	ER	W/L	ERA
Česká republika	5	125	51	8	5	4	25	35	3	3	2	45	8	1	66	408	648	539	75	32	10	915	1	4	1	-	25,0	32	32	23	800	6,44
Blažek Šimon	5	11	3	-	-	1	3	4	-	-	-	4	1	-	6	273	364	467	2	5	4	636	-	1	-	-	3,2	4	3	2	1000	3,82
Černý Daniel	4	5	3	-	-	-	1	3	-	-	-	-	-	-	4	600	600	750	-	1	-	1000	-	-	-	-	2,0	1	1	1	x	3,50
Flusek Martin	4	8	2	-	-	-	1	-	-	-	1	4		1	1	250	250	222	2	-	1	667	-	-	-	-	3,1	9	5	4	x	8,40
Furko Ondřej	5	13	9	3	-	2	3	7	-	-	-	12	2	-	12	692	1385	800	3	2	-	1000	-	-	-	-	5,0	8	4	4	x	5,60
Grepl Jakub	5	13	5	1	-	-	-	1	-	-	-	5	2	-	7	385	462	429	5	-	-	1000	-	-	-	-	-	-	2	2	x	x
Hlaváč Dominik	3	5	1	-	-	-	-	-	-	-	-	-	1	-	1	200	200	200	12	1	1	929	-	-	-	-	-	-	-	-	x	x
Holánek Tomáš	4	5	1	-	-	-	1	1	-	-	-	-	1	-	1	200	200	333	-	2	1	667	-	1	-	-	2,0	1	2	2	1000	7,00
Hudeček Lukáš	3	5	2	-	-	-	2	1	-	-	-	-	1	-	3	400	400	500	-	1	-	1000	-	-	1	-	1,0	2	1	1	000	7,00
Chlup Marek	5	8	5	1	1	1	1	7	-	-	1	4	-	-	6	625	1375	750	17	3	-	1000	-	-	-	-	1,0	1	3	3	x	21,00
Jasanský Alfréd	3	2	1	1	-	-	-	1	-	-	-	2	-	-	2	500	1000	667	-	2	-	1000	-	-	-	-	-	-	-	-	x	x
Kotačka Michal	4	7	3	-	1	-	2	3	-	1	-	1	-	-	6	429	714	600	23	1	-	1000	-	-	-	-	-	-	-	-	x	x
Mazura Martin	2	2	-	-	-	-	2	1	-	-	-	-	-	-	1	000	000	333	1	1	-	1000	-	-	-	-	-	-	-	-	x	x
Ondroušek Dan	4	6	3	1	1	-	2	1	-	-	-	4	-	-	3	500	1000	571	2	2	1	800	-	-	-	-	-	-	-	-	x	x
Prokeš Michal	5	14	6	1	1	-	3	2	-	-	-	4	-	-	7	429	643	500	2	4	1	857	1	1	-	-	4,0	6	6	-	1000	0,00
Sapík Viktor	4	7	2	-	1	-	1	-	1	-	-	1	-	-	3	286	571	375	-	1	-	1000	-	-	-	-	1,0	-	4	4	x	28,00
Sklenář Šimon	4	4	2	-	-	-	-	-	1	-	-	1	-	-	-	500	500	600	2	3	-	1000	-	-	-	-	-	-	-	-	x	x
Stejskalová Eliška	3	4	-	-	-	-	2	1	-	-	-	-	-	-	-	000	000	200	-	1	-	1000	-	1	-	-	2,0	-	1	-	1000	0,00
Vávra Robin	4	6	3	-	-	-	1	2	1	2	-	3	-	-	3	500	500	667	4	2	1	857	-	-	-	-	-	-	-	-	x	x

Reprezentační družstva České republiky 2011
National Teams of the Czech Republic 2011

Mistrovství Evropy juniorů
European Junior Championship

jméno *name*	oddíl *club*
Andrew Berglund	hlavní trenér
David Winler	asistent
Zdeněk Josefus	asistent
Patrick Ahearne	asistent
Ladislav Kindl	lékař
Ivan Aubrecht	Kotlářka
Matěj Brabec	Technika
Vojtěch Dědek	Eagles
Marek Grán	Technika
Ivan Hamža	Třebíč
Adam Hajtmar	Draci
Tomáš Juněc	Arrows
Daniel Kocour	Draci
Svatoslav Kraut	Hroši
Jan Novák	Kotlářka
Jakub Ondráček	Hroši
Robert Regner	Technika
Richard Sázavský	Technika
Marek Sova	Skokani
František Vaněk	Eagles
Daniel Vítek	Eagles
Jan Vondřička	Kotlářka
Marko Vykoukal	Arrows
Michael Vykoukal	Arrows

Mistrovství Evropy kadetů
European Cadet Championship

jméno *name*	oddíl *club*
Jiří Kotek	hlavní trenér
Jaroslav Krejčíř	asistent
Vladimír Chlup	asistent
Daniel Krejčiřík	asistent
Josef Cihlář	Kotlářka
Martin Červinka	Draci
Lukáš Ercoli	Roudnice
Matěj Dědek	Eagles
Adam Jarolím	Draci
Michal Komprda	Blansko
Lukáš Menšík	Draci
Filip Moštěk	Draci
Martin Mužík	Hluboká
Radim Novotný	Třebíč
Jan Obst	Kotlářka
Tomáš Ondra	Arrows
Jakub Ondráček	Draci
David Podrabský	Blansko
Michal Prudil	Blansko
Dominik Reich	Arrows
Jan Rovný	Draci
Ondřej Satoria	Arrows
Filip Smola	Kotlářka

Mistrovství Evropy žáků
European Juvenile Championship

jméno *name*	oddíl *club*
Jan Drábek	hlavní trenér
Ondřej Konvalinka	asistent
Filip Procházka	asistent
Petr Aubrecht	asistent
Filip Hudeček	lékař
Šimon Blažek	Eagles
Daniel Černý	Arrows
Martin Flusek	Skokani
Ondřej Furko	Draci
Jakub Grepl	Arrows
Dominik Hlaváč	Třebíč
Tomáš Holánek	Draci
Lukáš Hudeček	Draci
Marek Chlup	Č. Dub
Alfréd Jasanský	SK Kotlářka
Michal Kotačka	Draci
Martin Mazura	Třebíč
Dan Ondroušek	Hroši
Michal Prokeš	Arrows
Viktor Sapík	Třebíč
Šimon Sklenář	Tempo
Eliška Stejskalová	Technika
Robin Vávra	Třebíč

hlavní trenér	*manager*
asistent	*assistant*
vedoucí	*team leader*
lékař	*physician*
masér	*masseur*

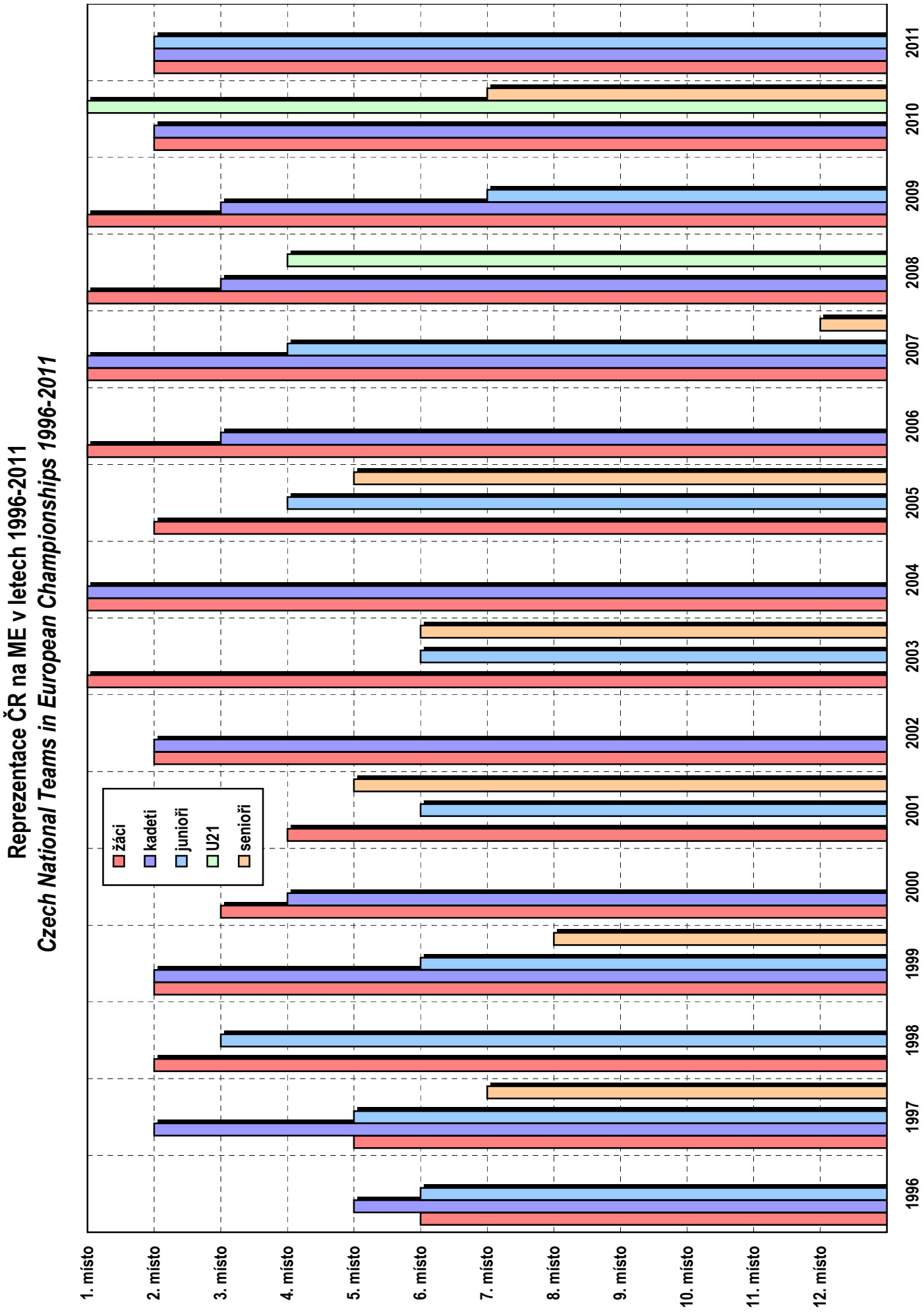
Reprezentace ČR na ME v letech 1996-2011
Czech National Teams in European Championships 1996-2011
žáci
kadeti
junioři
U21
senioři
1. místo
2. místo
3. místo
4. místo
5. místo
6. místo
7. místo
8. místo
9. místo
10. místo
11. místo
12. místo
1996
1997
1998
1999
2000
2001
2002
2003
2004
2005
2006
2007
2008
2009
2010
2011

Umístění v soutěžích CEB 2011
Positions in CEB Competitions 2011

	Mistrovství Evropy *European Championships*					Pohár mistrů *European Cup*	
	muži ** *men ***	**do 21 let *** *21&under **	**junioři** *juniors*	**kadeti** *cadets*	**žáci** *juveniles*		
Belgie	A9, $Q_1$1	-	A7	-	-	$A_1$4, $Q_4$2	***Belgium***
Bělorusko	$Q_3$3	-	-	-	A5	$Q_3$3	***Belarus***
Bulharsko	$Q_5$2	-	-	A8	-	$Q_1$3	***Bulgaria***
Česko	**A7**	**A1**	**A2**	**A2**	**A2**	$A_2$4, $Q_2$1	***Czechia***
Finsko	$Q_2$5	-	-	-	-	$Q_2$6	***Finland***
Francie	A6	A3	A9	-	-	$A_2$5, $Q_4$1	***France***
Gruzie	$Q_4$4	-	-	-	-	-	***Georgia***
Chorvatsko	A11, $Q_5$1	-	-	Q2	-	$Q_1$1	***Croatia***
Irsko	$Q_2$3	-	-	-	-	-	***Ireland***
Itálie	**A1**	A5	A3	**A1**	-	$A_1$2/F3, $A_2$2/F2	***Italy***
Izrael	$Q_4$2	-	-	-	-	-	***Israel***
Litva	$Q_4$3	-	A10	-	A4	$Q_3$4	***Lithuania***
Lotyšsko	$Q_1$5	-	-	-	-	-	***Latvia***
Maďarsko	$Q_2$4	-	-	-	-	-	***Hungary***
Německo	A3	-	A4	A3	-	$A_1$3, Q31	***Germany***
Nizozemsko	A2	-	**A1**	A3	-	$A_1$1/F4, $A_2$3	***Netherlands***
Polsko	$Q_1$3	-	-	-	A6	$Q_3$6	***Poland***
Portugalsko	-	-	-	-	-	$Q_4$5	***Portugal***
Rakousko	$Q_1$2	-	-	A7	A7	$Q_2$3, Q43	***Austria***
Rumunsko	$Q_5$4	-	-	-	A8	$Q_1$4	***Romania***
Rusko	$Q_3$1	A2	A6	A5	**A1**	$A_1$6	***Russia***
Řecko	A4	-	-	-	-	$Q_1$5	***Greece***
San Marino	-	-	-	-	-	$A_2$1/**F1**	***San Marino***
Slovensko	$Q_1$4	A6	-	Q4	A5	$Q_2$4	***Slovakia***
Slovinsko	$Q_5$3	-	-	Q6	-	$Q_2$5	***Slovenia***
Srbsko	$Q_5$5	-	-	Q3	-	$Q_1$2	***Serbia***
Španělsko	A9, $Q_2$1	**A1**	A5	-	-	$A_1$5, $A_2$6	***Spain***
Švédsko	A5	-	-	A6	-	$Q_4$4	***Sweden***
Švýcarsko	$Q_2$2	-	-	Q5	-	$Q_2$2, $Q_3$5	***Switzerland***
Ukrajina	A11, $Q_3$2	A4	A8	Q1	A3	$Q_3$2	***Ukraine***
Velká Británie	A8, $Q_4$1	-	-	-	-	-	***Great Britain***

* A = 2010 ** A = 2010, Q = 2011

Baseballový žebříček IBAF
IBAF Ranking

2011	2010	2009	2008	Země	Body	*2011*	*2010*	*2009*	*2008*	*Country*	*Points*
1	1	1	1	Kuba	956,02	40	27	28	27	Francie	8,50
2	2	2	2	USA	893,25	41	34	32	-	Palau	7,50
3	3	4	4	Korea	766,70	42	43	57	42	Guatemala	7,35
4	4	3	3	Japonsko	656,42	43	44	46	32	Ukrajina	6,46
5	6	6	6	Nizozemsko	483,51	44	47	41	39	Rakousko	5,79
6	8	7	8	Kanada	458,83	45	48	45	40	Litva	5,44
7	5	5	5	Tchaj-wan	444,04	46	46	52	35	Aruba	5,25
8	7	9	7	Venezuela	393,63	47	57	59	-	Izrael	5,06
9	11	10	11	Portoriko	249,73	48	61	53	-	Švýcarsko	4,90
10	9	8	15	Mexiko	241,23	49	60	63	-	Bulharsko	4,89
11	10	11	10	Austrálie	225,97	50	55	51	-	Polsko	4,86
12	13	13	17	Dominikánská republika	204,20	51	52	56	-	Rumunsko	4,80
13	12	12	13	Itálie	177,94	52	54	49	-	Slovensko	4,66
14	14	14	12	Nikaragua	127,56	53	53	50	-	Slovinsko	4,65
15	16	16	9	Panama	90,24	54	37-38	36	-	Nová Kaledonie	3,75
16	15	15	14	Čína	83,84	55	-	-	-	Nepál	3,75
17	19	20	19	Německo	51,24	56	68	40	-	Irsko	2,79
18	17	17	16	Španělsko	49,01	57	59	48	-	Bělorusko	2,74
19	22	24	28	Nizozemské Antily	48,98	58	64	67	-	Maďarsko	2,39
20	**20**	**22**	**21**	**Česká republika**	**45,46**	59-60	49-51	54	-	Fidži	2,00
21	25	31	44-45	Pakistán	43,00		45	39	-	Myanmar	2,00
22	21	21	23	Velká Británie	33,32	61	69	61	-	Finsko	1,44
23	18	18	26	Thajsko	30,88	62	63	66	-	Portugalsko	1,36
24	30	25	34	Chorvatsko	29,07	63	62	65	-	Kambodža	1,13
25	28	33	24	Kolumbie	28,75	64-66	65-67	-	-	Mongolsko	1,00
26	33	36	37	Řecko	21,50			47	33	Panenské ostrovy	1,00
27	26	30	44-45	Hong Kong	20,25			62	-	Bahamy	1,00
28	29	29	25	Švédsko	19,95	67	70	69	-	Srbsko	1,00
29	39	34	-	Belgie	19,75	68	72-74	72-75	-	Lotyšsko	0,70
30	32	-	-	Argentina	19,50	69	71	71	-	Malta	0,44
31	40	42	-	Srí Lanka	18,50	70-71	41-42	42	-	Americká Samoa	0,25
32	31	26	-	Indonésie	16,50		56	58	-	Malajsie	0,25
33	24	23	20	Jižní Afrika	14,12						
34	-	-	-	Spol. sev. ostrovy Mariany	12,50	-	37-39	36	29	Nigérie	
35	35	27	30	Rusko	12,45	-	42-44	42	3	Ghana	
36	49-51	-	-	Afghánistán	11,25	-	49-51	54	36	Zimbabwe	
37	36	35	18	Brazílie	11,00	-	58	60	38	Lesotho	
38	23	19	22	Filipíny	10,33	-	72-74	72-75	43	Kamerun	
39	-	-	-	Guam	10,00	-	72-74	72-75	-	Samoa	

Čeští komisaři a rozhodčí v soutěžích IBAF a CEB 2011
Czech officials & umpires in IBAF & CEB competitions 2011

komisaři / *commissioners*

Mistrovství Evropy kadetů, Třebíč+Brno - Česko / European Championship Cadets, Trebic+Brno - Czechia
Pavel MÍKA
Pavel BRYCHTA

Kvalifikace Poháru mistrů, Attnang-Puchheim - Rakousko / *Qualifier European Cup, Attnang-Pucheim - Austria*
Jaroslav MÍKA

Final Four, Brno - Česko / *Final Four, Brno - Czechia*
Bohumil BÍLEK

rozhodčí / *umpires*

Final Four, Brno - Česko / *Final Four, Brno - Czechia*
František PŘIBYL
Jiří KROUPA
Tomáš ADAMEC
David KULHÁNEK

Mistrovství Evropy kadetů, Třebíč+Brno - Česko / European Championship Cadets, Trebic+Brno - Czechia
Martin SOUČEK
Roman DRÁPAL
Vladimír RICHTER

Mistrovství Evropy žáků, Brest - Bělorusko / *European Juvenile Championship, Brest - Belarus*
Jakub ŠTRBA

Mistrovství Evropy juniorů, Gijon - Španělsko / European Championship Juniors, Gijon - Spain
Tomáš ČERNÝ

Pohár mistrů, Parma - Itálie / *European Cup, Parma - Italy*
David KULHÁNEK

Kvalifikace Poháru mistrů, Attnang-Puchheim - Rakousko / *Qualifier European Cup, Attnang-Pucheim - Austria*
Jiří KROUPA
Miroslav KAIGL

Play-off Poháru mistrů, Brno - Česko / *Play-Off European Cup, Brno - Czechia*
David KULHÁNEK

Čeští rozhodčí v soutěžích IBAF a CEB 1992-2011
Czech umpires in IBAF & CEB competitions 1992-2011

				Adamec	Bajer	Brychta	Černý	Drápal	Fabiánek	Fryš	Fiala	Haertl	Heroudek	Kaigl	Kroupa	Kulhánek	Lebeda	Mlčák R.	Opatřil	Pohlreich	Prokop	Přibyl	Richter	Souček	Štrba	Štrouf	Vlček
2011	CEB	Euro AAA	Gijon (ESP)	-	-	-	x	-	-	-	-	-	-	-	-	-	-	-	-	-	-		-	-	-	-	-
	CEB	Euro AA	Třebíč, Brno (CZE)	-	-	-	-	x	-	-	-	-	-	-	-	-	-	-	-	-	-	-	x	x	-	-	-
	CEB	Euro A	Brest (BLR)	-	-	-	-	-	-	-	-	-	-	-	-	-	-	-	-	-	-	-		-	x	-	-
	CEB	Final Four	Brno (CZE)	x	-	-	-	-	-	-	-	-	-	-	x	x	-	-	-	-	-	x	-	-	-	-	-
	CEB	European Cup	Parma (ITA)	-	-	-	-	-	-	-	-	-	-	-	-	x	-	-	-	-	-	-	-	-	-	-	-
	CEB	qual. European Cup	Attnang-Puchheim (AUT)	-	-	-		-	-	-	-	-	-	x	x	-	-	-	-	-	-	-	-	-	-	-	-
	CEB	Play-off European Cup	Brno (CZE)	-	-	-	-	-	-	-	-	-	-	-	-	x	-	-	-	-	-	-	-		-	-	-
2010	IBAF	ICCup	Taichung (TPE)	-	-	-	-	-	-	-	-	-	-	-	-	x	-	-	-	-	-	-	-	-	-	-	-
	IBAF	WCh AAA	Thunder Bay (CAN)	-	-	-	-	-	-	-	-	-	-	-	x	-	-	-	-	-	-	-	-	-	-	-	-
	CEB	Euro	Stuttgart, Heidenheim, Neuenburg (GER)	-	-	-	-	-	-	-	-	-	-	-	-	x	-	-	-	-	-	-	-	-	-	-	-
	CEB	Euro U21	Brno (CZE)	-	-	-	x	-	-	-	-	-	-	-	x	-	-	-	-	-	-	x	-	-	-	-	-
	CEB	Euro AA	Eindhoven ((NED)	-	-	-	-	-	-	-	-	-	-	x	-	-	-	-	-	-	-	-	-	-	-	-	-
	CEB	Euro A	Hluboká n. V. (CZE)	-	-	-	-	-	-	-	-	-	-	-	-	-	-	-	-	-	-	-	x	-	-	-	-
	CEB	European Cup	Brno (CZE)	-	-	-	-	-	-	-	-	-	-	x	x	x	-	-	-	-	-	-	-	-	-	-	-
	CEB	qual. European Cup	Antverpy (BEL)	-	-	-	x	-	-	-	-	-	-	-	-	-	-	-	-	-	-	-	-	-	-	-	-
	CEB	Play-off European Cup	Brno (CZE)	x	-	-	-	-	-	-	-	-	-	-	-	-	-	-	-	-	-	-	-	x	-	-	-
	CEB	qual. Euro AAA	Trnava (SVK)	-	-	-	-	-	-	-	-	-	-	-	-	-	-	-	-	-	-	-	-	-	-	-	x
2009	IBAF	WCup	Prague (CZE)	-	-	-	-	-	-	-	-	-	-	-	x	-	-	-	-	-	-	x	-	-	-	-	-
	IBAF	WCup	Regensburg (GER)	-	-	-	x	-	-	-	-	-	-	-	-	x	-	-	-	-	-	-	-	-	-	-	-
	IBAF	WCh AA	Taichung (TPE)	-	-	-	-	-	-	-	-	-	-	-	-	-	-	-	-	-	-	x	-	-	-	-	-
	CEB	Euro AAA	Bonn (GER)	-	-	-	-	-	-	-	-	-	-	-	x	-	-	-	-	-	-	-	-	-	-	-	-
	CEB	Euro AA	Brno (CZE)	-	x	-	-	-	-	-	-	-	-	x	-	-	-	-	-	-	x	-	-	-	-	-	-
	CEB	Euro A	Dupnitza, Blagoevgrad (BLG)	-	-	-	-	-	-	-	-	-	-	x	-	-	-	-	-	-	-	-	-	-	-	-	-
	CEB	Final Four	Barcelona (ESP)	-	-	-	-	-	-	-	-	-	-	-	-	x	-	-	-	-	-	-	-	-	-	-	-
	CEB	European Cup	Matino (ITA)	-	-	-	-	-	-	-	-	-	-	-	-	x	-	-	-	-	-	-	-	-	-	-	-
	CEB	qual. European Cup	Ostrava (CZE)	-	-	-	x	-	-	-	-	-	-	x	-	-	-	-	-	-	-	-	-	-	-	-	-
	CEB	qual. European Cup	Trnava (SVK)	-	-	-	-	-	-	-	-	-	-	-	-	-	-	-	-	-	-	x	-	-	-	-	-

Čeští rozhodčí v soutěžích IBAF a CEB 1992-2011
Czech umpires in IBAF & CEB competitions 1992-2011

				Adamec	Bajer	Brychta	Černý	Drápal	Fabiánek	Fryš	Fiala	Haertl	Heroudek	Kaigl	Kroupa	Kulhánek	Lebeda	Mlčák R.	Opatřil	Pohlreich	Prokop	Přibyl	Richter	Souček	Štrba	Štrouf	Vlček
2008	FISU	WUBC	Brno, Ostrava, Olomouc (CZE)	-	-	-	x	-	-	-	-	-	-	x	x	x	-	-	-	-	x	-	x	-	-	-	-
	CEB	qual. Euro A	Prague (CZE)	-	x	-	x	-	-	-	-	-	-	-	-	-	-	-	-	-	x	-	-	-	-	-	-
	CEB	Euro U21	Pamplona (CZE)	-	-	-	-	-	-	-	-	-	-	-	x	-	-	-	-	-	-	-	-	-	-	-	-
	CEB	Euro AA	Roma (ITA)	-	x	-	-	-	-	-	-	-	-	-	-	-	-	-	-	-	-	-	-	-	-	-	-
	CEB	Euro A	Hluboká n. V. (CZE)	x	-	-	-	-	-	-	-	-	-	-	-	-	-	-	-	-	-	-	-	-	x	-	x
	CEB	European Cup	Regensburg (GER)	-	-	-	-	-	-	-	-	-	-	-	-	-	-	-	-	-	-	x	-	-	-	-	-
	CEB	qual. European Cup	Brno (CZE)	-	-	-	-	-	-	-	-	-	-	x	-	x	-	-	-	-	-	-	-	-	-	-	-
	CEB	Play-off European Cup	Brno (CZE)	x	-	-	-	-	-	-	-	-	-	-	x	x	-	-	-	-	-	-	-	-	-	-	-
2007	IBAF	Olympic Qualification	Barcelona (ESP)	-	-	-	-	-	-	-	-	-	-	-	-	-	-	-	-	-	-	x	-	-	-	-	-
	IBAF	Olympic Test Event	Beijing (CHN)	-	-	-	-	-	-	-	-	-	-	-	-	x	-	-	-	-	-	-	-	-	-	-	-
	CEB	Euro	Barcelona (ESP)	-	-	-	-	-	-	-	-	-	-	-	-	x	-	-	-	-	-	x	-	-	-	-	-
	CEB	Euro AAA	Rosmalen (NED)	-	-	-	-	-	-	-	-	-	-	-	x	-	-	-	-	-	-	-	-	-	-	-	-
	CEB	Euro AA	Jablonec n. N., Liberec (CZE)	-	-	-	-	-	-	-	-	-	-	x	-	-	-	-	-	-	x	-	x	-	-	-	-
	CEB	Euro A	Šumperk, Olomouc (CZE)	-	-	-	x	-	-	-	-	-	-	x	-	-	-	x	-	-	-	x	-	-	-	-	-
	CEB	European Cup	San Marino (SMR)	-	-	-	-	-	-	-	-	-	-	-	-	x	-	-	-	-	-	-	-	-	-	-	-
	CEB	Cup Winners Cup	Hoofddorp (NED)	-	-	-	x	-	-	-	-	-	-	-	-	-	-	-	-	-	-	-	-	-	-	-	-
	CEB	CEB Cup	Karlovac, Zagreb (CRO)	-	-	-	-	-	-	-	-	-	-	-	-	-	-	-	-	-	x	-	-	-	-	-	-
2006	FISU	WUBC	Havana (CUB)	-	-	-	-	-	-	-	-	-	-	-	x	-	-	-	-	-	-	-	-	-	-	-	-
	CEB	qual. ME	Moscow (RUS)	-	-	-	-	-	-	-	-	-	-	-	-	-	-	-	-	-	-	x	-	-	-	-	-
	CEB	Euro U21	Friuli Region (ITA)	-	-	-	-	-	-	-	-	-	-	-	x	-	-	-	-	-	-	x	-	-	-	-	-
	CEB	Euro AA	Gijon (ESP)	-	-	-	-	-	-	-	-	-	-	-	-	x	-	-	-	-	-	-	-	-	-	-	-
	CEB	Euro A	Hluboká n. V. (CZE)	x	-	-	-	-	-	-	x	-	-	-	-	-	-	-	-	-	-	-	-	-	-	-	x
	CEB	Cup Winners Cup	Prague (CZE)	-	-	-	-	-	-	-	x	-	-	-	x	-	-	-	-	-	-	x	-	-	-	-	-
	CEB	CEB Cup	Barcelona (ESP)	-	-	-	-	-	-	-	-	-	-	-	-	x	-	-	-	-	-	-	-	-	-	-	-
	CEB	qual. European Cup	Brest (BLR)	-	-	-	-	-	-	-	-	-	-	x	-	-	-	-	-	-	-	-	-	-	-	-	-
	CEB	qual. Cup Winners Cup	Ljubljana (SLO)	-	-	-	x	-	-	-	-	-	-	-	-	-	-	-	-	-	-	-	-	-	-	-	-

Čeští rozhodčí v soutěžích IBAF a CEB 1992-2011
Czech umpires in IBAF & CEB competitions 1992-2011

				Adamec	Bajer	Brychta	Černý	Drápal	Fabiánek	Fryš	Fiala	Haertl	Heroudek	Kaigl	Kroupa	Kulhánek	Lebeda	Mlčák R.	Opatřil	Pohlreich	Prokop	Přibyl	Richter	Souček	Štrba	Štrouf	Vlček
2005	IBAF	qual. WC 2006	Bradenton (USA)	-	-	-	-	-	-	-	-	-	-	-	-	-	-	-	-	-	-	x	-	-	-	-	-
	IBAF	WCh AA	Monterrey (MEX)	-	-	-	-	-	-	-	-	-	-	-	-	x	-	-	-	-	-	-	-	-	-	-	-
	CEB	Euro	Prague, Blansko, Olomouc (CZE)	-	-	-	x	-	-	-	-	-	-	-	x	x	-	-	-	-	x	x	-	-	-	-	-
	CEB	Euro AAA	Pamplona (ESP)	-	-	-	-	-	-	-	-	x	-	-	-	-	-	-	-	-	-	-	-	-	-	-	-
	CEB	Euro A	Kishinev (MLD)	x	-	-	-	-	-	-	-	-	-	-	-	-	-	-	-	-	-	-	-	-	-	-	x
	CEB	European Cup	Rotterdam (NED)	-	-	-	-	-	-	-	-	-	-	-	-	x	-	-	-	-	-	-	-	-	-	-	-
	CEB	Cup Winners Cup	Antwerp (BEL)	-	-	-	-	-	-	-	-	-	-	-	-	-	-	-	-	-	x	-	-	-	-	-	-
	CEB	CEB Cup	Prague (CZE)	-	-	-	-	-	-	-	x	-	-	-	x	-	-	-	-	-	-	x	-	-	-	-	-
	CEB	qual. Cup Winners Cup	Blagoevgrad (BUL)	-	-	-	x	-	-	-	-	-	-	-	-	-	-	-	-	-	-	-	-	-	-	-	-
2004	FISU	WUBC	Kaohsiung (TPE)	-	-	x	-	-	-	-	-	-	-	-	-	-	-	-	-	-	-	-	-	-	-	-	-
	IBAF	Olympic Test Event	Athens (GRE)	-	-	x	-	-	-	-	-	-	-	-	-	-	-	-	-	-	-	-	-	-	-	-	-
	CEB	Euro AA	Brno, Blansko (CZE)	x	-	-	-	-	-	-	-	-	-	-	x	x	-	-	-	-	x	-	-	-	-	-	x
	CEB	Euro A	Trnava (SVK)	-	-	-	-	-	-	-	-	x	-	-	-	-	-	-	-	-	-	-	-	-	-	-	-
	CEB	European Cup	San Marino (SMR)	-	-	-	-	-	-	-	-	-	-	-	-	-	-	-	-	-	-	x	-	-	-	-	-
	CEB	Cup Winners Cup	Den Haag (NED)	-	-	-	-	-	-	-	-	-	-	-	x	-	-	-	-	-	-	-	-	-	-	-	-
	CEB	CEB Cup	Köln/Solingen (GER)	-	-	x	-	-	-	-	-	-	-	-	-	-	-	-	-	-	-	-	-	-	-	-	-
	CEB	qual. European Cup	Blagoevgrad (BUL)	-	-	-	-	-	-	-	-	-	-	-	-	x	-	-	-	-	x	-	-	-	-	-	-
2003	IBAF	WCh AA	Kaohsiung (TPE)	-	-	-	-	-	-	-	-	x	-	-	-	-	-	-	-	-	-	-	-	-	-	-	-
	CEB	Euro	Haarlem, Amsterdam, Rotterdam (NED)	-	-	-	-	-	-	-	-	-	-	-	-	-	-	-	-	-	x	-	-	-	-	-	-
	CEB	Euro AAA	Capelle (NED)	-	-	-	-	-	-	-	-	-	-	-	-	-	-	-	-	-	-	x	-	-	-	-	-
	CEB	Euro A	Moskva (RUS)	-	-	-	-	-	-	-	-	-	-	-	-	x	-	-	-	-	-	-	-	-	-	-	-
	CEB	European Cup	Rimini (ITA)	-	-	x	-	-	-	-	-	-	-	-	-	-	-	-	-	-	-	-	-	-	-	-	-
	CEB	CEB Cup	Karlovac (CRO)	-	-	-	-	-	-	-	-	-	-	-	x	-	-	-	-	-	-	-	-	-	-	-	-
	CEB	qual. Cup Winners Cup	Brno (CZE)	x	-	-	-	-	-	-	-	x	-	-	-	-	-	-	-	-	-	x	-	-	-	-	x

Čeští rozhodčí v soutěžích IBAF a CEB 1992-2011
Czech umpires in IBAF & CEB competitions 1992-2011

				Adamec	Bajer	Brychta	Černý	Drápal	Fabiánek	Fryš	Fiala	Haertl	Heroudek	Kaigl	Kroupa	Kulhánek	Lebeda	Mlčák R.	Opatřil	Pohlreich	Prokop	Přibyl	Richter	Souček	Štrba	Štrouf	Vlček
2002	FISU	WUBC	Messina (ITA)	-	-	-	-	-	-	-	-	x	-	-	-	-	-	-	-	-	-	-	-	-	-	-	-
	CEB	Euro A	Prague (CZE)	-	-	-	-	-	x	-	-	x	-	-	-	-	-	-	-	-	-	-	-	-	-	-	-
	CEB	European Cup	Viladecans (ESP)	-	-	x	-	-	-	-	-	-	-	-	-	-	-	-	-	-	-	-	-	-	-	-	-
	CEB	Cup Winners Cup	Regensburg (GER)	x	-	-	-	-	-	-	-	-	-	-	-	-	-	-	-	-	-	-	-	-	-	-	-
	CEB	CEB Cup	Madrid (ESP)	-	-	-	-	-	-	-	-	-	-	-	x	-	-	-	-	-	-	x	-	-	-	-	-
2001	CEB	Euro	Bonn (GER)	-	-	x	-	-	-	-	-	-	-	-	-	-	-	-	-	-	-	-	-	-	-	-	-
	CEB	Euro AAA	Viladecans (SPA)	-	-	-	-	-	-	-	-	-	x	-	-	-	-	-	-	-	-	-	-	-	-	-	-
	CEB	Euro A	Kutno (POL)	-	-	-	-	-	-	-	-	-	-	-	-	-	-	-	-	-	-	x	-	-	-	-	-
	CEB	Cup Winners Cup	Bussum (NET)	-	-	-	-	-	-	x	-	-	-	-	-	-	-	-	-	-	-	-	-	-	-	-	-
	CEB	CEB Cup	Metz (FRA)	x	-	-	-	-	-	-	-	-	-	-	-	-	-	-	-	-	-	-	-	-	-	-	-
	CEB	qual. European Cup	Brno (CZE)	-	-	-	-	-	x	-	-	x	-	-	-	-	-	-	-	-	-	-	-	-	-	-	-
2000	CEB	Euro AA	Pamplona (ESP)	-	-	-	-	-	-	-	-	x	-	-	-	-	-	-	-	-	-	-	-	-	-	-	-
	CEB	Euro A	Choceň (CZE)	-	-	-	-	-	-	-	-	-	x	-	-	-	-	-	-	-	x	-	-	-	-	-	-
	CEB	European Cup	San Marino (SMR)	x	-	-	-	-	-	-	-	-	-	-	-	-	-	-	-	x	-	-	-	-	-	-	-
	CEB	Cup Winners Cup	Grossetto (ITA)	-	-	-	-	-	-	-	-	-	-	-	x	-	-	-	-	-	-	-	-	-	-	-	-
	CEB	qual. CEB Cup	Prague (CZE)	-	-	-	-	-	x	x	-	-	-	-	-	-	x	-	-	-	-	-	-	-	-	-	-
1999	IBAF	WCh AAA	Kaohsiung (TPE)	x	-	-	-	-	-	-	-	-	-	-	-	-	-	-	-	-	-	-	-	-	-	-	-
	CEB	Euro	Bologna, Parma, Rimini (ITA)	-	-	x	-	-	-	-	-	-	-	-	-	-	-	-	-	-	-	-	-	-	-	-	-
	CEB	Euro AAA	Mainz, Wiesbaden (GER)	-	-	-	-	-	-	-	-	-	-	-	-	-	-	-	-	-	x	-	-	-	-	-	-
	CEB	Euro A	Velsen (NED)	-	-	-	-	-	-	-	-	x	-	-	-	-	-	-	-	-	-	-	-	-	-	-	-
	CEB	Cup Winners Cup	Brno (CZE)	x	-	-	-	-	-	-	-	-	-	-	-	-	-	-	-	-	-	-	-	-	-	-	-
1998	IBAF	WCh AAA	(CAN)	-	-	x	-	-	-	-	-	-	-	-	-	-	-	-	-	-	-	-	-	-	-	-	-
	CEB	European Cup	Viladecans (ESP)	-	-	-	-	-	-	-	-	-	-	-	-	-	-	-	-	-	-	-	-	-	-	x	-
	CEB	Euro	Paris (FRA)	-	-	-	-	-	-	-	-	-	-	-	-	-	-	-	-	-	-	-	-	-	-	x	-
	CEB	Euro AAA	Livorno (ITA)	x	-	-	-	-	-	-	-	-	-	-	-	-	-	-	-	-	-	-	-	-	-	-	-
	CEB	Cup Winners Cup	Hoofddorp (NED)	-	-	-	-	-	-	x	-	-	-	-	-	-	-	-	-	-	-	-	-	-	-	-	-

Čeští rozhodčí v soutěžích IBAF a CEB 1992-2011
Czech umpires in IBAF & CEB competitions 1992-2011

				Adamec	Bajer	Brychta	Černý	Drápal	Fabiánek	Fryš	Fiala	Haertl	Heroudek	Kaigl	Kroupa	Kulhánek	Lebeda	Mlčák R.	Opatřil	Pohlreich	Prokop	Přibyl	Richter	Souček	Štrba	Štrouf	Vlček
1996	CEB	Euro B	Hull (GBR)	-	-	-	-	-	-	-	-	-	-	-	-	-	-	-	x	-	-	-	-	-	-	-	-
	CEB	Euro AAA	Almere (SWE)	-	-	-	-	-	-	-	-	-	-	-	-	-	x	-	-	-	-	-	-	-	-	-	-
	CEB	Euro AA	Sarcelles (FRA)	x	-	-	-	-	-	-	-	-	-	-	-	-	-	-	-	-	-	-	-	-	-	-	-
	CEB	European Cup	San Marino (SMR)	-	-	x	-	-	-	-	-	-	-	-	-	-	-	-	-	-	-	-	-	-	-	-	-
	CEB	Cup Winners Cup	Sundbyberg (SWE)	-	-	-	-	-	-	-	-	-	-	-	-	-	-	-	-	-	-	-	-	-	-	x	-
1995	CEB	qual. European Cup	Brno (CZE)	-	-	x	-	-	-	-	-	-	-	-	-	-	-	-	-	-	-	-	-	-	-	-	-
1994	CEB	Euro AAA	(NED)	-	-	x	-	-	-	-	-	-	-	-	-	-	-	-	-	-	-	-	-	-	-	-	-
1993	CEB	qual. European Cup	Brno (CZE)	-	-	x	-	-	-	-	-	-	-	-	-	-	-	-	-	-	-	-	-	-	-	-	-
1992	CEB	Cup Winners Cup	Kingston upon Hull (GB)	-	-	x	-	-	-	-	-	-	-	-	-	-	-	-	-	-	-	-	-	-	-	-	-

Pohár mistrů 2011, Pool A, Parma, Itálie
European Cup 2011, Pool A, Parma, Italy

	T&A	Parma	DOOR	Draci	Tenerife	Rouen	W - L
T&A San Marino (SMR)		10 - 0	3 - 7	6 - 1	1 - 12	4 - 1	4 - 1
ASD Parma (ITA)	0 - 10		7 - 1	8 - 2	7 - 2	5 - 4	4 - 1
DOOR Neptunus (NED)	7 - 3	1 - 7		3 - 4	6 - 2	3 - 0	3 - 2
Draci Brno (CZE)	1 - 6	2 - 8	4 - 3		zrušeno	10 - 2	2 - 2
Tenerife Marlins (ESP)	12 - 1	2 - 7	2 - 6	*canceled*		0 - 1	1 - 4
Rouen Huskies Baseball (FRA)	1 - 4	4 - 5	0 - 3	2 - 10	1 - 0		0 - 4

1	**T&A San Marino** (SMR)
2	ASD Parma (ITA)
3	DOOR Neptunus (NED)
4	**Draci Brno** (CZE)
5	Rouen Huskies Baseball (FRA)
6	Tenerife Marlins (ESP)

Pohár mistrů 2011, Pool B, Amsterdam, Nizozemsko
European Cup 2011, Pool B, Amsterdam, Netherlands

	Bologna	L&D	Heidenheim	Sant Boi	Hoboken	North	W - L
Unipol Bologna (ITA)		6 - 5	7 - 6	16 - 3	8 - 4	10 - 2	4 - 1
L&D Amsterdam (NED)	5 - 6		7 - 4	9 - 2	13 - 0	7 - 1	4 - 1
Heidenheim Heideköpfe (GER)	6 - 7	4 - 7		6 - 2	7 - 8	12 - 4	3 - 2
C.B. Sant Boi (ESP)	3 - 16	2 - 9	2 - 6		11 - 2	11 - 1	2 - 3
Hoboken Pioneers (BEL)	4 - 8	0 - 13	8 - 7	2 - 11		8 - 3	2 - 3
North Stars Moscow (RUS)	2 - 10	1 - 7	4 - 12	1 - 11	3 - 8		0 - 5

1	**Unipol Bologna** (ITA)
2	L&D Amsterdam (NED)
3	Heidenheim Heideköpfe (GER)
4	C.B. Sant Boi (ESP)
5	Hoboken Pioneers (BEL)
6	North Stars Moscow (RUS)

Final Four 2011, Brno, Česko
Final Four 2011, Brno, Czechia

semifinále / *semi finals*	T&A San Marino (SMR)	1 - 0	L&D Amsterdam (NED)
	Unipol Bologna (ITA)	2 - 3	ASD Parma (ITA)
o 3. místo / *for 3rd place*	Unipol Bologna (ITA)	10 - 9	L&D Amsterdam (NED)
finále / *final*	T&A San Marino (SMR)	7 - 1	ASD Parma (ITA)

1	**T&A San Marino** (SMR)
2	ASD Parma (ITA)
3	Unipol Bologna (ITA)
4	L&D Amsterdam (NED)

Kvalifikace Pohár mistrů 2011, Attnang Puchheim, Rakousko
European Cup Qualifier 2011, Attnang Puchheim, Austria

	Technika	Bern	Attnang	Slovan	Lisjaki	Expoo	W - L
Technika Brno (CZE)		5 - 9	14 - 3	12 - 8	14 - 2	15 - 4	4 - 1
Bern Cardinals (SUI)	9 - 5		3 - 6	5 - 3	22 - 1	19 - 7	4 - 1
Attnang Athletics (AUT)	3 - 14	6 - 3		25 - 4	11 - 1	11 - 6	4 - 1
Slovan Bratislava (SVK)	8 - 12	3 - 5	4 - 25		17 - 2	4 - 0	2 - 3
BK Krajnjski Lisjaki (SLO)	2 - 14	1 - 22	1 - 11	2 - 17		11 - 0	1 - 4
Espoo Expoos (FIN)	4 - 15	7 - 19	6 - 11	0 - 4	0 - 11		0 - 5

Technika Brno (CZE) - **Bern Cardinals** (SUI) 10 - 1
14 - 0

Skupina 2 / *Pool 2*

Atény (GRE)		W	L
1	**Nada SSM (CRO)**	5	0
2	Beograd 96 (SRB)	2	3
3	Buffaloes Blagoevgrad (BUL)	2	2
4	Athletics Alexandria (ROM)	1	3
5	Spartakos Glyfadas (GRE)	1	3

Skupina 3 / *Pool 3*

Solingen (GER)		W	L
1	**Solingen Alligators (GER)**	4	2
2	Kntu Elizavetgrad (UKR)	4	2
3	Brest Zubrs (BLR)	3	2
4	Kaunas Lituanica (LTU)	2	3
5	Therwil FLyers (SUI)	2	3
6	Stal B&S Kutno (POL)	1	4

Skupina 4 / *Pool 4*

Montepllier (FRA)		W	L
1	**Barracudas Montellier (FRA)**	4	0
2	Deurne Spartans (BEL)	3	1
3	Vienna Wanderers (AUT)	1	2
4	Stockholm BSK (SWE)	1	3
5	White Sharks Almada (POR)	0	3

Play-off Pohár mistrů 2011, Pool A, Solingen, Německo
Play-Off European Cup 2011, Pool A, Solingen, Germany

Barracudas Montpellier (FRA)	5	-	6	Solingen Alligators (GER)
Solingen Alligators (GER)	9	-	2	Barracudas Montpellier (FRA)

1	**Solingen Alligators (GER)**
2	Barracudas Montpellier (FRA)

Play-off Pohár mistrů 2011, Pool B, Brno, Česko
Play-Off European Cup 2011, Pool B, Brno, Czechia

Technika Brno (CZE)	4	-	2	Nada SSM Split (CRO)
Nada SSM Split (CRO)	14	-	11	North Stars Moscow (RUS)
North Stars Moscow (RUS)	9	-	16	Technika Brno (CZE)

1	**Technika Brno (CZE)**
2	Nada SSM Split (CRO)
3	North Stars Moscow (RUS)

Pražský baseballový týden 2011
Prague Baseball Week 2011

	USSSA	*Czechia*	*AIST*	*UCLA*	*France*	W - L
USSSA		5 - 7	5 - 1	6 - 10	5 - 3	2 - 2
Česko	7 - 5		7 - 4	14 - 4	3 - 1	4 - 0
AIST	1 - 5	4 - 7		13 - 2	5 - 3	2 - 2
UCLA Alumni	10 - 6	4 - 14	2 - 13		5 - 3	2 - 2
Francie	3 - 5	1 - 3	3 - 5	3 - 5		0 - 4

	Czechia AAA	*Slovakia*	*Austria*	*Poland*	*Lithuania*	
Česko AAA		5 - 4	1 - 6	8 - 2	11 - 4	3 - 1
Slovensko	4 - 5		6 - 1	19 - 2	11 - 1	3 - 1
Rakousko	6 - 1	1 - 6		12 - 4	2 - 11	2 - 2
Polsko	2 - 8	2 - 19	4 - 12		7 - 2	1 - 3
Litva	4 - 11	1 - 11	11 - 2	2 - 7		1 - 3

o 9. místo / *for 9th place*	Polsko - Litva	3 - 8	*Poland - Lithuania*
čtvrtfinále / *quater finals*	USSSA - Česko U18	10 - 0	*Czechia U18 - USSSA*
	AIST - Slovensko	5 - 2	*AIST - Slovakia*
	Česko - Rakousko	11 - 0	*Czechia - Austria*
	UCLA Alumni - Francie	5 - 8	*UCLA - France*
semifinále / *semi finals*	AIST - USSSA	7 - 3	*AIST - USSSA*
	Česko - Francie	11 - 1	*Czechia - France*
finále / *final*	AIST - Česko	6 - 5	*AIST - Czechia*

AIST	**1**	***AIST***
Česko	**2**	***Czechia***
USSSA	3	*USSSA*
Francie	4	*France*
UCLA Alumni	5	*UCLA Alumni*
Česko AAA	6	***Czechia AAA***
Slovensko	**7**	*Slovakia*
Rakousko	8	*Austria*
Litva	9	*Lithuania*
Polsko	10	*Poland*

Turnaj olympijských nadějí 2011 - kadeti
Olympic Hopes Tournament 2011 - Cadets

	Czechia	*Lithuania A*	*Poland*	W	-	L
Česko		2 - 4	10 - 0	2	-	0
Litva A	4 - 2		15 - 2	1	-	1
Polsko	0 - 10	2 - 15		0	-	2

	Hungary	*Lithuania B*	*Slovakia*	W	-	L
Maďarsko		12 - 3	9 - 4	2	-	0
Litva B	3 - 12		14 - 1	1	-	1
Slovensko	4 - 9	1 - 14		0	-	2

semifinále / *semi finals*	Litva A - Litva B	11	-	5	*Lithuania A - Lithuania B*
	Maďarsko - Česko	3	-	9	*Hungary - Czechia*
o 5. místo / *for 5th place*	Polsko - Slovensko	7	-	10	*Poland - Slovakia*
o 3. místo / *for 3rd place*	Maďarsko - Litva B	12	-	3	*Hungary - Lithuania B*
finále / *final*	Litva A - Česko	3	-	4	*Lithuania A - Czechia*

Česko	**1**	***Czechia***
Litva A	2	*Lithuania A*
Maďarsko	3	*Hungary*
Litva B	4	*Lithuania B*
Slovensko	5	*Slovakia*
Polsko	6	*Poland*

Junior League 2011, Kutno, Polsko
Junior League 2011, Kutno, Poland

A	*Czechia*	*Poland*	*Lithuania*	*Great Britain*	W - L
Česko		16 - 5	8 - 12	11 - 10	2 - 1
Polsko	5 - 16		17 - 12	14 - 11	2 - 1
Litva	12 - 8	12 - 17		8 - 5	2 - 1
Velká Británie	10 - 11	11 - 14	5 - 8		0 - 3

B	*Germany*	*Italy*	*Netherlands*	*South Africa*	W - L
Německo		4 - 3	17 - 10	13 - 1	3 - 0
Itálie	3 - 4		13 - 1	17 - 0	2 - 1
Nizozemsko	10 - 17	1 - 13		12 - 3	1 - 2
Jižní Afrika	1 - 13	0 - 17	3 - 12		0 - 3

čtvrtfinále / *quarter finals*	Jižní Afrika - Česko	3	-	1	*South Africa - Czechia*
	Nizozemsko - Polsko	4	-	3	*Netherlands - Poland*
	Itálie - Litva	6	-	1	*Italy - Lithuania*
	Německo - Velká Británie	6	-	5	*Germany - Great Britain*
semifinále / *semi finals*	Itálie - Jižní Afrika	10	-	0	*Italy - South Africa*
	Nizozemsko - Německo	5	-	4	*Netherlands - Germany*
o 3. místo / *for 3rd place*	Německo - Jižní Afrika	9	-	7	*Germany - South Africa*
finále / *final*	Itálie - Nizozemsko	8	-	2	*Italy - Netherlands*

Little League 2011, Kutno, Polsko
Little League 2011, Kutno, Poland

A	*Netherlands*	*Italy*	*Belarus*	*Great Britain*	*Poland*	W - L
Nizozemsko		3 - 1	8 - 1	10 - 2	6 - 0	4 - 0
Itálie	1 - 3		9 - 0	11 - 0	16 - 3	3 - 1
Bělorusko	1 - 8	0 - 9		4 - 2	1 - 5	1 - 3
Velká Británie	2 - 10	0 - 11	2 - 4		16 - 0	1 - 3
Polsko	0 - 6	3 - 16	5 - 1	0 - 16		0 - 4

B	*Czechia*	*Lithuania*	*Ukraine*	*Belgium*	*Moldova*	*Sweden*	W - L
Česko		7 - 4	5 - 3	8 - 5	9 - 1	12 - 3	5 - 0
Litva	4 - 7		5 - 4	7 - 6	21 - 2	11 - 0	4 - 1
Ukrajina	3 - 5	4 - 5		8 - 2	2 - 5	10 - 0	2 - 3
Belgie	5 - 8	6 - 7	2 - 8		12 - 2	17 - 0	2 - 3
Moldavsko	1 - 9	2 - 21	5 - 2	2 - 12		4 - 6	1 - 4
Švédsko	3 - 12	0 - 11	0 - 10	0 - 17	6 - 4		1 - 4

čtvrtfinále / *quarter finals*	Litva - Bělorusko	1 - 2	*Lithuania - Belarus*
	Česko - Velká Británie	7 - 1	*Czechia - Great Britain*
	Nizozemsko - Belgie	5 - 1	*Netherlands - Belgium*
	Itálie - Ukrajina	10 - 0	*Italy - Ukraine*
semifinále / *semi finals*	Německo-US - Česko	15 - 4	*Germany-US - Czechia*
	Anglie - Itálie	2 - 9	*England - Italy*
o 3. místo / *for 3rd place*	Bělorusko - Itálie	4 - 11	*Belarus - Italy*
finále / *final*	Nizozemsko - Česko	7 - 1	*Netherlands - Czechia*

Evropská kvalifikace PONY LEAGUE, Česká republika
European PONY LEAGUE, Czech Republic

A	*Cadets CZ*	*Israel*	*Tempo*	*Mures*	*G.Britain*	W - L
Kadeti ČR		8 - 0	16 - 0	15 - 0	21 - 0	4 - 0
Izrael	0 - 8		7 - 4	12 - 0	36 - 0	3 - 1
Tempo Praha	0 - 16	4 - 7		15 - 4	14 - 3	2 - 2
Mures County	0 - 15	0 - 12	4 - 12		12 - 2	1 - 3
Velká Británie	0 - 21	0 - 36	3 - 14	2 - 12		0 - 4

B	*Germany*	*Kotlářka*	*Botosami*	*Serbia*	*Vilnius Ca*	W - L
Německo		10 - 0	14 - 2	21 - 0	27 - 1	4 - 0
Kotlářka Praha	0 - 10		7 - *0*	9 - 1	12 - 4	3 - 1
Botosami	2 - 14	*0* - 7		8 - 6	12 - 3	2 - 1
Srbsko	0 - 21	1 - 9	6 - 8		9 - 5	1 - 3
Vilnius Cadets	1 - 27	4 - 12	3 - 12	5 - 9		0 - 4

C	*Vilnius*	*Abator*	*Eagles*	*Cheetahs*	*Trnava*	W - L
BC Vilnius		4 - 2	10 - 0	4 - 3	8 - 4	4 - 0
Abator Chisinau	2 - 4		1 - 5	4 - 3	7 - 3	2 - 2
Eagles Praha	0 - 10	5 - 1		5 - 9	12 - 3	2 - 2
Cheetahs Zory	3 - 4	3 - 4	9 - 5		17 - 0	2 - 2
Angels Trnava	4 - 8	3 - 7	3 - 12	0 - 17		0 - 4

D	*Ambassadors*	*Brest*	*Austria*	*Hluboká*	*Green R.*	W - L
Ambassadors		12 - 2	14 - 1	16 - 1	18 - 0	4 - 0
Brest Zubrs	2 - 12		4 - 0	14 - 0	16 - 7	3 - 1
Rakousko	1 - 14	0 - 4		10 - 9	18 - 2	2 - 2
Sokol Hluboká	1 - 16	0 - 14	9 - 10		15 - 5	1 - 3
Green Roller	0 - 18	7 - 16	2 - 18	5 - 15		0 - 4

čtvrtfinále / *quarter final*	Kadeti ČR - Brest zubrs	7 - 2	*Czech Cadets - Brest Zubrs*
	BC Vilnius - Kotlářka Praha	6 - 0	*BC Vilnius - Kotlářka Prague*
	Německo - Cheetahs Zory	7 - 3	*Germany - Cheetahs Zory*
	US Ambassadors - Izrael	2 - 1	*US Ambassadors - Israel*
semifinále / *semi finals*	Německo - Ambassadors	4 - 5	*Germany - US Ambassadors*
	Kadeti ČR - BC Vilnius	6 - 4	*Czech Cadets - BC Vilnius*
finále / *final*	Kadeti ČR - US Ambassadors	2 - 12	*Czech Cadets - US Ambassadors*

Major League Baseball 2011

Americká liga
American League

Východ	W	L	PCT
NY Yankees	97	65	599
Tampa Bay Devil Rays	91	71	562
Boston Red Sox	90	72	556
Toronto Blue Jays	81	81	500
Baltimore Orioles	69	93	426

Střed	W	L	PCT
Detroit Tigers	95	67	586
Cleveland Indiand	80	82	494
Chicago White Sox	79	83	488
Kansas City Royals	71	91	438
Minnesota Twins	63	99	389

Západ	W	L	PCT
Texas Rangers	96	66	593
Los Angeles Angels	86	76	531
Oakland Athletics	74	88	457
Seattle Mariners	67	95	414

Národní liga
National League

East	W	L	PCT
Philadelphia Phillies	102	60	630
Atlanta Braves	89	73	549
Washington Nationals	80	81	497
New York Mets	77	85	475
Florida Marlins	72	90	444

Central	W	L	PCT
Milwaukee Brewers	96	66	593
St. Louis Cardinals	90	72	556
Cincinnati Reds	79	83	488
Pittsburgh Pirates	72	90	444
Chicago Cubs	71	91	438
Houston Astros	56	106	346

West	W	L	PCT
Arizona Diamondbacks	94	68	580
San Francisco Giants	86	76	531
Los Angeles Dodgers	82	79	509
Colorado Rockies	73	89	451
San Diego Padres	71	91	438

čtvrtfinále
Division Series

Arizona Diamondbacks	1	4	8	10	2	**2**
Milwaukee Brewers	4	9	1	6	3	**3**
NY Yankees	9	3	4	10	2	**2**
Detroit Tigers	3	5	5	1	3	**3**
St. Louis Cardinals	6	5	2	5	1	**3**
Philadelphia Phillies	11	4	3	3	0	**2**
Texas Rangers	0	8	4	4		**3**
Tampa Bay Devil Rays	9	6	3	3		**1**

semifinále
League Championship Series

Texas Rangers	3	7	2	7	5	15	**4**
Detroit Tigers	2	3	5	3	7	5	**2**
St. Louis Cardinals	6	12	4	2	7	12	**4**
Milwaukee Brewers	9	3	3	4	1	6	**2**

Světová série
World Series

Texas Rangers	2	2	7	4	9	2	**2**
St. Louis Cardinals	3	1	16	2	10	6	**4**

Televizní přenosy v roce 2011
TV Games in 2011

Extraliga / *Extraleague*

1.10.2011	Draci Brno	-	Technika Brno
20.10.2011	finálové zápasy a oslava 40 let Techniky Brno		*final series*

Pražský baseballový týden / P*rague Baseball Week*

21.6.2011	Česko	-	Francie
26.6.2011	záznam z turnaje		*record of the tournament*

Mistrovství Evropy kadetů / *European Cadet Championship*

25.7.2011	záznam z turnaje	*record of the tournament*

Evropský pohár / *European Cup*

6.6.2011	záznam z turnaje	Attnang-Puchheim

Zlatý Superpohár / *Gold SuperCup*

23.6.2011	záznam z turnaje	*record of the tournament*

Česko - Rakousko / *Czechia - Austria*

20.7.2011	přátelské utkání	*friendly game*

Wilson®

OFICIÁLNÍ MÍČ ČESKÉ BASEBALLOVÉ LIGY

Výhradní dovozce a distributor pro ČR: AMER SPORTS Czech Republic, s.r.o., www.amersports.cz, www.wilson.com

Registrovaní členové
Registered Members

Registrovaní členové ČBA k 30.11.2011
Registered members of CBA on 30.11.2011

Oddíl	dospělí (19+)	junioři (17-18)	kadeti (15-16)	mladší kadeti (13-14)	žáci (11-12)	mladší žáci (-10)	celkem	%	2010	rozdíl
Eagles Praha	46	13	15	26	19	31	**150**	3,11	139	+ 11
Kotlářka Praha	42	20	18	-	-	-	**80**	1,66	73	+ 7
Old Boys Praha	25	-	-	-	-	-	**25**	0,52	1	+ 24
PV Praha UK	-	-	-	-	6	5	**11**	0,23	-	+ 11
SaBaT Praha	29	5	5	5	9	18	**71**	1,47	76	- 5
SK Kotlářka Praha	8	1	-	15	20	19	**63**	1,31	80	- 17
Tempo Titans Praha	74	9	13	15	25	25	**161**	3,34	154	+ 7
Praha	*224*	*48*	*51*	*61*	*79*	*98*	***561***	*11,63*	*523*	*+ 38*
Prague - City (%)	*(40%)*	*(9%)*	*(9%)*	*(11%)*	*(14%)*	*(17%)*				
Laso Kladno	-	-	-	1	10	18	**29**	0,60	17	+ 12
Rakovník Red Crayfish	18	-	-	-	-	-	**18**	0,37	34	- 16
Střední Čechy	*18*	-	-	*1*	*10*	*18*	***47***	*0,97*	*51*	*- 4*
Central Bohemia (%)	*(38%)*	-	-	*(2%)*	*(21%)*	*(38%)*				
Angels Č. Budějovice	93	11	9	29	39	8	**189**	3,92	121	+ 68
BC Indians Dříteň	-	-	-	6	4	1	**11**	0,23	12	- 1
Hawks Žinkovy	1	-	-	-	7	15	**23**	0,48	19	+ 4
Sokol Hluboká n.V.	35	3	11	12	15	43	**119**	2,47	101	+ 18
Tygři Zliv	-	3	4	7	3	12	**29**	0,60	36	- 7
Wolfs Domažlice	43	4	3	12	8	19	**89**	1,85	90	- 1
Žraloci Spálené Poříčí	17	3	5	9	6	18	**58**	1,20	45	+ 13
Jihozápadní Čechy	*189*	*24*	*32*	*75*	*82*	*116*	***518***	*10,74*	*424*	*+ 94*
South-West Bohemia (%)	*(36%)*	*(5%)*	*(6%)*	*(14%)*	*(16%)*	*(22%)*				
Blesk Jablonec n.N.	19	1	-	2	-	-	**22**	0,46	76	- 54
Bongo Liberec	10	-	-	-	-	-	**10**	0,21	-	+ 10
Český Dub Mariners	-	-	-	8	5	-	**13**	0,27	17	- 4
Lokomotiva Louny	52	4	4	11	3	19	**93**	1,93	167	- 74
Patriots Liberec	35	13	16	17	18	26	**125**	2,59	89	+ 36
Praotci Roudnice n.L.	15	4	2	5	2	1	**29**	0,60	17	+ 12
Severní Čechy	*131*	*22*	*22*	*43*	*28*	*46*	***292***	*6,06*	*366*	*- 74*
North Bohemia (%)	*(45%)*	*(8%)*	*(8%)*	*(15%)*	*(10%)*	*(16%)*				
Meteors Žamberk	15	2	6	16	8	13	**60**	1,24	49	+ 11
Orlice Choceň	145	13	15	15	5	14	**207**	4,29	205	+ 2
Piráti Žacléř	-	-	-	11	5	24	**40**	0,83	19	+ 21
Rytíři Trutnov	9	1	-	-	4	18	**32**	0,66	32	0
SB Svoboda n. Úpou	36	4	-	-	-	-	**40**	0,83	31	+ 9
SK Klackaři Kostelec	-	-	-	-	-	20	**20**	0,41	13	+ 7
Sparks Mladé Buky	3	-	1	9	16	31	**60**	1,24	30	+ 30
Východní Čechy	*208*	*20*	*22*	*51*	*38*	*120*	***459***	*9,52*	*379*	*+ 80*
East Bohemia (%)	*(45%)*	*(4%)*	*(5%)*	*(11%)*	*(8%)*	*(26%)*				

Registrovaní členové ČBA k 30.11.2011
Registered members of CBA on 30.11.2011

club	*adults* (19+)	*juniors* (17-18)	*cadets* (15-16)	*pre-cadets* (13-14)	*juve-niles* (11-12)	*pre-juven.* (-10)	*total*	*%*	*2010*	*diffe-rence*
Aligátoři Znojmo	18	1	1	12	8	16	**56**	1,16	72	- 16
Black Owls Un. Brno	-	-	-	-	-	-	**-**	-	1	- 1
BK Ježci Jihlava	9	2	2	4	10	5	**32**	0,66	33	- 1
Cardion Hroši Brno	133	14	25	31	19	27	**249**	5,16	243	+ 6
CLUBS Kyjov	51	-	-	-	-	-	**51**	1,06	32	+ 19
Draci Brno	170	31	21	36	74	98	**430**	8,92	406	+ 24
Olympia Hill Blansko	250	33	26	25	16	50	**400**	8,30	357	+ 43
Express Brno	64	3	5	19	2	1	**94**	1,95	66	+ 28
Orli Velká Bíteš	2	1	-	5	3	3	**14**	0,29	24	- 10
Panteři Třebíč	2	-	-	6	21	15	**44**	0,91	41	+ 3
Pelicans Bučovice	64	11	8	11	10	20	**124**	2,57	96	+ 28
Pipas Brno	4	-	-	4	14	28	**50**	1,04	63	- 13
Sokol Bedřichov	10	1	-	-	-	-	**11**	0,23	17	- 6
Technika Brno	41	12	3	20	16	14	**106**	2,20	166	- 60
Třebíč Nuclears	197	27	23	49	60	120	**476**	9,87	430	+ 46
Třebíč Nuclears Spiders	-	-	-	2	1	-	**3**	0,06	-	+ 3
Vinaři Dolní Kounice	1	-	-	7	5	-	**13**	0,27	25	- 12
Jižní Morava	*1 016*	*136*	*114*	*231*	*259*	*397*	***2 153***	*44,65*	*2 072*	*+ 81*
South Moravia (%)	*(47%)*	*(6%)*	*(5%)*	*(11%)*	*(12%)*	*(18%)*				
Arrows Ostrava	32	14	11	22	16	29	**124**	2,57	158	- 34
BK Snails Orlová	35	1	5	8	6	4	**59**	1,22	59	0
Cannibals Šumperk	25	-	3	9	8	11	**56**	1,16	47	+ 9
Katalpa Ostrava	3	4	7	3	13	16	**46**	0,95	108	- 62
Klasik Frýdek-Místek	132	34	29	7	15	41	**258**	5,35	225	+ 33
Skokani Olomouc	46	12	10	7	19	12	**106**	2,20	110	- 4
STSB Ostrava	8	-	-	-	-	-	**8**	0,17	8	0
Severní Morava	*281*	*65*	*65*	*56*	*77*	*113*	***657***	*13,63*	*715*	*- 58*
North Moravia (%)	*(43%)*	*(10%)*	*(10%)*	*(9%)*	*(12%)*	*(17%)*				
ZŠ Filozofská	-	-	-	-	15	-	**15**	0,31	-	+ 15
Drtiči Jabloňovka	-	-	-	-	-	18	**18**	0,37	-	+ 18
Medvídci Beroun	-	-	-	-	-	9	**9**	0,19	-	+ 9
školní týmy	-	-	-	-	15	27	**42**	0,87	47	- 5
school teams (%)	*(0%)*	*(0%)*	*(0%)*	*(0%)*	*(36%)*	*(64%)*				
softball	-	-	-	-	-	38	**38**	0,79	-	+ 38
softball (%)	*(0%)*	*(0%)*	*(0%)*	*(0%)*	*(0%)*	*(100%)*				
individuální členové	53	-	-	-	-	2	**55**	1,14	47	+ 8
individual members (%)	*(96%)*	*(0%)*	*(0%)*	*(0%)*	*(0%)*	*(4%)*				
Česká republika	**2 120**	**315**	**306**	**518**	**588**	**975**	**4 822**	100,00	4 577	+ 245
Czech Republic (%)	*(44%)*	*(7%)*	*(6%)*	*(11%)*	*(12%)*	*(20%)*				

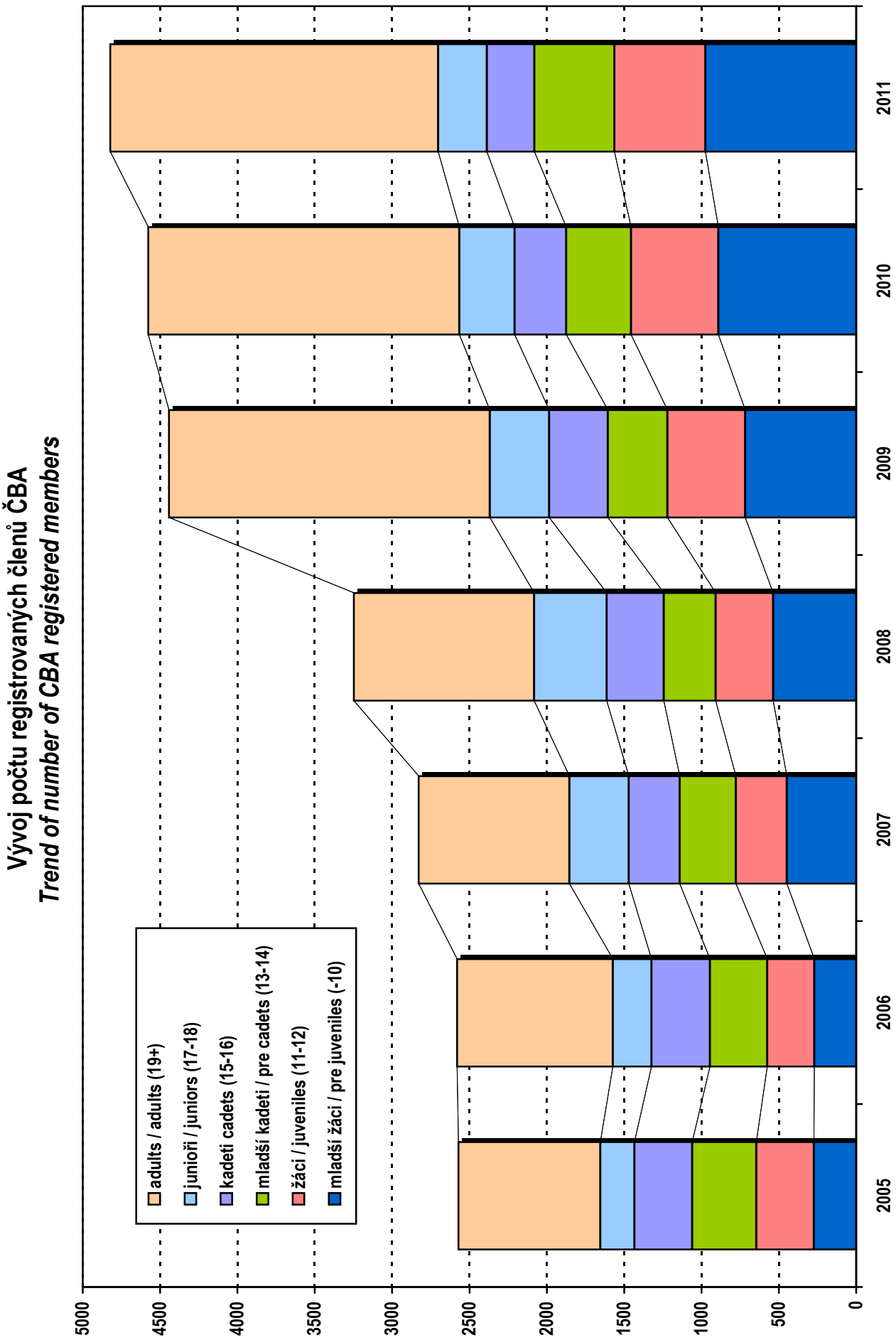
Vývoj počtu registrovaných členů ČBA
Trend of number of CBA registered members
adults / adults (19+)
junioři / juniors (17-18)
kadeti cadets (15-16)
mladší kadeti / pre cadets (13-14)
žáci / juveniles (11-12)
mladší žáci / pre juveniles (-10)
5000
4500
4000
3500
3000
2500
2000
1500
1000
500
0
2005
2006
2007
2008
2009
2010
2011

Zkratky použité v tabulkách
Abbreviations used in tables

2B	dvojmetové odpaly	*two-base (double) hits*	
3B	trojmetové odpaly	*three-base (triple) hits*	
A	asistence	*assists*	
AB	starty na pálce (bez BB, HP, SAC, IO)	*at bat (BB, HP, SAC, IO excluded)*	=PA-BB-HP-SF-SH-IO
BA	pálkařský průměr	*batting average*	=H/AB*1000
BB	mety zdarma za 4 bóly	*bases on balls (walks)*	
BFP	nadhazovaní pálkaři	*batters faced pitcher*	=AB+BB+HP+SF+SH+IO
CG	zápasy odházené jedním nadhazovačem	*pitcher's complete games*	
CS	chycené krádeže běžce, zadákem	*caught steals*	
CSP	úspěšnost chycení krádeže zadákem	*catcher's caught steal percentage*	=CS/(CS+SB)*1000
DP	zahrané dvojauty a trojauty	*double & triple plays*	
E	chyby	*errors*	
EA	chyby na zápas	*error average*	=9*E/IP
ER	umožněné body	*earned runs*	
ERA	umožněné body na zápas	*earned run average*	=9*ER/IP, resp. =7*ER/IP
FA	polařský průměr	*fielding average*	=(PO+A)/(PO+A+E)*1000
G	zápasy týmu, hráče, nadhazovače	*games of team, player, pitcher*	
GDP	odpaly po zemi do dvojautu	*grounded into double play*	
H	metové odpaly	*hits*	
HP	zasažení pálkaře nadhozem	*hit by pitch*	
HR	homeruny	*home-runs*	
IBB	úmyslné mety zdarma	*intentional bases on balls*	
IO	mety zdarma pro překážení pálkaři	*bases on interference to batter*	
IP	nadhazované / odehrané směny	*innings pitched / played*	
K	strike auty nadhazovače	*strike outs by pitcher*	
KA	průměr stike autů nadhazovače	*pitchr's strike out average*	=K/BFP*1000
KPB	strike auty nechycené chytačem	*strike outs not caught by catcher*	
L	prohrané zápasy, poražený tým, nadhazovač	*losing games, team, pitcher*	
LOB	ukončení směny na metě	*left on base*	
OBP	úspěšnost postupu na 1. metu	*on base percentage*	=(H+BB+HP)/(AB+BB+HP+SF)*1000
PA	všechny starty na pálce	*plate appearances*	
PB	nechycené nadhozy	*passed balls*	
PCT	úspěšnost vítězství týmu	*winning percentage of team*	=(W+T/2-S)/(W+T+L+S)*1000
PO	auty	*putouts*	
R	dosažené body	*runs*	
R-	obdržené body	*runs allowed*	
RBI	body stažené odpaly	*runs batted in*	
S	skrečované zápasy	*forfaited games*	
SB	ukradené mety běžcem, zadákovi	*stolen bases*	
SF	sebeobětovací dlouhé odpaly	*sacrifice flies*	
SH	sebeobětovací ulejvky	*sacrifice hits (bunts)*	
SLG	průměr met dosažených odpalem	*slugging percentage*	=(H+2B+2*3B+3*HR)/AB*1000
SO	strike auty pálkaře	*strike outs of batter*	
SV	udržená vítězství nadhazovačem	*winnings saved by pitcher*	
T	nerozhodné utkání	*tied game*	
W	vítězný zápas, tým, nadhazovač	*winning games, team, pitcher*	
WA	úspěšnost vítězství nadhazovače	*winning percentage of pitcher*	=W/(W+L)*1000
W/L	úspěšnost vítězství nadhazovače	*pitcher's winning average*	=W/(W+L)*1000

Obsah — *Contents*

Úvod ... 1 ... *Preface*

Grafická část ... ***Graphs***

Vývoj úspěšnosti v Extralize ... 6 ... *Trend of win-lose in Extra League*
Utkání Extraligy 2011 podle rozdílu skóre ... 7 ... *Games of Extra League 2011, by runs difference*
Oddíly hrající soutěže ČBA v roce 2011 ... 122 ... *Clubs of CBA Competitions in 2011*
Pálkařský průměr týmů Extraligy 2002-2011 ... 130 ... *Extra League Teams' batting average 2002-2011*
Mistři České republiky 2002-2011 ... 132 ... *Czech Champions 2002-2011*
Reprezentace ČR na ME v letech 2000-2011 ... 146 ... *Czech National Teams in EC 2000-2011*
Vývoj počtu registrovaných členu ČBA 2005-2011 ... 170 ... *Trend of number of CBA regis. members 2005-2011*

Domácí soutěže ... **3** ... ***Czech Competitions***

Pořadí Extraligy ... 4 ... *Extra League Standings*
Extraliga - základní část ... 5-20 ... *Extra League - Regular Season*
Extraliga - play off ... 21-27 ... *Extra League - Play-off*
Extraliga - nadstavba ... 28-32 ... *Extra League - Post seasons*
Rozhodovaná utkání v Extralize ... 33 ... *Games umpired in Extra League*
Pořadí Českomoravské ligy ... 34 ... *National League Standings*
Českomoravská liga - základní část ... 35-48 ... *National League - Regular Season*
Českomoravská liga - play off ... 49-55 ... *National League - Play-off*
Českomoravská liga - nadstavba ... 56-61 ... *National League - Post seasons*
Baráž o Extraligu ... 61-66 ... *Extra League Qualifier*
Baráž o ČML ... 67 ... *National League Qualifier*
Juniorská Extraliga - základní část ... 69-75 ... *Czech Junior League – Regular Season*
Juniorská Extraliga - play-off ... 76-77 ... *Czech Junior League - Play-off*
Český pohár ... 78-79 ... *Czech Cup*
Český pohár mládeže ... 80-89 ... *Czech Youth Cup*
Mistrovství republiky mládeže ... 82-88 ... *Czech Youth Championships*
Kvalifikace Little League ... 89 ... *Qualification Little League*
Letní olympiáda dětí a mládeže ... 90 ... *Summer Olympic Game*
Rozhodovaná utkání v sezóně ... 92-93 ... *Games umpired in season*
Oblastní přebory ... 94-116 ... *Regional Leagues*
Ostatní oblastní soutěže ... 117 ... *Other Regional Competitions*
Přehled oddílů ... 120-121 ... *Clubs Summary*

Historie domácích soutěží ... **123** ... ***Czech Competitions History***

Extraliga ... 124-127 ... *Extra League*
Klub českých homerunářů ... 128-129 ... *Czech Homerunners Club*
Mistrovství republiky mládeže ... 131 ... *Czech Youth Championships*

Mezinárodní soutěže ... **133** ... ***International Competitions***

Mistrovství světa ... 134-135 ... *World Championship*
Kvalifikace Mistrovství Evropy ... 136 ... *European Championship Qualifier*
Mistrovství Evropy juniorů ... 137-138 ... *European Junior Championship*
Mistrovství světa AA ... 139 ... *World AA Championship*
Mistrovství Evropy kadetů ... 140-141 ... *European Cadet Championship*
Kvalifikace ME kadetů ... 140 ... *Euro Cadets Qualifier*

Mistrovství světa A ..... 142 ..... *World A Championship*
Mistrovství Evropy žáků..... 143-144..... *European Juvenile Championship*
Reprezentační družstva ČR ..... 145 ..... *Czech National Teams*
Umístění v soutěžích CEB..... 147 ..... *Positions in CEB Competitions*
Baseballový žebříček IBAF..... 148 ..... *IBAF Ranking*
Čeští komisaři a rozhodčí v soutěžích IBAF a CEB..... 149 ..... *Czech Officials & Umpires in IBAF&CEB Comp.*
Čeští rozhodčí v soutěžích IBAF a CEB 1992-2011.. 150-154..... *Czech Umpires in IBAF&CEB Comp. 1992-2011*
Evropské poháry..... 155-158..... *European Cups*
Pražský baseballový týden ..... 159 ..... *Prague Baseball Week*
Turnaj olympijských nadějí – kadeti..... 160 ..... *Olympic Hopes Tournament - Cadets*
Junior League..... 161 ..... *Junior League*
Little League..... 162 ..... *Little League*
Evropská kvalifikace Pony League..... 163 ..... *European Pony League*
Major League Baseball..... 164 ..... *Major League Baseball*
Televizní přenosy ..... 165 ..... *TV Games*
Registrovaní členové ..... 167 ..... *Registered members*
Registrovaní členové ČBA..... 168-169..... *Registered Members of CBA*

Zkratky použité v tabulkách ..... 171 ..... *Abbreviations Used in Tables*

Česká baseballová asociace

Zátopkova 100/2, 160 17 Praha 6 - Strahov
tel. / fax: + 420 - 220513290
baseball@baseball.cz
www.baseball.cz

Redaktor / *Editor:* Evženie Votinská

© Česká baseballová asociace
© *Czech Baseball Association*

2011

MISTROVSTVÍ EVROPY 2012

Mistrovství Evropy do 21 let
Mistrovství Evropy kadetů
Mistrovství Evropy žáků

To vše uvidíte v červenci 2012 na našich hřištích

ČESKÁ BASEBALLOVÁ ASOCIACE

www.baseball.cz